

50X1-HUM

# INFORMATION REPORT INFORMATION REPORT

## CENTRAL INTELLIGENCE AGENCY

This material contains information affecting the National Defense of the United States within the meaning of the Espionage Laws, Title 18, U.S.C. Secs. 793 and 794, the transmission or revelation of which in any manner to an unauthorized person is prohibited by law.

50X1-HUM

~~C-O-N-F-I-D-E-N-T-I-A-L~~  
~~NOFORN~~

COUNTRY **China**

REPORT

SUBJECT Chinese Communist Militia Handbook

DATE DISTR. 17 June 1960

NO. PAGES 2

REFERENCES RD

DATE OF INFO.  
PLACE &  
DATE ACQ.

50X1-HUM

"Militia Handbook" (3046/0365/2087/0374). It is 96 pages long, in Chinese, and edited by the Political Department of the Chekiang Military District of the Peoples Liberation Army and published prior to November 1958. It was also reviewed by the Chekiang Conscription Bureau. The following is a translation of the handbook index:

### Contents

- I. The Militia System. All Civilians are Soldiers.
  - 1. History.
  - 2. The Civilian-soldier is the Reserve Strength of the Nation.
  - 3. All Civilians are Soldiers.
  - 4. Joint Civil and Military Defense.
  - 5. Militia Organization.
- II. How to Become a Good Militiaman.
  - 1. Follow the Party and Obey Chairman MAO.
  - 2. Obey the Laws and Edicts of the Nation.
  - 3. Follow Your Leaders and Obey Commands.
  - 4. Actively Produce and Protect Production.
  - 5. Respond to Calls for Service. Assist the Peoples Liberation Army.
  - 6. Maintain Social Order.

~~C-O-N-F-I-D-E-N-T-I-A-L~~  
~~NOFORN~~

STATE	<input checked="" type="checkbox"/>	ARMY	<input checked="" type="checkbox"/>	NAVY	<input checked="" type="checkbox"/>	AIR	<input checked="" type="checkbox"/>	FBI	<input checked="" type="checkbox"/>	AEC		NSA	#	
-------	-------------------------------------	------	-------------------------------------	------	-------------------------------------	-----	-------------------------------------	-----	-------------------------------------	-----	--	-----	---	--

(Note: Washington distribution indicated by A, field distribution by B)

50X1-HUM

**C-O-N-F-I-D-E-N-T-I-A-L**  
**TOP SECRET**



- 2 -

- 7. Arrest Agents Infiltrated by Air, Sea, and Land.
- 8. Militia Administration Training.
- 9. Expand the Traditions and Glorious Past of the Peoples Liberation Army.
- 10. Expand the Volunteer System.
- 11. Unity.
- 12. Take Care of Weapons.
- 13. Five Rules for the Good Militiaman.

**III. Basic Military Knowledge.**

- 1. Close Order Drill and Basic Movement.
- 2. How to Shoot. How to Throw Grenades.
- 3. How to Use Terrain.
- 4. How to Mount Patrols and Squads.
- 5. How to Arrest Air-dropped and Other Infiltrated Agents.
- 6. How to Deliver Prisoners.
- 7. How to Store Weapons and Ammunition.
- 8. Air Raid Defense Facts.
- 9. Weapons Recognition and Familiarization.

**IV. Militia Songs.**

- 2. The Handbook, for OFFICIAL USE ONLY



50X1-HUM

Distribution of Attachment:

50X1-HUM



Army (~~two-week loan~~) *Retain (1 copy)*


50X1-HUM



**C-O-N-F-I-D-E-N-T-I-A-L**  
**TOP SECRET**

STAT

編號	M 第 1001
集單位	國
分送單位	
分送時間	48年1月



STAT



# 民兵手冊

中國人民解放軍浙江軍區政治部合編  
 浙江省兵役局  
 浙江人民出版社

民兵師的組織很好，应当推廣。這是軍事組織，又是勞動組織，又是教育組織，又是體育組織。

帝國主義者如此欺負我們，這是需要認真對付的。我們不但要有強大的正規軍，我們還要大辦民兵師。

——毛澤東

省 县(市)

师 团 营 连 排 班

姓名 \_\_\_\_\_

## 編者的話

全民皆兵后，民兵組織空前壯大，为了帮助民兵同志們更好地发揚民兵的光荣傳統，提高軍事素养，人人都当一个又紅又專、文武双全的好民兵，增强国防后备力量，特編写这本书，供民兵同志們学习。

这本手册分为四个部分，首先講我国的民兵制度和全民皆兵，接着談談怎样当个好民兵，第三部分是軍事基本常識，最后是詩歌。

由于時間匆促，編写得很粗糙，欢迎讀者批評，以便再版时修改。

1958年11月

## 目 录

- 一 我国的民兵制度和全民皆兵..... ( 1 )
  - (一) 我国民兵的光荣历史..... ( 1 )
  - (二) 民兵就是预备役，是我国强大的国防后备力量..... ( 4 )
  - (三) 全民皆兵..... ( 6 )
  - (四) 军民联防..... ( 10 )
  - (五) 民兵组织应建立的制度..... ( 11 )
- 二 怎样当个好民兵..... ( 14 )
  - (一) 处处跟共产党走，时刻听毛主席的话..... ( 14 )
  - (二) 遵守国家法律、法令..... ( 15 )
  - (三) 服从领导，听指挥..... ( 16 )
  - (四) 积极生产，保卫生产..... ( 17 )
  - (五) 随时响应征召，协助人民解放军作战，保卫祖国... ( 17 )
  - (六) 维护社会治安..... ( 19 )
  - (七) 捕捉空降和从海上、边防偷潜的特务..... ( 20 )
  - (八) 积极参加军政训练..... ( 21 )

# 一 我国的民兵制度和全民皆兵

## (一) 我国民兵的光荣历史

我国的民兵有着光荣的斗争历史。在参军参战、支援前线、争取革命胜利的斗争中，在保卫生产、巩固政权的斗争中，民兵都起了重大作用。

早在1927年到1936年的国内革命战争时期，革命根据地的人民，就在党的领导下建立了赤卫队等人民武装组织，配合红军进行土地革命斗争，并和红军一起粉碎了蒋介石上百万反动军队的多次围剿。

抗日战争时期，我们党十分重视民兵建设，把它当作建军计划的重要部分，并将民兵、游击队和正规军组成三位一体的军事组织，与日本侵略者进行斗争。民兵在战斗中创造了“地雷阵”、“地道战”、“麻雀战”等战斗方式，神出鬼没地消灭敌人，使日本鬼子



处于草木皆兵的困境，寸步难行，对保卫根据地的安全和最后打败日本帝国主义侵略者，取得抗日战争的胜利，起了很大作用。”如民兵英雄李勇和他的民兵小组，大摆“地雷阵”，在一次反“扫荡”战斗中，打死、打伤日本鬼子和伪军三百六十四名，炸毁敌人汽车二十五辆。山东的民兵在1943年的一年中，作战八千八百五十二次，打死、打伤和俘虏日本鬼子和伪军六千八百零九名。

解放战争时期，民兵创造了比抗日战争时期更为辉煌的史迹。

在斗争中，民兵组织不断发展壮大，从开始的小型分散的组织，发展到和军队组织大体相同的“子弟兵团”、“基干团”、“野战兵团”等；从分散的游击战，发展到比较集中的阵地战，配合人民解放军成批地歼灭敌人。如太岳山区的民兵，在1946年7月到1947年6月的一年中，就打死、打伤和俘虏蒋匪军一万一千人以上；山东民兵所组成的“子弟兵团”随军打到福建。在人民解放军反攻作战的每一个

	(九) 学习和发揚人民解放軍的 光荣傳統.....	( 22 )
	(十) 积极推行义务兵役制.....	( 26 )
	(十一) 团結互助, 作风正派.....	( 28 )
	(十二) 爱护手中武器, 不随便 打枪.....	( 29 )
	(十三) 人人要当一个五好民兵...	( 29 )
三	軍事基本常識.....	( 32 )
	(一) 队列知識和基本动作.....	( 32 )
	(二) 怎样射击和投擲手榴彈.....	( 43 )
	(三) 怎样利用地形、地物.....	( 51 )
	(四) 怎样巡邏放哨.....	( 53 )
	(五) 怎样捕捉空降和潛入的特务.....	( 55 )
	(六) 怎样押解犯人.....	( 56 )
	(七) 怎样保管武器、彈药.....	( 57 )
	(八) 防空常識.....	( 58 )
	(九) 各种火炮介紹.....	( 73 )
四	民兵詩歌选.....	( 78 )
	(一) 全民皆兵..... 方步傲	( 78 )
	(二) 基于民兵..... 叶圣陶	( 78 )
	(三) 劳武結合大練武..... 監 訓	( 79 )
	(四) 联防頌..... 丁宗馬	( 79 )
	(五) 怎样做一个好民兵.....	( 80 )

(六) 中华人民共和国国歌

..... 田汉詞 (81)  
聶耳曲

(七) 中国人民解放军进行曲

..... 郑律成曲 (83)

(八) 三大纪律八项注意..... (85)

(九) 我是一个兵... 陆原、岳崙詞 (87)  
岳崙 曲

(十) 全民皆是兵... 方彥、秉友詞 (88)  
顏 翌 曲

(十一) 民兵战歌..... 光未然詞 (90)  
郑律成曲

(十二) 一把鋤头一支枪

..... 郭如汾詞 (92)  
引 龙曲

(十三) 我要当个好民兵

..... 郑 訓詞 (93)  
刘光 江曲

(十四) 我是一个好民兵

首部机美民兵第二团三营 (95)  
八連一排战士集体创作

戰場上和各个較大的战役中，如东北的辽沈战役、錦州战役；华东的济南战役、淮海战役、京滬战役中，民兵都成为不可缺少的重要力量。对解放全中国起了重大作用。我省浙南、浙东、浙西等地的民兵，与游击队一起坚持敌后斗争，消灭敌人，在解放战争中也起了很大作用。

中华人民共和国成立以后，民兵制度已规定为我国军事制度之一，民兵組織在全国普遍地建立起来，并得到了巨大的发展。几年来，民兵一直保持与发揚了光荣的傳統，始終不懈地协同人民解放軍和公安机关，担負了剿灭殘匪、鎮压反革命、保卫海边防、維護社会治安和保卫生产建設等光荣任务，做出了很大成績。仅据沿海七个省的統計，从1951年到1957年，民兵配合部队和公安机关剿灭的土匪就有五万二千名，歼灭空降和潛入特务七十一名，繳获炮八十門、机枪一百二十挺、子彈七十余万发。我省民兵在1950年到1952年的三年內就单独出动剿匪二千二百十四次，歼灭匪特六千

五百十五名，繳获炮三门、轻重机枪四十七挺、各种长短枪、自动枪三千九百六十九支、子弹二十万七千四百六十一发。现在，全国的民兵和全国人民、人民解放军一起，为增强国防、解放台湾、完成祖国的统一和保卫世界和平而斗争，为加速社会主义建设并逐步过渡到共产主义而奋斗。

## **(二) 民兵就是预备役， 是我国强大的国防后备力量**

民兵在历次革命战争中，一直是中国人民解放军的有力助手和强大的后备力量。当我国由志愿兵役制过渡到义务兵役制以后，广大适龄民兵又带头应征入伍，成为推行义务兵役制的骨干。党中央和毛主席就根据这个革命历史经验，把民兵和预备役合为一体，适合预备役的公民统统编入民兵组织，民兵也就是预备役。预备役分为两类，第一类是服现役期满的复员、退伍军人；第二类是没有服过现役的适龄公民。在服预备役期间，劳武结合，一手拿锄

**头、铁鎚，一手拿枪，一边生产，一边練武；战时听候祖国征召。**

民兵和預备役合并起来有很多好处：第一，可以更好地学习軍事，提高本領。民兵和預备役合組后，复員、退伍軍人就可以把自己在部队里学到的軍事技术教給全体民兵，使民兵更快地提高本領。第二，民兵和預备役合組后，复員、退伍軍人有了合适的組織，就能經常受到培养教育，不断进步，永远保持与发揚人民解放軍的光榮傳統。第三，民兵和預备役合組后，部队的民兵补充就在民兵中进行征集，一到战时，民兵就可以有組織地成批开往前綫补充或扩建部队，歼灭敌人。第四，民兵和預备役合組后，可以多快好省地积蓄和培养强大的后备力量，达到“平时养兵少，战时用兵多”的要求。因此民兵組織是积蓄和培养后备兵員最合适的組織形式。

現在我国又按照毛主席的指示，实现了全民皆兵，民兵已有几亿人，并正在加紧訓練，加强装备，它已成为一支非常强大的国防后备

力量。

### (三) 全民皆兵

为了反对美帝国主义的侵略，巩固国防，保卫祖国安全 and 世界和平，我国在实行人民公社化的同时，实行了全民皆兵，掀起了大搞民兵师的热潮。实行全民皆兵，是毛主席军事思想的重要内容，是我国六亿人民发扬爱国主义和共产主义精神的具体表现，也是我国民兵制度发展到一个新阶段的鲜明标志。

#### 1. 什么叫全民皆兵？

全民皆兵，就是在原有民兵组织的基础上，全民武装起来。在农村、城市、机关、学校、工矿、企业中，除了残废人员，除了地主、富农、反革命分子、坏分子、右派分子之外，凡年满十六岁到五十岁的男女公民，在自觉自愿的基础上，都组织到民兵中去，把工、农、商、学、兵结合起来。这种武装起来的人民，既是民，又是兵；既是生产队、学习队、工作队，又是战斗队；既是社会主义的建设

者，又是社会主义的保卫者；平时是生产战线上的突击力量，战时是强大的后备力量。

## 2. 全民武装如何编组？

因为全民武装是在原有民兵组织的基础上发展和扩大的，所以既要以民兵的组织形式进行编组，又要和生产、学习、工作的组织相结合。在农村中，以人民公社为单位进行编组。在城市中，以工矿、学校、企业、机关或城市人民公社为单位进行编组；工厂民兵的编组要与车间、工段、班次相适应。在这个原则下，根据人数多少编成师、团、营、连、排、班。男女民兵可以班为单位分别进行编组（如一个排中，两个班为男的，一个班为女的），这样有利生产、工作、学习，也适合群众的习惯。

民兵分为基干民兵和普通民兵（机关、企业、学校不分基干和普通，统称民兵就行了）。以复员退伍军人为骨干，把年满十六岁到三十岁的男性公民组成为基干民兵；年满三十一岁到五十岁的男性公民和年满十六岁到五十岁的女性公民组成为普通民兵。另外，各地



还可以根据具体情况，挑选一部分骨干民兵编成为“突击班（排）”或“尖兵班（排）”，以便执行临时突击任务，在各项任务中起突击、尖兵作用。

3. 实行全民皆兵和大搞民兵师的意义和优越性：

毛主席说：“民兵师的组织很好，应当推广。这是军事组织，又是劳动组织，又是教育组织，又是体育组织。帝国主义者如此欺负我们，这是需要认真对付的。我们不但要有强大的正规军，我们还要大办民兵师。这样，在帝国主义侵略我国的时候，就会使他们寸步难行。”毛主席已把实行全民皆兵和大搞民兵师的伟大意义说得一清二楚了。具体地说，全民皆兵有以下几个好处：

第一，大大地增强国防后备力量。实行全民皆兵后，就可把我国的国防后备力量建立在全民的基础上，真正做到“寓兵于农”、“寓兵于工”、“寓兵于学”、“寓兵于商”、“寓兵于全民”。全国儿亿民兵，人人都学会

放枪，个个都能打仗，这就成为一支非常雄厚强大的后备力量。如果帝国主义胆敢发动侵略战争，就会使他們寸步难行，把他們消灭干净。

第二，促进生产大跃进。实行全民皆兵后，組織軍事化，行动战斗化，生活集体化，不但可以在較大的范围里統一調配和使用劳动力，而且还在行动中加强了战斗性。这就能大大地提高劳动效率，促进工农业生产飞速发展。

第三，大大地促进文化革命和技术革命的高漲。实行全民皆兵后，就可以更有組織地开展文化革命和技术革命，掀起文化革命和技术革命的更大高潮。

第四，培养又紅又專的全面人材。实行全民皆兵后，学政治又学軍事，使人們共产主义觉悟和爱国主义、国际主义思想不断提高，軍事技术、生产技术日日进步。能文能武，进工厂是工人，下田是农民，拿枪是軍人。

第五，增强人們的組織性、紀律性和战斗

性。实行全民皆兵后，就可使人们更好地学习人民解放军的优良传统，增强组织性、纪律性和战斗性，树立不怕困难、不怕艰险、百折不挠、勇往直前的顽强意志，敢于要高山低头，要河水让路。

第六，增强人们的体质。实行全民皆兵后，经常开展军事体育活动，出操练武，这就就会使人们的体质增强。

第七，更好地保卫生产和维持地方治安。实行全民皆兵后，人人是兵，到处是兵，象天罗地网一样，这样坏人就无路可走，无缝可钻。

#### (四) 军民联防

全民皆兵以后，为了更好地巩固海、边防，在广大民兵自觉自愿的基础上，海岛和沿海地区都要组织军民联防，把民兵进行战时编组，和驻军结成—个联防组织。在平时，共同分担海、边防的守备任务；在战时，迅速投入第一或第二线作战，担负战勤等任务。这是国防建

設上具有重大意義的一項措施。

軍民聯防有哪些好處呢？第一，可以請駐軍對民兵實行包教保學，使民兵更快地提高軍事技術，第二，可以更好地學習解放軍的優良傳統，加強我們的組織性、紀律性，培養不怕困難、不怕艱險、奮勇直前的堅強意志；第三，軍民關係會更加密切起來，互相配合，互相支援，更好地搞好生產和鞏固海、邊防；第四，實行軍民聯防後，統一組織、統一指揮，行動一致，就可以迅速集中力量，隨時應付突然事變，把海、邊防鞏固得象銅牆鐵壁一樣。

現在，我省舟山、洞頭等島嶼與部分沿海地區已實行軍民聯防。今後凡有駐軍的沿海地區和島嶼都要實行軍民聯防。我們要堅決擁護這一措施，積極參加軍民聯防，隨時準備消滅前來侵犯我國的敵人。

### （五）民兵組織應建立的制度

為了步調一致，行動統一，鞏固組織，更好地發揮組織作用，民兵應建立一定的制度。

至于建立哪些制度，要看各地具体情况决定，做到切实可行，行之有效，而不能强求一致。根据以往的經驗，一般需要建立以下几种制度：

1. 出入队制度：每年办理一次出入队手續，一般以排或連为單位举行出入队仪式，在旧历年終前后举行比較适宜。在出入队會議上，一边欢迎年滿十六岁的男女青年加入民兵，一边欢送超齡的民兵出队；同时將超出年齡的基干民兵編到普通民兵中去。干部如有变动，也可在这个会上宣布。

2. 評比獎勵制度：为了鼓励先进，帶動中間，教育后进，根据五好条件，半年、一年或不定期地进行評比獎勵，一般可与生产評比一起进行。評出排、連、营、团、师各級的“民兵五好积极分子”和“五好先进單位”。評比方法，可采取“由下而上的群众評議，領導审查批准”或“支部提名，群众評議，組織批准”。獎勵办法以政治荣誉獎勵为主，物質獎勵为輔。具体办法由各人民公社自定。

3. 檢閱制度：每年举行一至二次檢閱，可

以連或營為單位，以基干民兵為主，在“五一”、“八一”、“十一”等重大節日舉行。通過檢閱，鼓舞和教育民兵與廣大群眾。

4. 會議制度：民兵幹部會和班、排、連、營民兵大會，一般應與人民公社生產等會議結合進行，必要時可單獨召開，以發揮民兵組織的應有作用。

5. 學習制度：可以民兵紅專學校的形式，定期與不定期地組織大家學習政治、軍事、文化和生產技術。也可以將每年民兵的軍事普訓內容，作為每個基干民兵的必修課題。

6. 武器保管制度：武器由專人負責保管，每月擦洗一次，排、連每月檢查一次，營、團每季或半年檢查一次，每年進行一次登記統計。如有損壞應及時逐級上報，請求修理。要嚴防發生事故，嚴禁亂打槍。

此外，民兵連、營可設立民兵室；一個公社可設一個或者幾個民兵俱樂部和打靶練武場所，也可同民兵紅專學校結合在一起，使業餘練武、文娛體育活動更加生動活潑，豐富多采。

## 二 怎样当个好民兵

### (一) 处处跟共产党走 时刻听毛主席的话

我国人民在共产党和毛主席的领导下，打败了帝国主义的侵略，推翻了国民党反动政府，建立了人民政权，进行了土地改革、镇压反革命运动，以及其他各项社会改革，取得了民主革命的全胜。紧接着，党又领导我们实行对农业、手工业和资本主义工商业的社会主义改造，取得了生产资料所有制的社会主义革命的决定性胜利。1957年，全国人民通过整风和反右派斗争，又取得了在思想战线和政治战线上的社会主义革命的决定性胜利；由于这个革命的胜利，全国人民来了一个共产主义思想大解放，掀起了工农业生产高潮，使工农业生产

成倍地往上翻，并在全国范围内开展了人民公社化运动，共产主义萌芽象雨后春笋一样地出现。看来，共产主义在我国的实现，已经不是遥远将来的事情了。这说明只有跟共产党走，听毛主席话，才能实现人类最理想的社会——共产主义，过上最美满幸福的生活。我们民兵是社会主义和共产主义的建设者，又是祖国独立和共产主义事业的保卫者，更要处处跟共产党走，时刻听毛主席的话。怎样才算是跟共产党走、听毛主席的话呢？这就是要为共产主义事业奋斗到底，努力办好人民公社，模范地执行党的政策，遵守政府的法令；在各项工作中起带头作用，搞好生产，切实执行民兵的任务。

## （二）遵守国家法律、法令

我们的国家是人民自己的国家。国家颁布的一切法律、法令都是代表我们广大人民的最大利益的。因此，不论任何人都必须认真遵守国家法令，服从政府领导。民兵是人民群众利益的保卫者，更要成为遵守国家法律、法令的模



范，带头响应政府的一切号召，样样走在群众的前面。同时，还要积极宣传国家的法律、法令，并随时随地与违反国家法律、法令的错误行为，作坚决的斗争。

### **(三) 服从领导，听指挥**

民兵是一个群众武装组织，在平时担负着维持地方治安、保卫生产等重大任务，战时，要协助人民解放军作战，保卫祖国的安全。民兵要完成这些任务，就必须有统一的领导与指挥。所以，我们不论在平时、战时，都要服从各级地方党委、人民委员会和人民武装部的领导与指挥，坚决执行上级的一切决定和命令，切实贯彻“下级服从上级，少数服从多数”的原则，做到战士服从班长，班长服从排长，排长服从连长……；上级有缺点或错误可以提出批评，但不能因此就不服从领导。这样，我们的意志就会更加统一，步调更加一致，完成各项任务就更加出色。

#### **(四) 积极生产，保卫生产**

·現在，我国正处在加速社会主义建設，和积极准备向共产主义过渡的偉大时期，生产建設是全党全民的中心任务。生产搞不好，就談不上建設社会主义和共产主义，就不能过上美滿幸福的生活。同时，沒有強大的經濟力量，也就沒有強大的国防力量，不能保卫祖国和人民的安全。生产主要靠青壯年。我們民兵身强力壯，应当成为生产的主力軍。我們应当不断革命，进一步鼓足干劲，大破迷信，敢想敢做，发揚共产主义协作精神，正确地貫徹工农业并举的方針，担負起最困难的任务，在各个生产战綫上起突击作用，大放鋼鐵、粮食“卫星”。不仅要搞好生产，还必須保卫生产，防止地、富、反、坏、右破坏，积极消灭兽害。

#### **(五) 随时响应征召，协助人民 解放軍作战，保卫祖国**

**目前世界形势的特点，是东风压倒西风，**

而且將繼續压倒西風；社会主义陣营的力量一天比一天强大，帝国主义陣营的力量一天小似一天。但是以美帝国主义为首的战争瘋子們，仍然在許多国家建立軍事基地，到处制造緊張局势，积极推行侵略战争政策。特别是美帝国主义，至今还霸占我国的領土台灣和澎湖列島，正在制造“兩個中国”的陰謀，并派遣飞机、軍艦侵入我国領海和領空进行軍事挑釁，严重地影响了我国的安全和世界和平。

台灣、金門、馬祖、澎湖，都是我国的領土，我們一定要解放。我們热爱和平，但我們也決不怕战争。帝国主义如果胆敢发动侵略战争，阻撓我国人民解放台灣，他們一定会遭到毁灭性的打击，从地球上彻底消灭。但是，帝国主义总是不甘心失败的，象瘋狗一样，只要有一口气，它都要咬人。我們要牢牢記住党和毛主席的教导，百倍提高警惕，紧握手中的武器，随时注意局势的发展，时刻准备响应祖国征召，协助人民解放軍作战，解放台灣，保卫祖国。

## (六) 维护社会治安

我們要加速社会主义建設，并准备过渡到共产主义社会的条件，不光是要防止帝国主义的侵略，而且要肃清国内的一切敌人，使我们的生产建設有一个和平的安定的环境。几年来，我們国家經過土地改革、鎮反肃反运动、反右派斗争，以及其他各項社会改革，反动阶级被消灭了，反革命分子基本肃清了，右派分子也被駁倒搞臭了；但少数反革命分子及其他坏分子还是有的，阶级斗争在过渡时期始終是存在的。正象毛主席所說的，反革命分子是少了，但是还有。1958年6月，青田和江山还先后发现股匪暴乱，就說明了这个问题。因此，我們必須繼續提高警惕，随时协助政府和军队剿灭土匪，肃清一切反革命分子，严密管制地、富、反、坏、右等不法分子，守护工厂、仓库和桥梁。公社和公社可組織联防，以便更好地防止反革命分子和坏分子的破坏活动，确保地方治安，保証工农业生产大跃进。

## **(七) 捕捉空降和从海、边防偷潜的特务**

美帝国主义和蒋介石卖国集团不甘心我国人民革命的胜利，千方百计地破坏我国社会主义建设，经常利用空降、偷渡和其他方式输送特务到大陆上来。但是，他们的阴谋诡计，是永远不会实现的。这些特务一到大陆，就被机智勇敢的我国军民一一逮捕了。我国民兵一直来就是把捕捉空降特务和偷潜特务作为自己的主要任务之一，因此几年来，在这方面曾起了很大作用。象1957年在黄岩上空被我空军击落敌机一架，三名空降特务就是被民兵活捉的；1958年上半年，在福建省空降的三名特务，也全被民兵活捉。

随着我国建设事业的发展，美帝国主义和蒋介石卖国集团必然会更加疯狂地设法破坏，特别是我们浙江省，处在海、边防前线，特务随时随地都有可能潜入。因此，我们更要百倍警惕，时刻注意捕捉特务、消灭特务。如发现空降或从海、边防偷潜的特务，就要一面报告附

近駐軍或政府，一面迅速組織圍剿搜捕，机智勇敢，不怕牺牲，坚决把他們一網打尽。如发现敌机散发反动傳單，就把它收拾起来，送交上級。海島和沿海有駐軍的地区，民兵应与部队組織联防，与部队一起守备海、边防，加强港口管理，严防特务潛入，把海、边防巩固得像銅牆鐵壁一样。

### **(八) 积极参加軍政訓練**

我們民兵是国防后备力量，是人民解放軍的有力助手，担負着保卫祖国的光荣任务，因此，我們必須加紧訓練，学好軍事、政治。我們不但要进行步兵訓練，而且要进行特种兵訓練；不但要学会打枪，而且要学会保存自己、消灭敌人的战术动作；不但要練好本領，而且还要学习政治，提高自己的共产主义觉悟和爱国主义、国际主义精神，以及培养起革命英雄主义的气魄。

民兵是不脱离生产的人民武裝，不能整天訓練，因而必須采取“边生产，边訓練，劳武

結合，以勞為主，分散訓練”的方法。這樣既能搞好生產，又能學好本領。在“勞武結合”這個原則下，具體訓練方法可因地、因時制宜，多種多樣。農村可利用早、中、晚和生產空隙時間進行訓練；也可採取半天生產，半天訓練的方法。工廠可利用下班休息時間或輪班進行訓練。機關、企業可利用業餘時間或假日進行訓練。學校也可利用課餘時間或同體育訓練一併進行（今後高中以上學校將增設軍事課程，進行必要的軍事訓練）。

在軍政訓練中，我們民兵要發揚勤學苦練、認真鑽研的精神；發揚互相幫助、互相學習的共產主義風格。復員、退伍軍人，要把自己在部隊學來的一套本領毫無保留地教給全體民兵。這樣，我們就能很快地學好軍事、政治。如果帝國主義侵略我們，我們就徹底消滅它。

### （九）學習和發揚人民解放軍的光榮傳統

人民解放軍是在共產黨、毛主席領導下組

織、壯大起来的一支人民子弟兵。三十多年来，它从小到大，从弱到强，经过千百万次英勇的战斗，终于打败了国内外的敌人，取得了革命的偉大胜利。现在它已经发展壯大成为一支具有现代化装备的强大武装了。这支强大的革命军队，不但在执行着保卫和建设祖国的光荣任务，为全国人民所爱戴，而且也成了保卫世界和平的有力支柱，为全世界一切爱好和平的人民同声赞扬。

人民解放军是民兵的老大哥，民兵是解放军的后备军，因此，我们民兵应向人民解放军学习。向人民解放军学习什么东西呢？

第一，学习人民解放军热爱祖国、热爱人民的高贵品质。解放军在党的教导下，具有高度的阶级觉悟，对祖国对人民抱无限的忠诚。他们认为：为人民革命事业而艰苦奋斗、流血牺牲，是人生最大的光荣。因而在各个时期的革命斗争中，都能不怕一切艰险和困难，不惜流血流汗，甚至献出自己的宝贵生命，争取革命斗争的胜利。



第二，学习人民解放军英勇顽强、不怕牺牲的精神。人民解放军的基本特色，就是坚决、勇敢、机智、灵活、不怕牺牲。在进攻中，他们象猛虎下山一样猛打猛冲，象钢刀一般插入敌人纵深，歼灭敌人；即使敌人很顽强，工事很坚固，火力很猛烈，他们也不怕牺牲，前仆后继，白刃搏斗，坚决歼灭敌人。在防御中，他们经得起炮火的猛烈轰击，能主动积极地进行反击。他们的口号是：“人在阵地在”，只要有一人一枪，就坚持到底。在战斗中，他们机智灵活、当机立断。在最困难、最危险的关头，他们毫不犹豫动摇，宁可与敌人同归于尽。

第三，学习人民解放军艰苦奋斗的优良传统。人民解放军艰苦奋斗、吃苦耐劳的精神是世界闻名的。他们在任何情况下，都能忍受和战胜困难，并能坚持到底，争取革命斗争的最后胜利。全国革命胜利后，他们仍旧保持着艰苦奋斗的优良传统，不顾风吹雨打日晒，不分日夜地修工事、挖坑道、练本领，保卫着祖国的领

士、領空、領海，并且还积极参加生产建設。

第四，学习人民解放軍高度的組織性、紀律性。他們的組織非常严密，有統一的編制、統一的制度、統一的指揮、統一的紀律。他們的紀律十分严肃，但每一个人都能自覺地愉快地遵守。这就使全軍的步調、行动完全一致，有坚强的战斗力，保證了战斗的胜利。

第五，学习人民解放軍上下团結、官兵一致的优良傳統。在人民解放軍里，干部处处关心和爱护战士，而战士也非常尊重和爱戴干部；上下之間，同志之間，都象亲兄弟一样，你尊我讓，互相幫助，互相学习。人民解放軍所以能百战百胜，这也是一个很重要的原因。現在每个軍官每年都要下連队当兵一个月，从將軍到尉官都要这样。这就更加密切官兵关系，增强战斗力。

第六，学习人民解放軍宝贵的軍事技术、战斗經驗。他們不但能使用步枪、机枪、大炮，并且能熟練地掌握各种現代化武器去打击敌人；他們不但能打游击战、陣地战，而且能

**海、陆、空联合作战。**

人民解放军的优良传统是说不完的，它永远是我們民兵的学习榜样，我們要积极向他們学习。

### **(十) 积极推行义务兵役制**

义务兵役制經過几年来的推行，已在人民群众中扎下根，人人都积极拥护。它的好处很多，归納起来有以下几条：

第一，实行义务兵役制以后，每年都有一批新兵入伍，同时又有一批老兵退伍轉入預备役，这样，就給国家逐渐培养起大量有军事素养的預备兵員，更有把握地防御帝国主义侵略，保卫祖国的安全。

第二，实行义务兵役制以后，全国适龄的公民都要依法服兵役，这就使兵役負担公平合理，人人有机会履行兵役的光荣义务。

第三，实行义务兵役制以后，預备役多了，現役军队逐渐减少。这样就可节省国家的大量財力和人力，使国家有更大的力量去加速

**社会主义建设，为过渡到共产主义社会准备条件。**

**第四，实行义务兵役制以后，使广大青年经过人民解放军这所“红专学校”的培养，提高政治觉悟、军事素养和文化水平，加强集体观念、组织纪律性；并可以学到一定的技术。这就给社会主义和共产主义建设培养了大批人才。**

**第五，实行义务兵役制以后，使部队的兵员永远年青力壮，朝气蓬勃，这就增强了部队的战斗力。**

**第六，实行义务兵役制以后，每年有一批青年入伍，又有一批退伍回来，这样人民和人民解放军的联系就更广泛更密切了，军民团结一致的光荣传统就进一步发展和巩固了。**

**第七，实行义务兵役制以后，每年都进行定期征集、退伍，进行预备役军事训练，就能普遍地加强人民群众的国防观念和爱国主义、革命英雄主义精神，增强人民保卫祖国的斗争意志。**

在过去几年中，我們民兵都是义务兵役制的积极拥护者、宣傳者、执行者，今后我們仍然要那样，适龄民兵更要帶头响应征召，确实成为推行义务兵役制的骨干。

### (十一) 团结互助，作风正派

现在，我們国家正在加速社会主义建設，并积极准备向共产主义过渡。这就要求我們人人都有团结互助的精神，个个都搞共产主义协作。因为团结就力量大，互助、协作就能相互促进、共同提高，多快好省地建設社会主义和共产主义。我們民兵应该切实做到，在生产、学习、工作和战斗中具体贯彻。我們还必须要有正派的作风，男女老小平等相待，互相尊重；做事诚恳老实，待人热情和藹。

要做到这些，我們必須經常开展批評与自我批評，反对个人主义、本位主义，反对流氓习气，反对坏人坏事。我們还必须以平等态度待人，反对驕傲自滿，反对打人罵人。

## **(十二) 爱护手中武器，不随便打枪**

武器是用来对付敌人的，它是国家的宝贵财产。因此，我们必须很好地爱护和保管，不讓它生鏽，不讓它霉爛。这样，一旦发生情况，就可以用它消灭敌人。平时，我们绝对不能随便打枪。因为随便打枪，不但浪费了国家财产，而且也容易打死人、闖大禍。我们用的武器，大部分是革命前辈們用鮮血头顱换来的，我们如果不好好爱护，随便打枪，也对不起革命先烈。

“枪是第二条生命，有人就有枪”，这是在过去革命年代里，人民解放军爱护武器的一句行动口号。他们宁愿牺牲生命，而不愿意损失一支枪。我们应该学习人民解放军这种优良品质，爱护手中武器。

## **(十三) 人人要当一个五好民兵**

我们民兵肩负着建设祖国和保卫祖国的双重任务，既是建设祖国的生力军，又是保卫祖

国的后备力量。因此，我們民兵應該严格地要求自己，做好各方面的工作，成为人民群众的榜样。現在，党号召我們开展五好运动，我們要热烈响应，积极参加，人人当一个五好民兵。

五好的条件是：

1. 生产劳动好：干劲足，鑽劲大，出勤多，效率高，質量好。

2. 执行三大任务好：积极維護社会治安，保卫生产；勇敢捕捉空降和从海、边防偷潜的特务；随时响应征召，协助人民解放軍打击敌人，保卫祖国。

3. 学习好：努力学习政治、軍事和文化，积极参加各項政治运动和預备役訓練，勤学苦练，不断提高共产主义觉悟、軍事技术和文化水平。

4. 执行政策法令、遵守紀律好：認真执行党和政府的一切政策法令，遵守民兵守則和劳动紀律。

5. 政治思想和团结互助好：插紅旗，拔白

**旗，树立共产主义思想，破除资本主义思想。团结互助，共同提高，我为人人，人人为我，个人利益服从整体利益，目前利益服从长远利益。爱护公物，爱护武器。**

**我們应根据五好的要求，訂出跃进计划，争取在短时期內达到五好标准，做个五好民兵。**



### 三 軍事基本常識

#### (一) 隊列知識和基本動作

1. 隊列訓練是軍事訓練中最基本的科目。隊列訓練的目的，是使軍人養成嚴肅的儀容，精神振作奮發，動作靈敏迅速和具有耐力；善于在停止間、行進間，平時和戰鬥中正確地、迅速地執行自己指揮員的命令和口令。

2. 隊列有橫隊、縱隊、疏開隊形、散開隊形等四種：

橫隊——軍人或分隊左右並列組成的隊形叫橫隊，在站隊、點名、計數、檢閱、閱兵時採用。

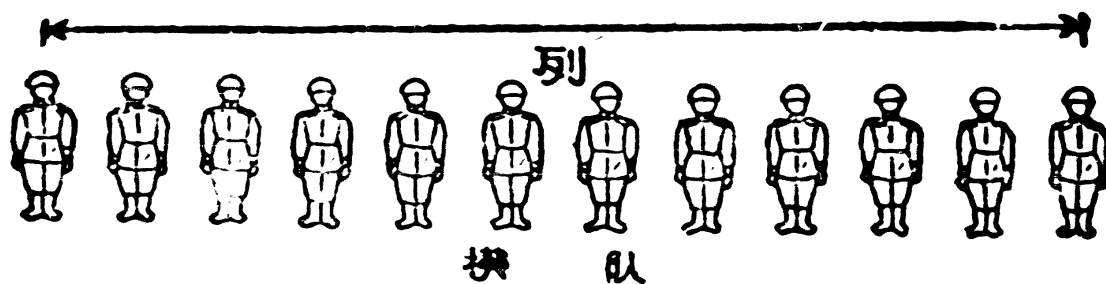


圖 1

縱隊——軍人或分隊前盾重迭組成的隊形叫縱隊。縱隊分為一路、二路、四路（三路）和由班橫隊組成的縱隊。

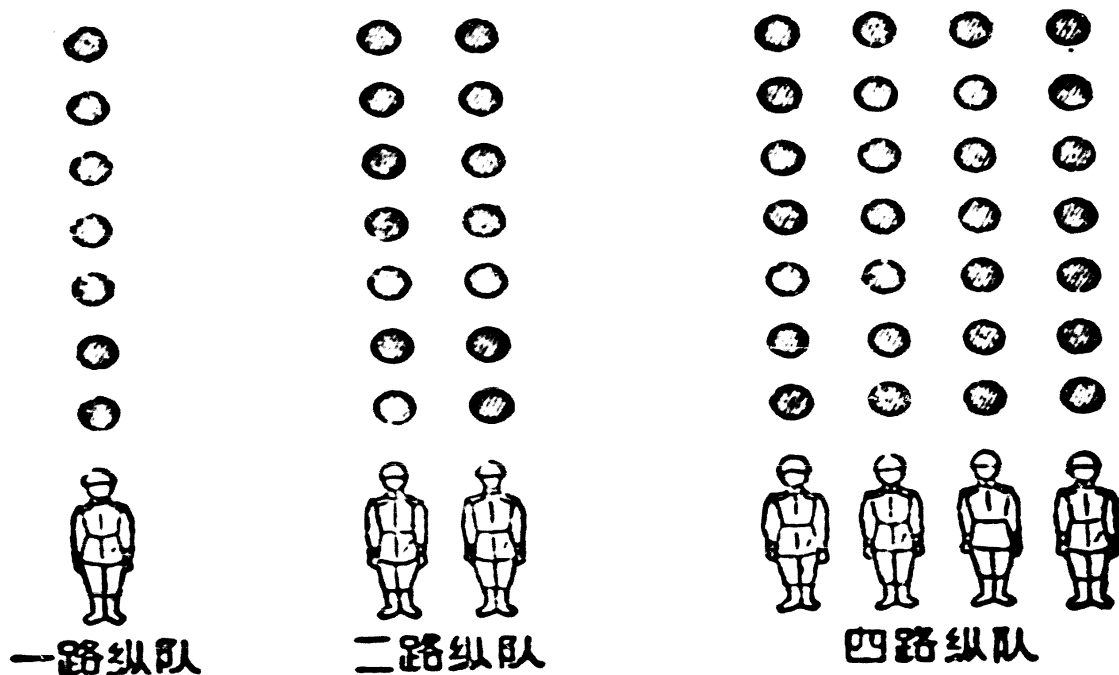


图 2

班一路縱隊右向左并列时，就組成排四（三）路縱隊。縱隊在行軍、疏开和散开时采用。

疏开隊形——各分隊根据指揮員所規定的間隔和距离，依正面和縱深疏开时，就叫疏开隊形。这种隊形，在实施戰場机动和迅速散开时采用。

散开隊形——各个軍人根据規定6—8步（4—6公尺）的間隔（这是一般約数，战斗时应根据地形和敌我火力密度来确定），沿正面散开的隊形，

**叫散开队形。这种队形，在实施战斗时采用。**

**3. 队列训练中的名称：**

**队形——**军人及部（分）队在共同行动时，所采取的形式，叫作队形。

**列——**军人左右并列成一线，就叫列。（图 3）

**路——**军人前后重叠成一行，就叫路。（图 4）

**翼——**队形的左右端叫翼。右端叫右翼，左端叫左翼。（图 5）

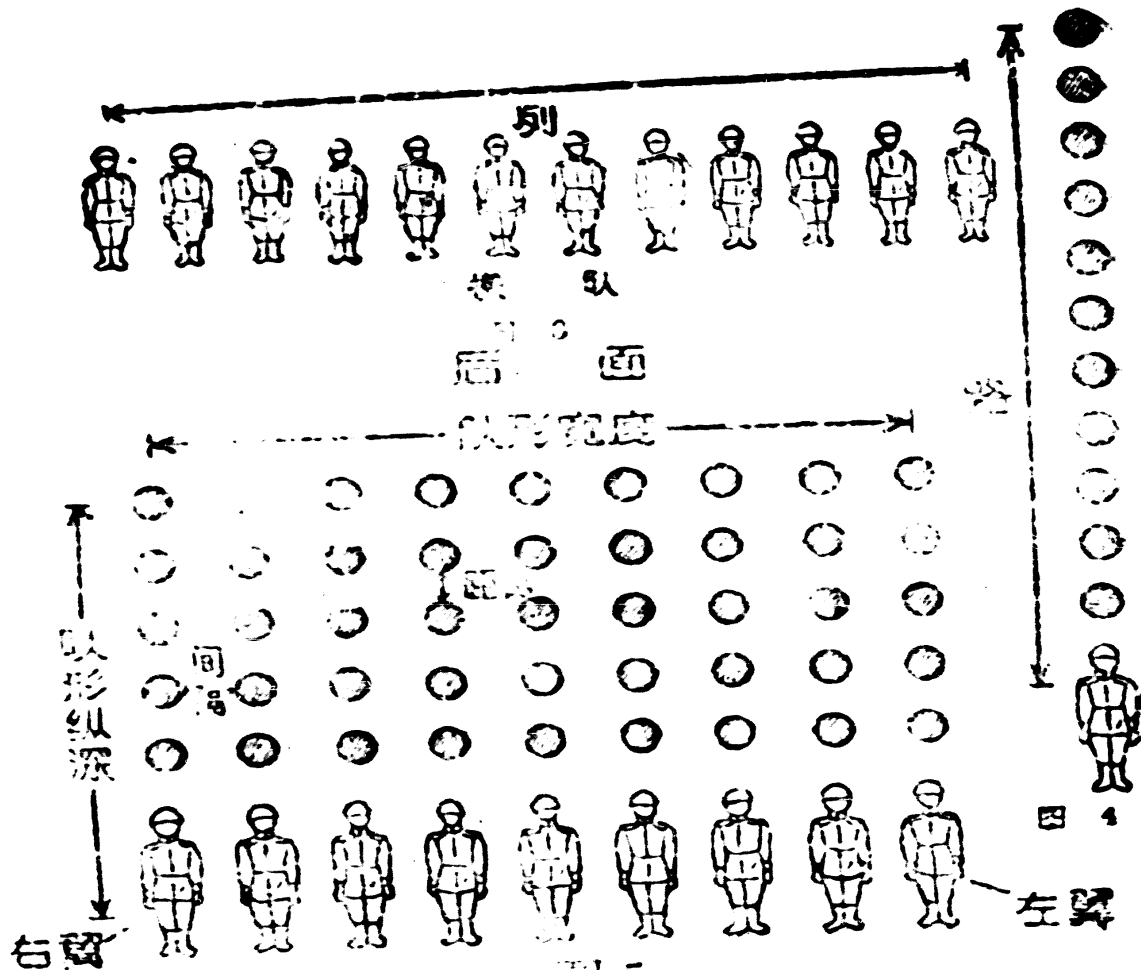
**正面——**队列中军人所面向的一面就叫正面。（图 5）

**后面——**与正面相反的一面叫后面。（图 5）


**间隔——**军人、部（分）队彼此之间左右相隔的间隙叫间隔。（图 5）

**距离——**军人、部（分）队彼此之间前后相距的间隙叫距离。（图 5）

**队形纵深——**从第一列（名）到最后一列（名）的纵长，就叫队形纵深。（图 5）



二列队形——一列军人在另一列军人的后面，前列叫第一列，后列叫第二列。队形变换时，各列的名称不变。（图 6）



4. 口令分为預令和动令。例如“向左——轉”前二字是預令，后一字是动令。但有的口令只有动令，例如“立正”、“稍息”。預令要清楚、宏亮、悠長；动令要短截宏亮；預令和动令之間必須稍有間歇。听到动令后，应立刻正确执行。行进間下达口令时，除向左轉动令落在左脚外，其余都落在右脚。

5. 在站队前和队列中必須做到：

① 确实檢查自己的武器、彈藥、器材、服裝及裝具等是否完整。

② 仔細整理服裝和裝備，互相糾正缺点。

③ 牢記自己在队列中的位置，行进間保持整齐，保持規定的間隔和距离，未經許可不得离开队列。

④ 在队列中不講話，保持絕对的肃靜，注意指揮員的口令、命令和信号，迅速而准确地执行，并不妨碍別人。

⑤ 在传达命令与口令（信、記号）时，要准确、及时而清楚。

6. 立正、稍息、停止間轉法：

立正：听到“立正”的口令后，兩脚跟靠攏并齐，站在一綫上，兩脚尖向外分开約60度（兩脚尖

之間的距離，等于一腳的長度)；兩膝挺伸，上體正直、微向前傾，體重平均落在腳跟及腳掌上；胸部自然挺出，小腹微向后收，兩肩要平，稍向后張，兩臂自然下垂，五指并攏微屈，中指與褲縫相接；頭要正，頸要直，口要閉，下顎微向后收，兩眼向前平視。

稍息：聽到“稍息”的口令后，左腳順腳尖的方向自然伸出大半腳（約全腳的三分之二），兩膝自然，但不彎腿，上體保持立正姿勢；稍息過久，可自動換腳休息，注意力仍不分散，也不說話。

停止間轉法：有向右（左）轉、半面向右（左）轉及向后轉。

聽到“向右（左）——轉”的口令后，上體仍保持正直，兩膝挺伸，以右（左）腳跟為軸與左（右）腳尖同時用力，使身體與腳一致向右（左）旋轉90度，體重落在右（左）腳；左（右）腳迅速靠攏右（左）腳。

聽到“半面向右（左）——轉”的口令后，則按向右（左）轉的規定旋轉；但只是將身體向右（左）旋轉45度。

聽到“向后——轉”的口令后，上體保持正直，兩膝挺伸，以右腳跟為軸與左腳尖同時用力，

使身体从右向后旋轉180度，体重落在右脚；左脚迅速靠攏右脚。

### 7. 行进和行进間轉法：

行进分为正步、齐步、跑步。

正步：听到“正步——走”的口令后，左脚踢出距右脚70—80公分处，脚掌离地面約15公分，与地面平行，然后用力着地，体重移到左脚，右脚依法交互前进；上体保持正直、微向前傾；兩臂圍繞上体自然摆动，手指弯曲輕輕握攏，向前摆动时肘部弯曲，手腕摆起与皮帶同高，距离皮帶約10公分，向后摆动到肩部关节不能再向后伸时为止。行进速度每分鐘100—120步。

齐步：听到“齐步——走”的口令后，左脚迈出距离右脚70—80公分处着地，同时將体重移到左脚，右脚依法交互前进；上体保持正直、微向前傾，兩臂圍繞上体自然摆动。行进速度与正步同。

跑步：听到“跑步——”的預令后，兩手迅速握拳提向腰际，拳心相对与皮帶同高，肘部稍向后；听到“走”字时，上体保持正直微向前傾，兩腿微弯，以右脚掌的张力，随將左脚向前跃出距右脚85—90公分处，前脚掌着地，体重移到左脚，右脚依法交互前进；兩臂前后自然摆动，向前摆动时

小臂略为保持水平。行进速度变每分钟为165—180步。

行进間正步、齐步、跑步互换时，听到口令后，从左脚开始（跑步变换齐步、正步时，須繼續向前跑兩步，再从左脚开始），按口令所示步法行进。

行进时听到“立——定”的口令后，左脚向前一步（跑步时繼續向前跑兩步，再以左脚向前一步），右脚迅速向左脚靠攏，成立正姿势。

行进間轉法：齐步行进間听到“向右轉——走”或“半面向右轉——走”的口令后，左脚再向前一步，即用左脚尖旋轉，同时出右脚向新的方向繼續前进。

齐步行进間听到“向左轉——走”或“半面向左轉——走”的口令后（动令落在左脚），右脚再向前一步，即用右脚尖旋轉，同时出左脚向新的方向繼續前进。

齐步行进間听到“向后轉——走”的口令后，左脚再向前迈出一步，然后以兩脚尖为軸从右向后急速旋轉，再从左脚开始繼續向新的方向行进。

跑步行进間的向右（左）和半面向右（左）轉，按齐步行进間轉法的口令去做；但向右（左）



轉时应按跑步的速度在一地以兩步完成向右（左）轉；向后轉时按跑步的速度在一地由右以四步完成向后轉，而后繼續向新方向前进。

#### 8. 臥倒、起立、跃进、匍匐前进：

臥倒动作：听到“臥倒”的口令后，右脚順脚尖方向迈进一步，同时左脚尖稍向右；左膝順右腿方向迅速跪下，然后用左手支地，向新方向臥倒；兩脚离开約与兩肩同寬，脚尖向外，左小臂橫貼于地上，右腕复于左腕上。

起立动作：听到“起立”的口令后，即屈左腿于右腿下，左手心向内、掌心着地，右臂放于身体右侧；然后以左手掌及左肘的支撑力將身体支起，迅速起立，成立正姿势。

跃进：跃进的距離，根据敌人炮火和地形而定，每次跃进的距離为20—40步。

跃进时按“某人（組）、向某处——跃进——”的口令实施。听到預令先选好前进路綫及喘息的隱蔽地，并作好其他移动准备；听到动令，即迅速跃出快跑，到达喘息地点即迅速臥倒，并稍向斜側方移动；到达射击地綫时，則应利用地形，作工事并准备射击。

匍匐前进：分为低姿匍匐、高姿匍匐和側身匍

匍。

低姿匍匐前进时，身体紧贴地面，屈回右（左）腿，同时左（右）手尽量前伸，以右（左）腿的蹬力，将身体前移；然后屈回另一支腿，伸出另一支手，按上面的方式交互前进。前进时头不可过于抬起。

高姿匍匐前进时，以两小臂（或两肘）及两膝支持身体，将右（左）腿屈至胸下，同时向前伸出左（右）手使身体向前移动，直至右（左）腿伸直为止；在前进的同时屈回另一支腿并伸出另一支手，按上述方式前进。

侧身匍匐前进时，身体左侧卧下，左小臂支起上体，左腿尽量收回，右腿收回以脚跟蹬地；将身体前移，直至右腿蹬直，左腿姿势不变，然后即按上述方法继续前进。

#### 9. 持枪动作：

持枪立正姿势：持步枪（骑枪）立正姿势与徒手相同；所不同的就是右手持枪置于右脚外侧，使托底钣完全着地，托后踵与右脚尖在一线上；右手自然下垂，拇指在内、其余手指在外紧握护木。

托枪：持步枪（骑枪）时，听到“托枪”的口令，右手将枪提到右肩前，拳与肩同高，枪面向

右，同时左手握表尺下方，大臂不可外张，枪身垂直；左手将枪上提，同时右臂伸直，以拇指握枪托后踵，余指并拢握托底钣；两手将枪送上右肩，右大臂轻贴右肋，小臂略成水平，钣后踵稍过衣扣中央线，机柄约与第一扣同高，枪身保持端正，左手放下。

在托枪时，听到“枪放下”的口令，右臂向下伸直，使枪离肩，同时左手接握表尺下方。枪身垂直，枪面向右；左手将枪稍向下移，右手移握第二道箍上方；将枪轻置于地，同时左手放下。

肩枪：持步枪（骑枪）时，听到“肩枪”的口令，右手将枪提到右肩前约20公分处，枪面稍向右前，上背带孔约与肩同高，大臂不可外张，同时左手接握第二道箍下方，枪身垂直；右手握住枪背带（拇指由内顶住）向左后拉平；两手迅速将枪送上右肩，右大臂轻贴右肋，顶住枪身，使枪身略保垂直，左手放下。

在肩枪时，听到“枪放下”的口令，用右手的旋转力迅速将枪移到右肩前约20公分处，同时左手接握第二道箍下方，枪面稍向右前；右手移握第二道箍上方，上背带孔约与肩同高，枪身垂直；将枪轻置于地，同时左手放下。

**背枪：**持步枪（骑枪）时，听到“背枪”的口令，右手将枪提到胸前，左手将枪背带向左拉平，枪口斜对右上方；两手将枪挂在颈上，右臂由枪与枪背带之间伸出，将枪转于背后，两手放下。

在背枪时，听到“枪放下”的口令，左手握枪背带，右手将枪托拉向前，右臂由枪与枪背带之间取出，右手握第二道箍上方，两手将枪从颈上取下；将枪置于地，同时左手放下。

## （二）怎样射击和投掷手榴弹

第一，步枪射击要领：

要使枪打得准，首先必须正确地掌握射击要领，即：正确据枪、瞄准和击发。

1. 据枪要领：

①立射据枪要领：左手应握在弹仓附近，左肘贴紧左肋，并可支在弹盒上，右臂抬起与肩略平，右手握枪颈使枪托抵于肩窝，食指第一关节根贴住扳机，右腮贴于枪托上。




图 7 立射预备和立射据枪姿势

②跪射据枪要领：左手握住弹仓附近，左臂肘略过膝盖支在左腿上（根据射手身体情况，将左肘支在左腿上亦可），右手握枪颈，将枪托抵于肩窝，食指第一关节根贴住扳机，右臂持平以自然舒适为度，上体稍向前倾，右腮贴在枪托上。

③队射据枪要领：

队射无依托据枪时，以左手握住枪的重心（表尺下方），右手握枪颈，把枪托底确实抵住肩窝，

兩肘抵在地上的間隔約20公分左右，臥下去身體與射向所成的角度要適宜，射手的身體要保持自然舒適；食指第一關節緊貼住扳機，頭部略向前傾，但頸部不應緊張和伸直，右腮自然地貼在槍托上（貼腮時要用右腮沿着槍托左側由上而下貼住）。



圖 8 臥姿無依托的射擊姿勢

臥射有依托據槍時，將步槍的重心（表尺下面），放在依托上，左手靠近右肩，四指在外，拇指放在槍的內側，從槍的下面托住槍托；或將左手握在彈倉附近，而用左手手背、手腕、小臂直接靠在依托上。其他要領與無依托相同。



圖 9 臥姿有依托的射擊姿勢

## 2. 瞄准要领：

枪面，保持水平，右眼从缺口通视准星尖，使准星尖在缺口上缘中央成水平，构成正确瞄准基础，把瞄准基线指向瞄准点，就是正确瞄准。

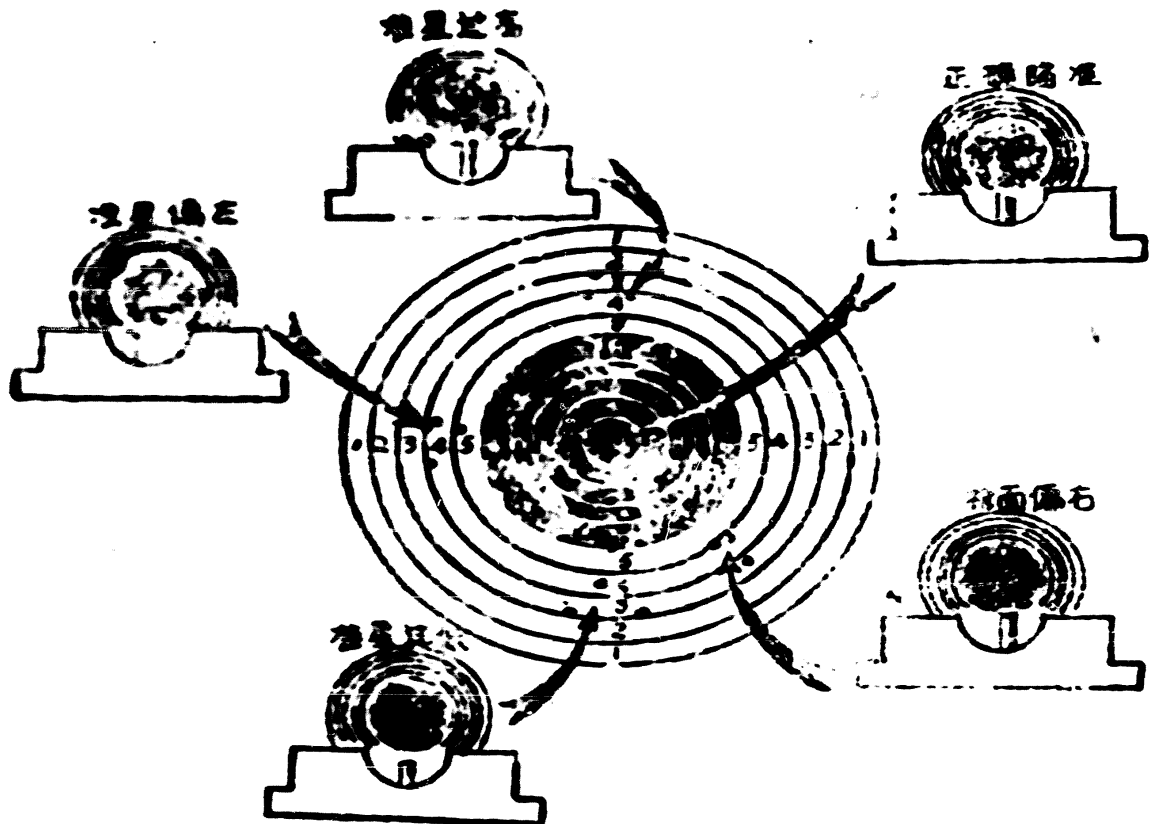


图10. 瞄准误差对命中精度的影响

## 3. 击发要领：

击发时用食指第一关节根扣住扳机，均匀正直地向后逐渐增加压力，并要注意瞄准，平静地停止呼吸，直到不知不觉完成击发为止。这个时候如果瞄准线移动了，射手仍保持对扳机原有的压力，调

节呼吸，繼續瞄准后，再均匀地扣引扳机，直到完成击发。

击发时除精力集中，注視目标外，还要注意以下几点：①不要猛扣扳机；②要适时停止呼吸；③不要眨眼；④不要耸肩和松肩。

第二，自动枪的射击要领：

1. 据枪要领：

实施有依托射击时，应将自动枪的散热筒放在依托上，左手握彈夾槽根部，右手握住握把，左肘应向里合，兩手正直向后协同举枪，將枪紧紧抵肩。

2. 瞄准要领：

头部略向前倾靠近机匣后端，但頸部不应紧张，闭左眼，右眼通視照門，使准星尖在照門中央，指向瞄准点。

3. 击发要领：

以食指第一关节向正后均匀扣引扳机。点射时，將扳机扣到底就馬上松开，約三发；如果猛扣快松扳机，就会出现單发。

第三，輕机枪射击要领：

1. 据枪要领：

射手一面注視目标，一面右手打开保險，虎口正对握把，四指在右，拇指在左，全握握把（注意



拇指和四指前部不要左、右用力，防止枪面左右倾斜），枪托要密接右肩。左手手心向上全握枪颈，使两手腕紧紧靠在一起，以两腕的合力操纵机枪（此时应注意，使脚架略保垂直，保持枪前后活动的自如），右肘向里合，左肘稍向前，尽量同右肘保持平衡；枪与身体略成一角度（约15度—20度），两腿自然向两侧伸直，脚尖向外，两脚内侧平贴地面，以便于瞄准和射击。

### 2. 瞄准要领：

瞄准时，射手闭左眼，以右眼由缺口上沿中央通视准星尖，构成正确瞄准基线，并移动两肘和整个身体，使瞄准线指向瞄准点。

### 3. 击发要领：

用右手食指第一关节根，均匀地扣引扳机进行击发，每次点射后，应伸直食指，松开扳机，作短促暂停，以便检查瞄准；而后再继续击发。在击发过程中，不得变更据枪姿势，以保持射击的一致性。

### 第四，怎样减少后座的影响？

当我们射击的时候，枪一响，同时就会觉得枪向后一退，自己的肩膀被稍稍地震动一下。这一退，就是“后座”。后座是子弹壳里面火药燃烧以

后所产生的力量，任何枪都是有的，所以我们不必害怕。

射击时，会不会因为后座而打不中目标呢？只要我们正确地操作，同样能正确地打中目标。后座对单发武器并无影响。因为发生后座时，子弹早已离开枪口。对连发武器（如冲锋枪、轻机枪）有些影响，因为第一发子弹飞出枪口所产生的后座，破坏了原来的瞄准线，就会影响第二发的命中。假使能正确地操作，把枪管控制得很好，使枪身跳动很小，也不会影响命中目标。

怎样才能正确地操作呢？主要是在于抵肩抵得确实不确实。枪托的底钣要正确地抵在肩窝，也就是要使底钣的凹部和肩部突出的肌肉紧密地靠在一起，这样才能平稳地接受枪的后座，使后座无法起破坏作用。用冲锋枪和轻机枪进行连发射击时，除了要把枪托抵好在肩窝内以外，两只手一定要把枪身控制得很结实，后座也就无法起破坏作用了。

第五，在有风时和阳光下怎样进行射击？

风会破坏射击，把打出去的子弹吹得近一些或远一些，或者吹到一边去；这样，就不能打中目标。

风的种类，按风向来分，可分为顺风、逆风、

**横风、斜风四种。按风的大小来分，可分为弱风、和风、强风、暴风四种。**

风对射击的影响是不一样的。风力大影响就大，风力小影响就小。射击距离远，影响就大，射击距离近，影响就小。

顺风和逆风，对射击实际影响很小，射击时可以不修正。横风和斜风，要根据风力的大小来修正。弱风、和风在200公尺距离以内射击时不需要修正，在200公尺以外的距离射击时要根据射表的规定来进行修正。

太阳光照在枪的缺口上，会发出一层反光，在瞄准时看起来，好象一个白色的缺口盖在真正的缺口上，成为一个假的缺口，所以一定要记住，真正的缺口和准星是黑色的，白色的东西是阳光反射出来的光芒。瞄准时一定要用黑色的缺口和准星，才能打中目标。

#### 第六，怎样投掷手榴弹？

使用木柄手榴弹时，左手握弹体，右手去掉防潮蜡纸或胶布，打开保险盖，然后将拉火圈取出，确实套在右手小指的最下部（在取拉火圈时不要用力过猛，以防拉响），而后可采取各种姿势（立跪、卧姿），向目标用力投掷。在投出时，不要使

拉火圈滑脫，拉火圈应留在手中，不必害怕綫拉不  
斷。

投擲手榴彈，可以根据个人的习惯和生理条件，左手或右手都可以。在立投和跪投时，应先將枪交給左手，如果拿的是冲锋枪，可以采取挂枪姿势投擲。在臥投时，应先臥倒，同时將枪放在自己右面地上，空出兩手，再按各种姿势投擲。投出后应当迅速取枪。

練習投擲手榴彈时，首先要求投远，而后要求投准，再要求投远和投准，在練習投远和投准时，应学会正确的彈道投擲手榴彈。最有利的投擲角度是40—45度，較40—45度大或小的角度投擲，不但投不远，准确性也差，而且时常会产生滾跑現象。

### (三) 怎样利用地形、地物

1. 什么叫地形、地物？

地面高低起伏叫做地貌；地面上固定存在的物体（如森林、土堆、桥梁、房屋等）叫做地物。地貌、地物的总称叫做地形。

2. 为什么要利用地形、地物？

利用地形、地物就是为了隱蔽自己，发揚火力，更大地杀伤敌人。

### 3. 怎样利用地形、地物射击和运动？

进入射击位置时，应先在掩蔽物后由下而上隐蔽地观察目标、测定距离、装子弹、定表尺、作好射击姿势，然后进行射击。

当变换射击位置或前进时，应先观察和选择好前进路线，然后出敌不意地行动。有时可采取欺骗手段（如将帽子或钢盔取下来放在原位置上），自己机巧地转移到另一地点，突然向敌人射击。运动时，应根据掩蔽物的高低和距离敌人远近，分别采取“直身前进”、“曲身前进”、“跃进”、“匍匐前进”等。

几种地形、地物的利用法：

①土堆和坟墓应利用它的右侧，并根据它们的大小，采取跪射或卧射的适当姿势。

②利用牆壁时，应当根据它的高矮采取适当姿势。如果牆壁比自己的身体高，可以挖枪眼或用桌、凳、石头等物体垫起来进行射击。如果牆壁破裂，可利用它的残缺部分作为射击的依托。

③土堤、凹道和弹坑，可以根据它的高低和深浅采取立、跪或卧的姿势。

④树木应当利用它的右侧，左臂靠在树杆上作为射击依托。并要根据树的粗细采取立射、跪射或

### 臥射的姿勢。

⑤門（窗）要利用它的左側，以左側牆遮蔽身體，左臂依托門（窗）框或左側的牆壁進行射擊。

利用地形、地物應注意以下幾點：

①不要妨礙上級指揮和友鄰射擊，特別不要妨礙機槍射擊。

②不要多數人密集在一起，以免遭受不應有的傷亡。

③前進時，一般不要選擇前面不能通過的懸絕地、深溝、水渠等地形。

④盡量避免利用明顯地物，如獨立樹、孤立土堆、石碑等，因為這些目標容易被敵人發現。

⑤盡量避免利用容易發生跳躍的地方（如石碑、石坎、洋灰地等）。

### （四）怎樣巡邏放哨

民兵為了維持地方治安和保衛生產，在必要時，應加強巡邏放哨，與匪特和破壞社會治安的一切壞分子作堅決鬥爭。

民兵在執行巡邏放哨任務時，必須做到以下幾點：①保持充分的戰鬥準備和高度的警惕性，注意隱蔽、肅靜、嚴格禁止打瞌睡、大聲說話、夜間吸

煽弄火；②要有高度的組織性和紀律性，一切行動聽指揮，嚴格遵守紀律，禁止擅离职守、手離武器、不按规定隨意鳴槍；③要有勇敢頑強、機智靈活、不怕犧牲的戰鬥作風。

巡邏放哨的具體方法如下：

第一，巡邏：

1. 巡邏必須要有二人以上，並指定組長負責指揮。
2. 巡邏時，必須根據預先擬定的路線行進。如附近還有別的巡邏組和哨位，事先要規定好聯絡信（記）號，便於聯絡配合，以免發生誤會。
3. 巡邏時，應採取不規律的行進，不要一往直前，以便進行視察和發現情況。
4. 巡邏組在行進中或停止間，應保持一定的間隔距離，應以視力能夠看到、能夠識別信號和便於協同動作為原則。
5. 如遇有可疑人員和發生情況時，應立即作好戰鬥準備，以防意外。盤查可疑人員時，應由一到二人執行，其餘人員保持一定距離在旁進行監視。
6. 民兵在巡邏時，除了現行反革命分子、行兇犯、偷竊分子外，不要隨便逮捕和拘留人員。如遇有可疑情況和人員時，應一面留一部分人進行監視，

一面派人迅速报告上级和公安机关处理。

第二，放哨：

放哨按执行任务不同，有观察哨、潜伏哨、监查哨、警卫哨、对空监视哨等多种。民兵通常执行的是观察哨、警卫哨和监查哨。观察哨由一人以上组成，负责观察某一地段的一切情况及其变化；警卫哨由一到二人组成，负责警卫工厂、仓库、桥梁和保卫首长的安全等；监查哨由一人以上组成，负责查验证件和监督船只航行等。

1. 事先必须选择好哨位和确定任务，拟定发生各种情况的处置方案，规定联络和报告的信（记）号。并将这一切向执勤者交代清楚。

2. 在必要时，可以在哨位附近巡回活动。在巡回过程中，可作不规律的、短时间的停留，以便监视和发现周围情况。

3. 如遇可疑人员接近哨位时，应令其停止在指定地点，进行询问和检查。

4. 交接班时，应向接班哨兵详细交代任务、联络信号和已发现的情况。

### （五）怎样捕捉空降和潜入的特务

1. 发现空降和潜入的特务后，应一边立刻报告



附近駐軍或公安機關，一邊組織圍剿。

2. 在搜捕時，要組成內外包圍，採取反復搜索、逐步壓縮的辦法；並迅速控制各要道、要點、隘口、獨立屋；設立崗哨，監視壞分子和可疑分子，使敵人無路可走，無縫可鑽。

3. 要重視現場勘察和保護現場，分析敵情，發現線索後，跟蹤追擊，徹底消滅敵人。

4. 大力開展政治攻勢，宣傳我軍寬大政策，瓦解敵人。

## (六) 怎樣押解犯人

1. 押解犯人必須由二人以上擔任（押解組具體人數應根據犯人數目、犯人的重要性及沿途的各種情況來確定），指定組長負責領導。

2. 押解時，組長應走在被解犯人的後面，其他人員走在兩側和前面，距離犯人4到5公尺左右，夜間的距离應縮短。乘坐車船押解時，應將犯人置于車箱或船倉中間。

3. 押解組在任何情況下，都應保持高度警惕，不准犯人交談和與外人接觸，防止意外事故，並隨時準備擊退敵人的襲擊。

4. 押解前，應令犯人排除大小便，並對每個被

押解的犯人进行搜查，不許犯人身帶任何金屬物品、火柴及一切其他危險物品；押解途中和休息時，要將犯人隔離。

5. 押解組到達目的地后，由組長前往報告，其他人員負責看守犯人；由組長負責將犯人及其他物品押証進行移交，在取得收據后返回，并向原來交代押解任務的單位報告執勤情況。

### (七) 怎样保管武器、彈藥

武器彈藥必須很好地保管，武器還要經常擦拭，以免損壞或發生故障。武器彈藥的保管方法主要有以下幾點：

1. 槍最好置放在地板或槍架上，不要放在泥地上，並應排列整齊，蓋上槍衣或布套，以防沾染灰塵。槍的附件，應點清配齊妥為存放，不可分散，以免丟失或臨時使用不易找尋。

2. 槍應經常蓋上槍口帽，在使用時打開。

3. 槍在擦拭以前，須將塵砂拂掃干淨，然后再擦拭。擦拭時須注意小的零件。對武器的凹部，要擦干淨，保證不生銹和沒有油泥。如已生銹，可用白布片和煤油擦拭，銹痕拭除后，塗上防銹油。

4. 槍的膛內生銹時，可用毛刷沾干洗滌劑或煤

**油洗擦。**

5. 枪在射击前，須用干布擦淨内膛，并檢查零件。射击后，須洗擦清洁，并涂上油。

6. 彈藥必須妥为保管，应置放在干燥和通风的地方，或者貯藏在彈藥盒（箱）内，以免受潮和变质。

## （八）防空常識

第一，怎样識別飞机？


判別这是一架什么飞机，是轟炸机、战斗机还是运输机？这对防空极为重要。我們識別了飞机以后，就可了解它的特性和任务，判断它的企图，便于作适当的处理。識別飞机的方法有兩種，一种是从形狀上識別，一种是从声音上辨別。是敌人的飞机还是我們自己或兄弟国家的飞机？可以看飞机上的标号。

## i. 看形状识别飞机：

### ① 机头：




圆头——轰炸机、运输机大多是这种机头，战斗机较少。




尖头——战斗机、驱逐机大多是这种机头，运输机也有这种机头的。

图11


### ② 机翼：




椭圆形翼——战斗机大多是这种机翼。



双尖形翼——战斗机、轰炸机大多是这种机翼，运输机也有这种形状的。



前直机翼——战斗机与运输机大多是这种机翼。



后直机翼——运输机大多是这种机翼，轰炸机也有这种形状的。



中下单翼——战斗机与运输机大多是这种机翼。



中上单翼——轰炸机大多是这种机翼，战斗机也有这种机翼的，但是比较少。



中单翼——轰炸机战斗机大多是这种机翼。



上单翼——轰炸机大多是这种机翼，战斗机比较少些。




上反角翼——战斗机大多是这种机翼。



下单翼——运输机大多是这种机翼，P 51战斗机也是这种机翼。

图12.

③机尾：



平直形——战斗机、运输机大多是这种机身，轰炸机也是这种机身。



尾塔形——轰炸机大多是这种机身。



背脊式——轰炸机大多是这种机身。



单尾式——战斗机、运输机大多是这种机尾。



双尾式——轰炸机、战斗机大多是这种机尾。



三尾式——轰炸机大多是这种机尾。

图13

## 2. 听声音辨别飞机：

飞机在远距离或高度很大时，我們的目力往往看不清它的形狀，所以，只能听飞机的声音来加以判別。

偵察机——飞行慢而高，它的声音比較平和而柔軟。

歼击机——（也称战斗机、驅逐机）飞行姿势变化无常，它的声音不但强硬，而且忽高忽低，常結队（二至三架不等）飞行。



轟炸机——声音比較平穩而和諧（音濁），如載重汽車爬山时所发出的嗡嗡声音。

运输机——飞行比較慢，声音沉重，好象雷鳴。



## 3. 飞机的国家标号：





苏联



中华人民共和国



美国



蒋介石

图14



## 第二，怎样疏散、隐蔽和伪装？

### 1. 疏散：

如果遇到敌机前来袭击时，应立即有组织地疏散开，散开时姿势越低越好，这样可以减少目标；即使敌人投炸弹或打机枪，也可减少或免受伤亡。

### 2. 隐蔽：

隐蔽就是利用现成的地形、地物或建筑的工事，把自己隐蔽起来，使敌人看不见，打不着。隐蔽的方法有：

① 利用防空洞、防空壕隐蔽。

② 利用现成的地形、地物隐蔽。山岩、树林、沟渠、洞穴、庄稼等，都可灵活利用。最好是在岩下或其他容易隐蔽的天然地形上实行适宜分散隐蔽。树林也是很好的隐蔽地方，尤其是隐蔽运输车辆为最合适。但是小树林常是敌机扫射轰炸的目标，还是不进为妙。如果在小城市附近，估计敌机可能来轰炸或扫射时，要离开房屋院墙等再作隐蔽，以防建筑物倒塌伤人。

### 3. 伪装：

伪装是为了帮助隐蔽，迷惑敌人，使敌人找不到目标。伪装的方法有以下几种：

① 日间伪装：利用周围的环境，和色调一致的

天然植物（稻草、樹木、青草等）及伪装网，加以伪装。

②夜間伪装：夜間敌机发现目标比較困难，但对于鮮明的目标，白色或反光物（白色衣服、白粉牆、玻璃等）应特別注意遮蔽或避色使用。預备警报发出后，熄灭一切灯火，如因工作关系需要灯火，应将窗戶用黑布遮蔽起来，不使光綫外露。

③假目标的制造：如制造假障地、假車站、假碼頭、假大炮等，以达到欺騙敌人的目的。

### 第三，怎样对空射击？

步枪和輕机枪是民兵对空射击的有效武器，因为飞机的声音很大，在地面上用步枪和輕机枪对空射击，飞行员不易听到，往往飞机被子彈打中了，飞行员也不知道。同时步枪和輕机枪使用灵便，瞄准容易，能够追隨射击。即使打不中，如果地面上的子彈密度大，也会造成飞行员精神上的威胁，使它不敢低飞。所以，如遇敌机襲击时，特別是敌机低飞时，应組織步枪和輕重机枪对空射击。

#### 1. 射击的时机和距离：

①对空射击的时机，应选在敌机低飞和向我俯冲时为最有效。敌机轟炸扫射时，等它到达有效距离时，即行射击。

②**射击距离**：步枪应在500公尺以内，轻机枪应在600公尺以内。

③**射击距离的测定方法**：用步枪和轻机枪对空射击时，一般是目测的。距离100公尺时，可看清楚驾驶员的面目及头部。距离600公尺时，能清楚地看到机头、机身以及机尾等部分。距离1200公尺时，只能看到轮廓，不能辨别飞机的各个部分。

④**飞机飞行的速度很快**，所以用单个步枪或轻（重）机枪对空射击很少成效，必须编成对空射击组来射击，步枪须用一个排（班）以上的兵力，轻（重）机枪须用三挺以上。

## 2. 怎样瞄准？

飞机是一种活动目标，子弹由地上飞到飞机，需要经过相当的时间，所以对空射击必须作提前瞄准，才能打得中。提前瞄准的距离多少，应根据飞行的高度、速度和子弹在空中飞行所需要的时间来计算的。如飞机距离地面100公尺时，应将瞄准点提前到飞机本身长度的二倍处进行射击，轻机枪在四倍处进行射击；飞机距离地面200公尺时，步枪轻机枪的瞄准点都应提前在四倍处；距离地面400公尺时，步枪、轻机枪提前在九倍处；距离地面600公尺时，轻机枪应提前在14.5倍处。

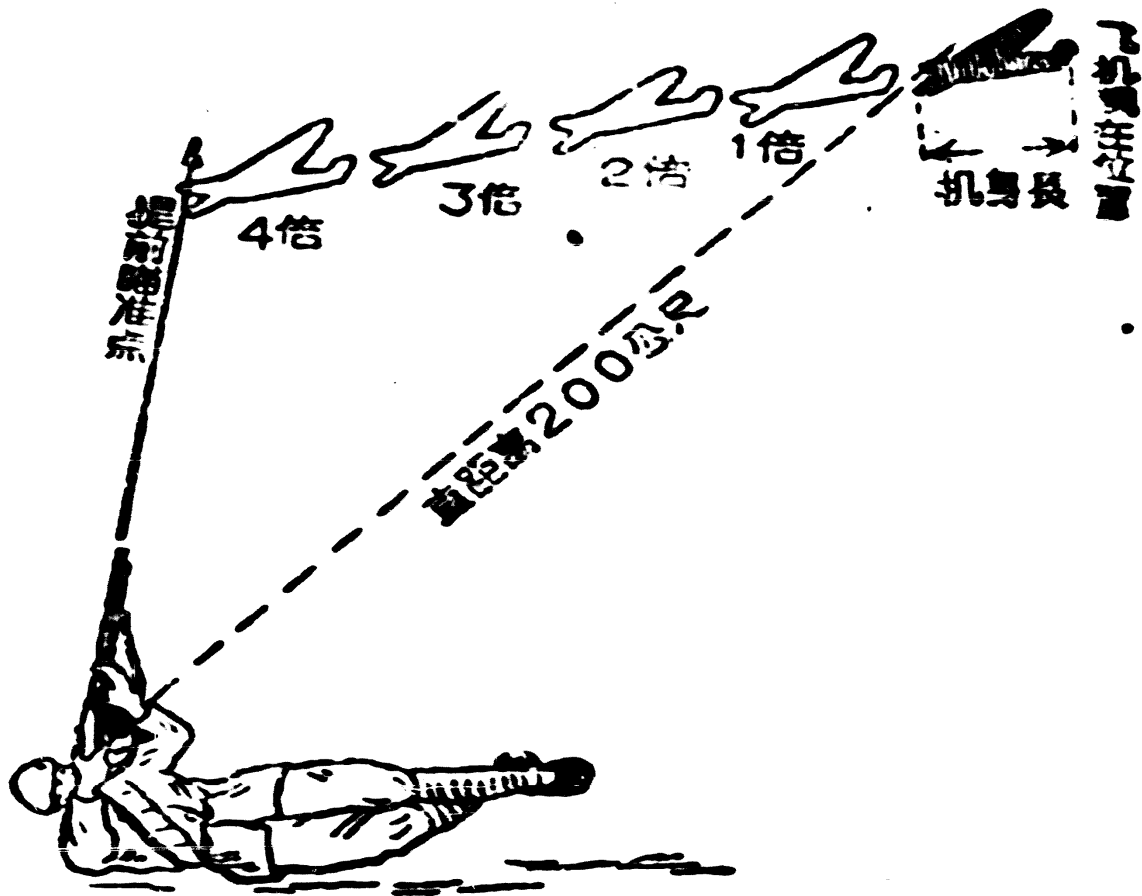


图15

### 3. 怎样射击？

为了收到較大的命中率，应集中步机枪火力，突然射击敌机。步枪射击組应用全組統一齐射（用口令和記号統一），机枪射击組应用全組統一的連射。步机枪对飞机瞄准射击的方法如下：

①步騎枪据枪的姿势，以跪射、仰射为主。



图16




图17

②輕机枪据枪姿势分高姿和低姿两种。在沒有良好的地物作为支架时，則由另一人协助，將枪脚杆放在肩上，或用兩手握住高举。



图18



图19

③对側方飞行的射击。例如：三八式步枪对300公尺側方飞行的敌机射击时，瞄准机头前端6.5倍机身的位置。

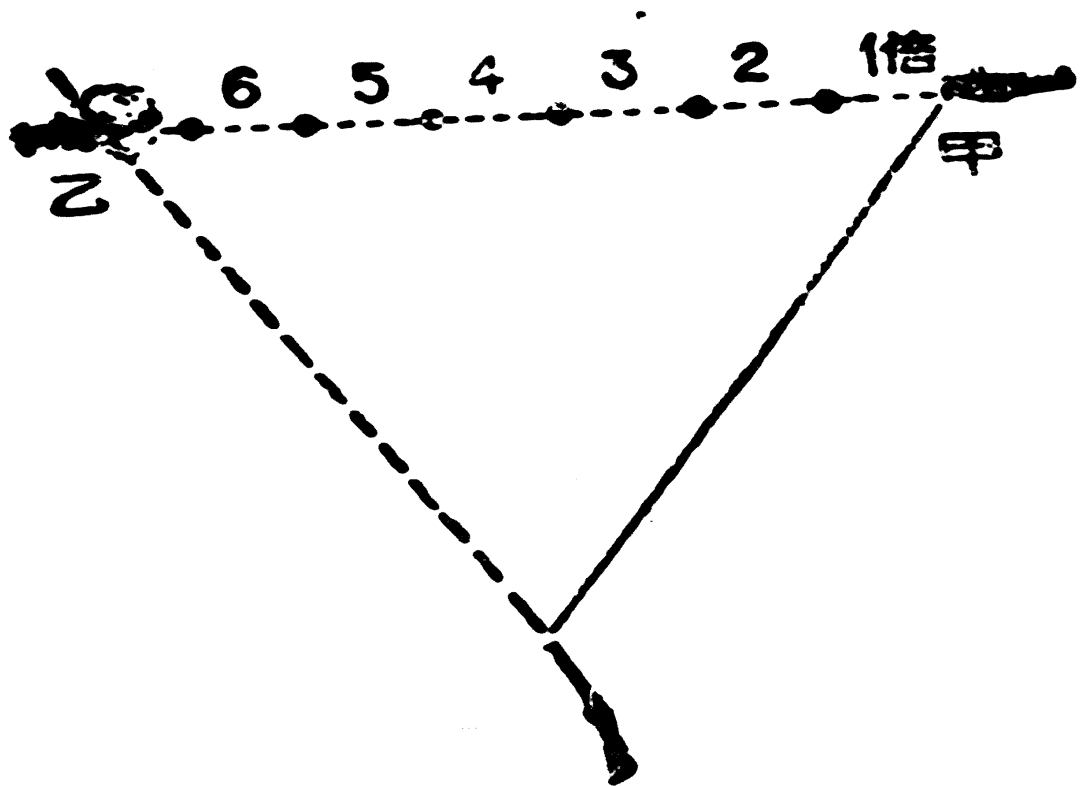


图20 发射时目标在甲位置，但枪口向乙点发射，甲乙距离为机身6.5倍。

④三八式步枪对300公尺的直距离中央水平临近与临远飞行的敌机射击。

图21 临近:

1. 飞机从甲点水平直向飞来;
2. 瞄准乙点发射;
3. 甲乙提前为六倍半。



图22 临远:

1. 飞机从甲点水平背向飞去;
2. 瞄准乙点发射;
3. 甲乙提前为六倍半。



⑤对正向我俯冲而来的敌机射击(使用任何机枪), 应瞄准机身下端发射, 不要提前量。

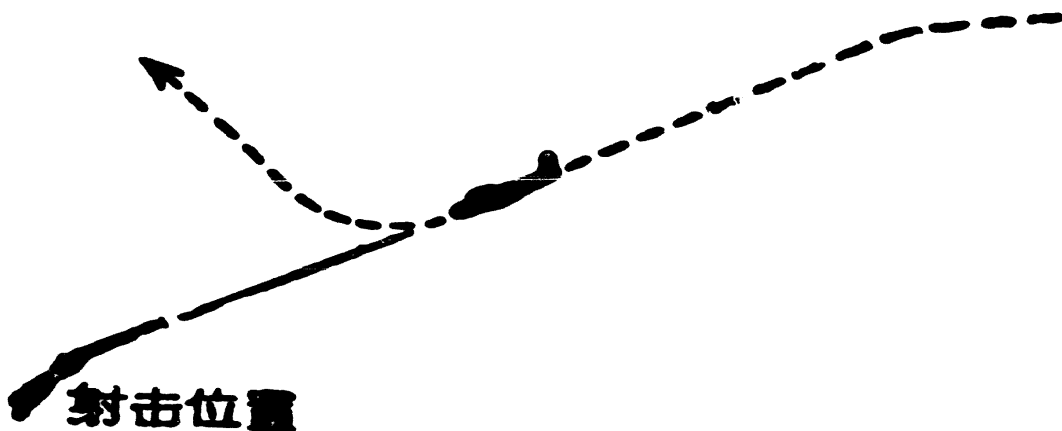


图23 俯冲: 此时目标的路与枪身轴成为一致, 些微的弹道弯可以不計, 所以不要提前量。

⑥对正向我俯冲后，不变方向上升的敌机射击，不要提前量。

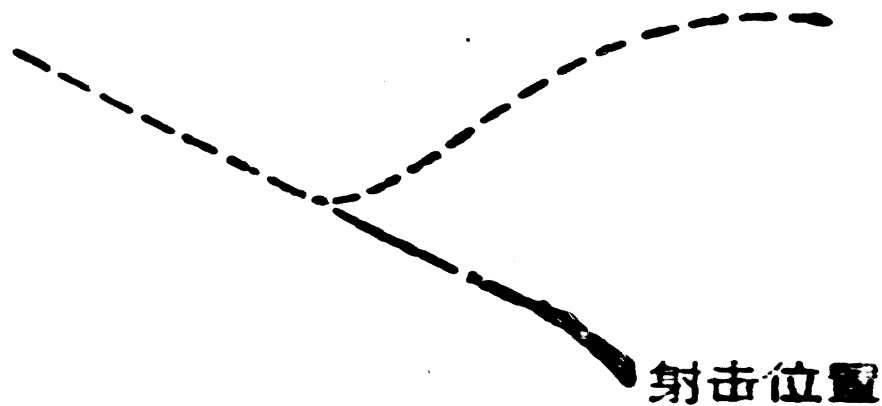


图24 上升：上升时仅见机尾一点，射线与敌机航线一致，所以不要提前量。

⑦由侧方射击俯冲敌机，应增加提前量。

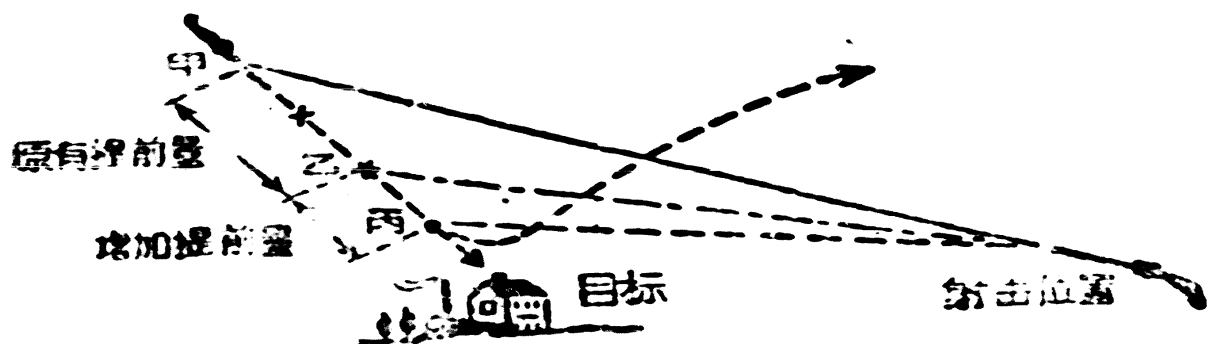


图25 发射时目标在甲点，应瞄准丙点射击。甲乙二点为原有提前倍数，乙丙二点为增加提前倍数。因为下降速度很快。大约要增加原有提前倍数1/2或1/3。



⑧輕机关枪对俯冲、上升，和側方俯冲的敌机的瞄准，与步騎枪是相同的。

第五，怎样打伞兵？

1. 伞兵的特点：

①伞兵降落地一般选择在开闊地，或大路大道接点附近。

②伞兵降落，通常选择天气晴朗，不刮风的日了，有时也利用夜間降落，但多在月夜，无月时利用照明器材。

③伞兵自飞机向下跳的高度，一般为600公尺，也有低至300公尺左右降落的。降落时，通常先用战斗机在降落地上空掩护。

④伞兵从600公尺高度下降，大約90秒鐘就可着地（一般每秒下降5—6公尺）。伞兵着地时，一般会发生头昏目眩的麻痺現象，即使身体强壮的人，也須一、二分鐘才能甦醒过来，加上着地伞兵解伞及准备射击等动作，至少需要三、四分鐘以后，才能进行战斗动作。

⑤伞兵着地后通常都須立即奔赴預定集合地或公路連接点。

⑥伞兵也有化裝成便衣和伪装成我方兵員降落的。

⑦伞兵降落种类，有分散降落及一处和多处着地等几种。有时先投若干假人于地上，引起我部队出动后，再在另一地点，突然跳伞降落，或在低空散布烟幕掩护降落。

## 2. 怎样消灭伞兵？

①打伞兵要沉着、勇敢、迅速。在敌伞兵尚未着地时，使用机关枪打射和步枪齐射，在未着地以前消灭他们。


②伞兵着陆后，在他还未恢复战斗力和没有集中前，民兵可以大胆地上去捕捉，不必害怕。在伞兵着地集中后，因为他们对降落地点不熟悉，接济困难，应抓紧时机，迅速予以消灭。

## (九) 各种火炮介绍

现代火炮种类很多，常见的有以下几种：

### 1. 迫击炮

迫击炮是一种弹道（炮弹飞行的道路）弯曲的火炮，它的特点是能射击遮蔽物后面的目标。在作战的时候，敌人常躲在山背后的斜坡上，或是隐蔽在窪地和塹壕



里，这时，就須用迫击炮来射击。

迫击炮比較輕，最小的迫击炮，一个人就可以背起来，因为它輕便灵活，容易伪装，所以在任何情况下，都能随时同步兵一起作战。我們可以用它杀伤敌人的人馬，摧毁敌人的土木質火力点和布雷場，为步兵开辟进攻道路。

## 2. 加农炮

加农炮是一种彈道低深的大炮，用它摧毁那些直立的目标，特別



是坦克和裝甲汽車一类的活动目标 and 鋼筋混凝土工事等，是最合适的了。它的炮身長，射程远，別的火炮打不到的目标，它可以打到。而且它的炮彈飞行得特別快，最快的时候，一秒鐘能飞 1200 多公尺，比声音的速度还快三倍多，所以用它打敌人时，不等敌人听到炮响，炮彈就能在敌人头上开花。在战场上，有些目标，跑的挺快，用別的火炮打，往往不易打中，碰到这种情况，加农炮就能大显身手。

## 3. 榴彈炮

和別的火炮来比較榴彈炮有能伸能曲的本事，它既能象加农炮那样平射，又能象迫击炮那样曲射。

而且它的炮弹，有很大的杀伤力和破坏力，最适合于现代的野战使用，所以许多国家把榴弹炮当做师炮兵的主要火炮。



现在，有些国家把榴弹炮的炮身加长，使它兼有加农炮的一些性能，可以比同样口径的榴弹炮打得更远。这种改进后的榴弹炮，叫做加农榴弹炮。

#### 4. 火箭炮

大多数火炮，是依靠火药在炮膛里燃烧产生的冲力，把炮弹推出去。



火箭炮却不这样，它是依靠炮弹本身装药燃烧产生的力量，向前飞行的。

火箭炮的种类很多，我们的“卡秋莎”是一种威力强大的火箭炮，它能杀伤大量的敌人，特别是对集结的敌人步兵和机械化部队，更能发挥威力，这种火箭炮，是装在汽车上的一种自行火炮，它的发射速度很快，几秒钟的工夫，就能发射出去几十发炮弹，所以敌人非常害怕它。

#### 5. 无后座力炮

放枪放炮，枪身炮身都猛劲向后座，这种后座


的力量，就叫后座力。  
可是有一种火炮在发射时，没有后座力，这便是无后座力炮。



无后座力炮的构造简单、轻便，运动灵活，可以直接跟随步兵分队作战。可是它的炮弹却非常利害，一种75公厘口径的无后座力炮的炮弹，能穿透二寸多厚（70公厘）的钢板。所以，无后座力炮是一种打坦克的有效武器。

## 6. 自行火炮

自行火炮的模样，远看好像是坦克，实际上它是一种和车辆结合在一起，能自己走路的大炮。



因为自行火炮可以边走边射击，所以把它用来跟随步兵和坦克作战，消灭敌人的炮兵和防坦克炮，摧毁敌人的防御工事和发射点。因为它能象坦克一样，在各种地形上运动，所以大多数被编到装甲部队里去。

现在许多国家都在研究把一般的火炮，改装成自行火炮、自行加农炮、自行榴弹炮等等。

## 7. 高射炮

高射炮是專門對付空中目標的火炮，它有時回轉360度（轉一圈）的炮架，回轉起來特別靈活，所以不管空中敵人從哪裏來，都能射擊。因為空中的目標，大多有着很快的速度，如果高射炮的動作慢了，目標就過去。



## 四 民兵詩歌选

### 全民皆兵

方步傲

千万民兵英雄將， 工业战綫威名揚；  
千軍万馬煉鋼鐵， 鉄水奔流賽長江。

× × ×

千万民兵英雄將， 能工善农样样强；  
众將奋勇破“三关”， 亩亩要产万斤粮。

× × ×

千万民兵英雄將， 卫国习武練刀枪；  
人人練成神枪手， 狠狠打击美国狼。

### 基于民兵

叶圣陶

左肩鋤头右肩枪， 步伐整齐歌声揚。  
哪兒有活哪兒去， 赶活犹如上战场。

支起枪架事耕耨，  
操練无異正規軍，  
一朝外敌肆猖狂，  
山可移兮海可造，

干活休时枪在手，  
刺枪射击色色有。  
迎敌犹如赶活忙。  
焉有頑寇不能当！

## 劳武結合大練武

監 訓

一听晨鐘响，  
早上練瞄准，  
飯前練三枪，  
劳动帶环靶，  
生产干劲大，  
一手拿鋤头，  
干劲冲天霄，  
大家学本领，

起床提步枪。  
晚間上課堂，  
飯后瞄三枪，  
走路練步伐。  
田头練枪法。  
一手拿枪杆，  
誓种万斤稻；  
全民保国防。

## 联 防 頌

丁宗馬

东风吹过稻花香，  
并肩携手团结紧，

軍民一起搞联防；  
同心协力保国防。

×

×

×



軍爱民来民拥軍， 軍民原是一家人；  
联防互助同跃进， 魚水相依骨肉亲。

### 怎样做一个好民兵（快板）

要当一个好民兵，  
干革命、意志坚，  
为人民、为祖国，  
要机警、要勇敢，  
不怕艰苦不怕难，  
勤劳动、搞生产，  
不光自己干的好，  
对政府、要拥护，  
对军队、要爱护，  
后方治安要好，  
自我批評抓的紧，  
爱学习、要鑽研，  
学科学領为国家，  
对同志，肚量寬，  
約束自己要严格，  
对坏蛋，沒情面，  
不貪利，不受騙，  
不醉酒，不賭錢，

以下事兒記心間。  
热爱祖国最当先。  
样样工作搶着干。  
办事認真不偷懶。  
服从命令不怠慢。  
爱国增产数着咱。  
互助合作当模范。  
政策法令不違犯。  
拥軍优屬带头干。  
前方打仗咱支援。  
互相帮助理当然。  
开动腦筋沒困难。  
学文練武兩双全。  
不急躁、不紅臉。  
帮助別人心耐煩。  
按照国法严惩办。  
站穩立場鉄一般。  
坚决不学坏习惯。

时刻不忘共产党， 领导咱们把身翻。  
 坚决拥护毛主席， 保卫祖国跑在前。  
 保证做到这些事， 人人爱戴称模范。  
 （选自山东军区人民武装部“民兵政治教  
 材”）

G调 2/4

# 中华人民共和国国歌

田汉词  
聂耳曲

（义勇军进行曲）

（单号独奏）

<u>1 . 3</u>	<u>5 5</u>	6	5	<u>3 . 1</u>	<u>5 5 5</u>	<u>3</u>
3	1	<u>5 5 5</u>	<u>5 5 5</u>	1	<u>0 5</u>	.
		...	...			起
1 .	<u>1</u>	<u>1 . 1</u>	<u>5 6 7</u>	1	1	1
		...	...			
来	不	愿	做	奴	隶	的
						人
						们！
<u>0 3</u>	<u>1 2 3</u>	5	5	<u>3 . 3</u>	<u>1 . 3</u>	
把	我	们	的	血	肉	筑
						成
						我
						们

<u>5 · 3</u>	2		2	---		<u>6</u>	<u>5</u>	
新 的	長		城!			中	華	
<u>2</u>	<u>3</u>		<u>5</u>	<u>3</u>	<u>0</u>	<u>5</u>	<u>3</u>	<u>2</u>
民	族		到	了		最	危	險
3	0		<u>5 · 6</u>	<u>1</u>	<u>1</u>	<u>3 · 3</u>	<u>5</u>	<u>5</u>
候,			每	个	人	被	迫	着
<u>2</u>	<u>2</u>	<u>2</u>	<u>6</u>		<u>2 · 5</u>		<u>1 · 1</u>	<u>3 · 3</u>
最	后	的	吼	声!	起	来!	起	来!
5	---		<u>1 · 3</u>	<u>5</u>	<u>5</u>		6	5
来!			我	們	万	众	一	心,
<u>3 · 1</u>	<u>5</u>	<u>5</u>	<u>5</u>		<u>3</u>	<u>0</u>	<u>1</u>	<u>0</u>
冒	着	敌	人	的	炮	火	前	进!
<u>3 · 1</u>	<u>5</u>	<u>5</u>	<u>5</u>		<u>3</u>	<u>0</u>	<u>1</u>	<u>0</u>
冒	着	敌	人	的	炮	火	前	进!
<u>5</u>	<u>1</u>		<u>5</u>	<u>1</u>		<u>1</u>	<u>0</u>	
前	进!		前	进!		前	进!	

C 调 2/4 中国人民解放军进行曲 郑律成曲

i . i i i | i i . | 1 1 3 | 5 5 6 |

向 前 向 前 向 前！ 我 们 的 队 伍

i . 6 | 5 — | 1 1 3 | 6 5 . 3 |

向 太 阳 脚 踏 着 祖 国 的

2 — | 2 0 | 1 1 3 | 5 5 6 |

大 地 背 负 着 民 族 的

i . 6 | 5 0 | 1 1 3 3 3 | 6 6 5 5 3 |

希 望 我 们 是 一 支 不 可 战 胜 的

2 — | 1 0 | 2 2 3 | 5 5 i |

力 量 我 们 是 工 农 的

6 . 2 | 5 . 0 | 2 2 3 | 5 5 i |

子 弟 我 们 是 人 民 的

$\overbrace{6 \cdot 5} \quad \underline{\underline{3}} \mid 2 \quad 0 \mid \underline{\underline{1 \cdot 3}} \underline{\underline{5 5}} \mid \underline{\underline{3 \cdot 5}} \underline{\underline{\dot{1} \dot{1}}} \mid$

武 装 从 不 畏 惧 絕 不 屈 服

$\underline{\underline{5 \cdot \dot{1}}} \underline{\underline{\dot{2} \dot{2}}} \mid \underline{\underline{\dot{3} \cdot \dot{2}}} \underline{\underline{\dot{1}}} \mid \underline{\underline{5 \cdot 5}} \underline{\underline{5}} \mid \underline{\underline{6 \cdot \dot{1}}} \underline{\underline{\dot{2}}} \mid$

英 勇 战 斗 直 到 把 反 动 派 消 灭 干

$\underline{\underline{\dot{2} \quad 5}} \mid \underline{\underline{\dot{3} \cdot \dot{3}}} \underline{\underline{\dot{2} \dot{1}}} \mid 5 \quad 5 \mid \underline{\underline{6 \cdot \dot{1}}} \underline{\underline{\dot{7} \dot{2}}} \mid$

淨 毛 澤 东 的 旗 帜 高 高 飄

$\dot{1} \quad 0 \mid \dot{1} \quad 0 \mid \underline{\underline{\dot{1} \cdot 7}} \underline{\underline{6 7}} \mid \dot{1} \cdot \underline{\underline{\dot{1}}} \mid$

揚 听！ 风 在 呼 嘯 軍 号

$5 \quad 0 \mid \underline{\underline{3 0}} \underline{\underline{5 5}} \mid \underline{\underline{6 5 6}} \underline{\underline{\dot{1}}} \mid \dot{2} \quad \text{—} \mid$

响 听！ 革 命 歌 声 多 嘹

$\dot{2} \quad 0 \mid 5 \quad \underline{\underline{\dot{3} \cdot \dot{2}}} \mid \underline{\underline{\dot{1} \dot{1} \dot{1} \dot{1}}} \mid \underline{\underline{\dot{1} \dot{1} 6}} \underline{\underline{\dot{1} \dot{1}}} \mid$

亮 同 志 們 整 齐 步 伐 奔 赴 解 放 的

5 5 | 5 3 . 2 | i i i i | i 7 6 i i |

战 场 同 志 们 整 齐 步 伐 奔 赴 祖 国 的

2 5 | 5 . 5 6 6 | 5 5 5 i i | 2 3 i |

边 疆 向 前 向 前 我 们 的 队 伍 向 太 阳

2 . 2 2 2 | 3 2 . | i . 5 6 7 | 2 i . ||

向 最 后 的 胜 利 向 全 国 的 解 放

### A 部 曲 三 大 紀 律 八 項 注 意

| : 2 . 3 5 5 | 3 . 5 3 1 2 0 | 6 3 6 3 | 2 . 3 2 6 1 0 |

- |            |           |         |           |
|------------|-----------|---------|-----------|
| 1. 革命軍人    | 个 个 要 牢 記 | 三 大 紀 律 | 八 項 注 意   |
| 2. 第 二 不 拿 | 群 众 一 針 錢 | 群 众 对 我 | 拥 护 又 喜 爱 |
| 3. 三 大 紀 律 | 我 们 要 做 到 | 八 項 注 意 | 切 莫 忘 記 了 |
| 4. 第 二 买 卖 | 价 錢 要 公 平 | 公 买 公 卖 | 不 許 逞 霸 道 |
| 5. 第 四 若 把 | 东 西 損 坏 了 | 照 价 賠 偿 | 不 差 半 分 毫 |
| 6. 第 六 愛 护 | 群 众 的 庄 稼 | 行 軍 作 战 | 处 处 注 意 到 |
| 7. 第 八 不 許 | 虐 待 俘 虜 兵 | 不 許 打 罵 | 不 准 搜 腰 包 |
| 8. 革 命 紀 律 | 自 覺 遵 守 到 | 互 相 监 督 | 切 莫 違 犯 了 |

2 2 3 2 1 | 2 . 1 2 3 6 2 7 6 |

第	一	一	切	行	动	听	指	揮
第	三	一	切	繳	获	要	归	公
第	一	說	話	态	度	要	和	好
第	三	借	人	东	西	用	过	了
第	五	不	准	打	人	和	罵	人
第	七	把	要	調	戏	妇	女	們
第	要	不	这	規	矩	破	坏	了
倘	国	把	民	拥	护	又	欢	迎
全		人						

5 . 7 6 5 6 2 . 1 2 3 2 0 :

步	調	才	能
为	了	輕	得
尊	重	人	胜
当	群	众	利
軍	面	不	的
流	归	切	負
革	作	风	担
革	习	坚	要
	紀	气	耍
	命	坚	莫
	胜	处	遺
		利	失
		快	掉
			掉
			掉
			不
			饒
			就
			来
			到

**<sup>b</sup>B 调 3/4**      **我 是 一 个 兵**      陆原、岳嵩词  
岳嵩曲

(干脆有力)

5 . 1̇ 1̇ 6 | 5      0 | 5 . 3̇ 3̇ 1̇ | 2̇      0 |

我 是 一 个 兵，      来 自 老 百 姓，

5 5 5 5 3̇ | 3̇ 2̇ 1̇ 6 | 5 5 5 6 3 | 5      0 |

打 败 了 日 本 狗 强 盗，      消 灭 了 蒋 匪 军。

5 . 1̇ 1̇ 6 | 5      0 | 5 . 3̇ 3̇ 1̇ | 2̇      0 |

我 是 一 个 兵，      爱 国 爱 人 民，

5 5 1̇ 1̇ | 3̇ 3̇ 3̇ 5̇ 3̇ | 2̇ 2̇ 3̇ 2̇ | 1̇      0 5 |

革 命 战 争 考 验 了 我，      立 场 更 坚 定。      嘿

3̇ 0 3̇ 0 | 2̇      3̇ | 3̇ 2̇ 1̇ | 6      1̇ |

嘿 嘿！      枪 杆 握 得 紧，      眼 睛



$\dot{1}$  6 5 | 5 5  $\dot{1}$   $\dot{1}$  |  $\dot{3}$   $\dot{3}$  0 |  $\dot{5}$  .  $\dot{3}$   $\dot{2}$   $\dot{2}$  |

看得清，誰敢 发动 战争， 坚 决打他

$\dot{3}$   $\dot{2}$  |  $\dot{1}$  0 |

不 留情！

（这支歌子自抗美援朝开始到现在，在部队里普遍为干部、战士及知识分子所爱唱。这支歌的歌詞和曲調在思想感情上和今天的革命战士思想感情溶合在一起，唱时須掌握这样的思想感情。）

1 = C  $\frac{3}{4}$  全民皆是兵 方彥、秉友詞 嶺 翌 曲

（輪唱曲）

$\dot{1}$   $\dot{1}$   $\dot{1}$  6 |  $\dot{1}$  . 6 | 5 5 6  $\dot{1}$  | 5 0 |

- |             |          |
|-------------|----------|
| 1. 工农 商学 兵， | 全民 皆是 兵， |
| 2. 工农 商学 兵， | 全民 皆是 兵， |
| 3. 工农 商学 兵， | 全民 皆是 兵， |
| 4. 工农 商学 兵， | 全民 皆是 兵， |

5 3̣ . 3̣ | 2̣ 1̣ 6̣ | 5 5 6̣ 1̣ | 5 0 |

遍 布 在 城 市， 遍 布 乡 村。  
遍 布 在 高 山， 遍 布 海 滨。  
英 雄 的 人 民， 勇 敢 坚 定。  
六 万 万 人 民， 团 结 一 条 心。

4 5 6̣ . 5 | 4 5 6̣ . 5 | 4 4 4 5 | 6 1̣ 0 |

搞 建 设， 谋 幸 福， 生 产 是 能 手， 咳！  
不 怕 风， 不 怕 雨， 枪 杆 握 得 紧， 咳！  
时 时 刻 刻 准 备 好， 解 放 台 湾， 咳！  
炼 钢 铁， 耕 田 地， 处 处 放 卫 星， 咳！

2 3 5̣ . 3̣ | 2 3 5̣ . 3̣ | 2 2 2 3 | 5 3̣ |

卫 祖 国， 保 和 平， 拿 起 那 个 枪 杆 就  
勤 学 习， 苦 锻 炼， 提 高 那 个 本 领  
美 国 强 盗 敢 侵 犯， 就 坚 决 彻 底 把 它 远  
卫 祖 国， 保 和 平， 中 国 人 民 永 远

2̣ 5̣ . 6̣ | 1̣ — : | × × × 0 | × 0 |

打 敌 人。  
打 敌 人。  
消 灭 干 净。  
胜 利 前 进。



>

$\dot{1} \cdot \underline{6} \ 5 \ \dot{1} \mid \widehat{6 \ 5} \ \widehat{3 \ 5} \ 2 \ 0 \mid 3 \ \overline{5 \ 6 \ 5} \mid$

雄 赳 赳 来 气 昂 昂， 男 女 民 兵  
民 兵 练 武 在 操 场， 个 个 练 成

$\underline{\dot{1}} \ \dot{1} \cdot \dot{2} \ 0 \mid \underline{\dot{2} \ \dot{3} \ \dot{2} \ \dot{1} \ \widehat{6 \ 5} \ \widehat{6 \ \dot{1}}} \mid 5 \text{---} \text{---} \text{---} \mid$

开 步 走， 好 比 猛 虎 下 山 岗。  
神 枪 手， 瞄 准 美 国 野 心 狼。

[>

$\dot{1} \cdot \underline{\dot{1}} \ \dot{1} \ \dot{1} \mid \widehat{\dot{1} \ 5} \ \underline{3 \ 5} \ \dot{1} \ 0 \mid \dot{2} \cdot \underline{\dot{2}} \ \dot{2} \ \dot{3} \mid$

抡 起 锄 头 架 起 枪 唱 起 军 歌  
多 打 粮 食 多 炼 钢 保 卫 公 社

$\underline{\widehat{\dot{2} \ \dot{1}}} \ \underline{\widehat{6 \ \dot{1}}} \ 5 \ 0 \mid \overline{5} \ \overline{\dot{1}} \ \overline{6} \ \overline{5} \mid \underline{\dot{1}} \ \dot{1} \cdot \dot{2} \ 0 \mid$

生 产 忙， 文 武 双 全 劳 动 好，  
保 国 防， 民 兵 浑 身 都 是 胆，

ff

3̇ 2̇ 1 6 5 2̇ | 1̇ — — — ||

同是工农兵学商。

轟轟 烈烈干一場！

E 調 ¾

一把鋤頭一支槍

郭如汾詞  
引 龍曲

1̇      3 | 5 .    1̇ | 7      6 | 5 — |

一      把 鋤      頭 一      支 槍，  
勞      動 生      產 是      模 范，  
一      把 鋤      頭 一      支 槍，

3      1̇ | 6 .    1̇ | 5      3 | 2 — |

兩      件 武      器 握      手 上，  
維      持 治      安 做      榜 樣，  
兩      件 武      器 握      手 上，

3 5 | 1 . 6 | 6 5 6 | i . 6 |

生 产 劳 动 拿 锄 头，  
雨 个 战 场 又 跃 进，  
六 亿 人 民 六 亿 兵，

5 . i | 6 i | 3 2 3 | 5 . 0 |

两 件 武 器 扛 起 枪，  
祖 国 江 山 坚 如 钢，

i i 6 i | 5 . 3 5 6 | i — | i 0 |

两 件 武 器 扛 起 枪！  
祖 国 江 山 坚 如 钢！

C 调 2/4 我要当个好民兵 郑 训 词  
刘 光 江 曲

i 3 | 2 . i | 6 i 6 | 5 — |

我 要 当 个 好 民 兵，  
我 要 当 个 好 民 兵，

5·6 1̇ 1̇ | 2̇ 5̇ 4̇ | 3̇ · 2̇ | 3̇ 0 |

任务守则 记得清，  
任务守则 记得清，

3̇·5̇ 2̇ 3̇ | 5̇ 6̇ 5̇ | 6̇·6̇ 1̇ 6̇ | 5 3 5 |

提高警惕 捉匪特，保卫生产 不松劲，  
服从领导 听指挥，参加训练 学本领，

6̇·7̇ 6 5 | 6 7 6 | 5·5 6 1̇ | 5 3 2̇ |

执行法令 作模范，生产跃进 带头干。  
一旦国家有召唤，应征入伍 更当先。

5̇ · 5̇ | 6̇ 5̇ 3̇ 2̇ | 5̇ 3̇ 5̇ | 6̇ — |

鼓 足革命干劲 向前进！  
鼓 足革命干劲 向前进！

2̇ · 3̇ | 5̇ 3̇ 2̇ 1̇ | 6̇ 5̇ 3̇ | 2̇ — |

保 卫社会主义 大 家 园！  
保 卫社会主义 大 家 园！





6 6 5  $\dot{1}$   $\dot{3}$  |  $\dot{2}$   $5$   $\dot{1}$   $0$  : ||  $\dot{3}$  —  $\dot{5}$  — |

能文 能武 样样精。 保 卫  
战斗 里面 打冲锋。  
学习 部队 好传统。  
奔赴 前线 保和平。

$\dot{3}$  .  $\dot{2}$   $\dot{1}$   $\dot{2}$   $\dot{3}$  — |  $\dot{3}$   $0$   $\dot{2}$  — |  $\dot{3}$  —  $\dot{2}$  .  $\dot{1}$   $6$   $\dot{1}$  |

社 会主义祖 国， 保 卫 世界和

$\dot{2}$   $0$   $5$   $5$   $6$  |  $\dot{1}$   $5$   $\dot{1}$   $\dot{2}$  |  $\dot{3}$   $0$   $\dot{5}$  .  $\dot{4}$  |

平，敌人 胆敢来侵犯， 打得

$\dot{3}$   $0$   $\dot{2}$   $\dot{3}$  |  $\dot{5}$  .  $\dot{3}$   $\dot{2}$   $6$   $5$  |  $\dot{1}$   $0$   $0$   $0$  |  $0$   $0$   $0$   $0$  ||

它 头破 血流一命 终： 一、二、三、四，