Declassified in Part - Sanitized Copy Approved for Release @ 50-Yr 2013/11/22 : CIA-RDP81-01043R002700060015-6

50X1

INFORMATION REPORT INFORMATION REPORT

CENTRAL INTELLIGENCE AGENCY

This material contains information affecting the National Defense of the United States within the meaning of the Espionage Laws, Title 18, U.S.C. Secs. 793 and 794, the transmission or revelation of which in any manner to an unauthorized person is prohibited by law.

50X1-HUM

S-E-C-R-E-T

PROCESSING COPY

COUNTRY USSR

REPORT

SUBJECT Soviet Meteorological Yearbook for 1951, Including Data Collected by Polar Stations

DATE DISTR. 17 October 1958 50X1

NO. PAGES 1

REFERENCES RD 50X1

DATE OF INFO.

PLACE & DATE ACQ 50X1-HUM

SOURCE EVALUATIONS ARE DEFINITIVE. APPRAISAL OF CONTENT IS TENTATIVE.

50X1-HUM

1. Two photocopies of a Russian-language yearbook entitled Meteorologicheskiy Yezhegodnik 1951 God (Meteorological Yearbook for 1951), published by the Arctic Scientific Research Institute, Chief Directorate of the Northern Route

2. This 174-page volume which was published in Leningrad in 1957 represents Volume 211 of the Works of the Arctic Scientific Research Institute, and consists of tabular recording of meteorological data collected by 80 polar stations during 1951. There is a section devoted to certain descriptive data on the individual stations. 50X1-HUM

3. This publication may be treated as FOR OFFICIAL USE ONLY when detached from the covering report.

Distribution of Attachment:

50X1-HUM

Navy - Retention (1 copy

S-E-C-R-E-T

50X1-HUM

STATE	X	ARMY	X	NAVY	X	AIR	X	FBI		AEC	X					

(Note: Washington distribution indicated by "X"; Field distribution by "#".)

INFORMATION REPORT INFORMATION REPORT

Declassified in Part - Sanitized Copy Approved for Release @ 50-Yr 2013/11/22 : CIA-RDP81-01043R002700060015-6

Declassified in Part - Sanitized Copy Approved for Release @ 50-Yr 2013/11/22 : CIA-RDP81-01043R002700060015-6

INFORMATION REPORT INFORMATION REPORT

50X1

CENTRAL INTELLIGENCE AGENCY

This material contains information affecting the National Defense of the United States within the meaning of the Espionage Laws, Title 18, U.S.C. Secs. 793 and 794, the transmission or revelation of which in any manner to an unauthorized person is prohibited by law.

50X1-HUM

S-E-C-R-E-T

PROCESSING COPY

COUNTRY	USSR	REPORT	
SUBJECT	Soviet Meteorological Yearbook for 1951, Including Data Collected by Polar Stations	DATE DISTR.	17 October 1958 50X1
		NO. PAGES	1
		REFERENCES	RD 50X1-HUM 50X1
DATE OF INFO.			
PLACE & DATE ACQ.			50X1-HUM

SOURCE EVALUATIONS ARE DEFINITIVE. APPRAISAL OF CONTENT IS TENTATIVE.

1. Two photocopies of a Russian-language yearbook entitled Meteorologicheskiy Yezhegodnik 1951 God (Meteorological Yearbook for 1951), published by the Arctic Scientific Research Institute, Chief Directorate of the Northern Route 50X1-HUM

2. This 174-page volume which was published in Leningrad in 1957 represents Volume 211 of the Works of the Arctic Scientific Research Institute, and consists of tabular recording of meteorological data collected by 80 polar stations during 1951. There is a section devoted to certain descriptive data on the individual stations.

3. This publication may be treated as FOR OFFICIAL USE ONLY when detached from the covering report.

Distribution of Attachment:

50X1-HUM

Navy - Retention (1 copy)

S-E-C-R-E-T

50X1-HUM

STATE	X	ARMY	X	NAVY	X	AIR	X	FBI		AEC	X						

(Note: Washington distribution indicated by "X"; Field distribution by "#".)

INFORMATION REPORT INFORMATION REPORT

Declassified in Part - Sanitized Copy Approved for Release @ 50-Yr 2013/11/22 : CIA-RDP81-01043R002700060015-6

Declassified in Part - Sanitized Copy Approved for Release @ 50-Yr 2013/11/22 : CIA-RDP81-01043R002700060015-6

FOR OFFICIAL USE ONLY

ТРУДЫ
АРКТИЧЕСКОГО НАУЧНО-ИССЛЕДОВАТЕЛЬСКОГО ИНСТИТУТА
ГЛАВНОГО УПРАВЛЕНИЯ СЕВЕРНОГО МОРСКОГО ПУТИ МИНИСТЕРСТВА МОРСКОГО ФЛОТА СССР

ТОМ 211

МЕТЕОРОЛОГИЧЕСКИЙ ЕЖЕГОДНИК

1951 год

ОСНОВНЫЕ МЕТЕОРОЛОГИЧЕСКИЕ НАБЛЮДЕНИЯ
ПОЛЯРНЫХ СТАНЦИЙ

ИЗДАТЕЛЬСТВО „МОРСКОЙ ТРАНСПОРТ" ЛЕНИНГРАД 1957

Declassified in Part - Sanitized Copy Approved for Release @ 50-Yr 2013/11/22 : CIA-RDP81-01043R002700060015-6

Declassified in Part - Sanitized Copy Approved for Release @ 50-Yr 2013/11/22 : CIA-RDP81-01043R002700060015-6

ТРУДЫ
АРКТИЧЕСКОГО НАУЧНО-ИССЛЕДОВАТЕЛЬСКОГО ИНСТИТУТА
ГЛАВНОГО УПРАВЛЕНИЯ СЕВЕРНОГО МОРСКОГО ПУТИ МИНИСТЕРСТВА МОРСКОГО ФЛОТА СССР

ТОМ 211

МЕТЕОРОЛОГИЧЕСКИЙ ЕЖЕГОДНИК

1951 год

ОСНОВНЫЕ МЕТЕОРОЛОГИЧЕСКИЕ НАБЛЮДЕНИЯ
ПОЛЯРНЫХ СТАНЦИЙ

Под редакцией *М. И. ЗОТИНА*

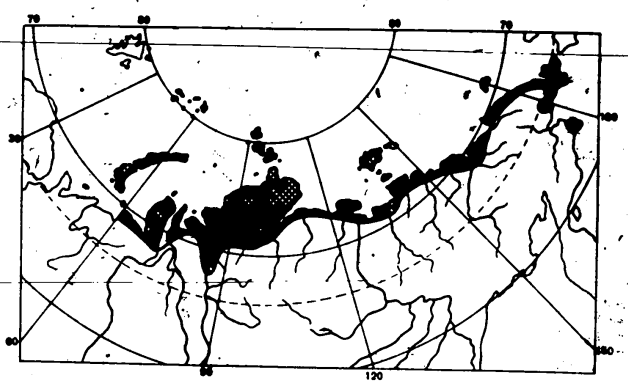

ИЗДАТЕЛЬСТВО „МОРСКОЙ ТРАНСПОРТ" ЛЕНИНГРАД 1957

Declassified in Part - Sanitized Copy Approved for Release @ 50-Yr 2013/11/22 : CIA-RDP81-01043R002700060015-6

Declassified in Part - Sanitized Copy Approved for Release @ 50-Yr 2013/11/22 : CIA-RDP81-01043R002700060015-6

ОГЛАВЛЕНИЕ

	Стр.
Предисловие	2
Общие замечания к таблицам	3
Условные обозначения	4
Алфавитный указатель полярных станций	5
Карта сети полярных станций, наблюдения которых над основными элементами помещены в данном Ежегоднике	6
Список полярных станций по морям	7
Замечания к отдельным полярным станциям	7
Сведения о поправках барометров, принятых при обработке давления	11
Годовые таблицы основных наблюдений полярных станций	13
Сведения о последнем морозе и последнем снеге в первом полугодии и первом морозе и первом снеге во втором полугодии	174

ПРЕДИСЛОВИЕ

В настоящем Ежегоднике публикуются наблюдения 80 полярных станций Главсевморпути, расположенных в Гренландском, Баренцовом, Карском, Лаптевых, Восточно-Сибирском, Чукотском и Беринговом морях, за 1951 г.

В Ежегоднике включены наблюдения над давлением, температурой и влажностью воздуха, скоростью и направлением ветра, облачностью, высотой снежного покрова; осадками и атмосферными явлениями, объединяемыми для краткости общим названием «Основные наблюдения».

Материалы, помещенные в данном Ежегоднике, обработаны и подготовлены к печати в Отделе обработки и информации Арктического научно-исследовательского института под руководством начальника Сектора обработки Л. А. Горевой и младшего научного сотрудника М. А. Васильевой при участии старшего инженера Московского управления гидрометеорологической службы А. Ф. Куликовой.

Арктический научно-исследовательский институт

АРКТИЧЕСКИЙ НАУЧНО-ИССЛЕДОВАТЕЛЬСКИЙ ИНСТИТУТ
МЕТЕОРОЛОГИЧЕСКИЙ ЕЖЕГОДНИК 1951 г., т. 211

Техн. редактор *О. И. Котлякова* Корректор *Е. П. Худякова*

М-32377. Подписано к печати 19/IX 1957 г. Физ. печ. л. 43,5. Усл. печ. л. 50,89. Уч. изд. л. 50,11. Формат бумаги 70×92¼. Тираж 300. Заказ 1429.

2-я типография Трансжелдориздата МПС, Ленинград, ул. Правды, 15.

Declassified in Part - Sanitized Copy Approved for Release @ 50-Yr 2013/11/22 : CIA-RDP81-01043R002700060015-6

Declassified in Part - Sanitized Copy Approved for Release @ 50-Yr 2013/11/22 : CIA-RDP81-01043R002700060015-6

ОБЩИЕ З

Ежемесячные и годовые выводы, приведенные в настоя
нике, составлены по ежедневным наблюдениям, произведе
грамме, изложенной в «Наставлении гидрометеорологичес
и постам», вып. 3, ч. I, изд. 1954 г.

Наблюдения на полярных станциях производились в I,
по среднему солнечному времени.

Показания барометров, приведенных к 0° и к нормали
жести, даны в миллибарах; температура — в градусах Ц
лютная влажность и дефицит влажности — в миллибарах;
влажность — в процентах насыщения; облачность — по
системе; скорость ветра — в метрах в секунду; количест
осадков — в миллиметрах и высота снежного покров
метрах.

Приведенные в таблицах данные о наименьших темпер
представляют результаты наблюдений по минимальному
Указанные в Ежегоднике минимальные температуры относя
начинающимся в 19 час. предшествующего дня и ока
в 19 час. данного дня.

В графе «Абсолютный минимум» приведены наименьшие
(по показаниям минимального термометра за сутки), а в
ний минимум» — средние месячные и годовые величины из
по тем же термометрам наименьших суточных температур.

В графе «Срочный максимум» раздела «Температура
наивысшие температуры за сутки из всех сроков наблюде
«Абсолютный максимум» — наивысшие температуры по пок
симального термометра за сутки (от 19 час. предшеству
19 час. данного дня). В графе «Средний максимум» приве
месячные и годовые величины из отсчитанных по максимал
метру наивысших температур за сутки.

В графах, «Число», находящихся за графами «Абсолютн
и «Абсолютный максимум» указаны даты наступления абсо
симума температуры, или (за отсутствием максимального
максимума температуры по срочным наблюдениям, и абсол
мума температуры за месяц по минимальному термометру.

В графе «Минимум» раздела «Относительная влажност
наименьшие величины относительной влажности за сутки, в
сроков наблюдений.

В разделе «Ветер» средняя годовая скорость ветра по р
делена путем деления суммы скоростей ветра данного р
на число случаев повторяемости ветра данного румба за

В разделе «Средняя высота снежного покрова» приведен
измерения высоты снежного покрова на полярных станциях
постоянных реек (средние данные за декады). Вычисление
соты снежного покрова за декаду произведено делением с
снежного покрова за декаду на число дней в декаду. В случа
наблюдений над высотой снежного покрова или наличия за
данных в соответствующей графе проставлено тире (—),
ствии снежного покрова графа оставлена незаполненной.

В разделе «Осадки» приведены месячные суммы, максим
и число дней, в которые падает максимальное суточное количес
Осадки на всех станциях измерялись с помощью дождеме
осадков на показания осадкомера не пересчитывались.

Для каждой станции приводится (по месяцам и за год)
дней отдельно по общей (графа «о») и по нижней (графа
ности, т. е. таких дней, в которые сумма отметок облачност
шала 7, а также число пасмурных дней по общей и нижней
т. е. таких дней, в которые сумма отметок облачност
менее 33.

В разделе «Число дней с облачностью от 0 до 2» указа
дого срока число дней, в которые отметка облачности не
2 баллов, а в разделе «Число дней с облачностью от 8 д
дней, в которые отметка облачности была не менее 8 баллов

Для всех станций приведена повторяемость дней с суточ
ством осадков (с дождем, крупой, снегом и т. д.) не менее
10.0 и 20.0 мм, а также число дней с дождем и снегом, пр
с дождем и снегом считались такие дни, когда за сутки (от
дующего дня до 19 час. данного дня) выпадал соответст
или снег, после которого количество осадков составляло не м
Дни с моросью и ливневым дождем включены в число дне
дни с мокрым снегом и ливневым мокрым снегом включе

Declassified in Part - Sanitized Copy Approved for Release @ 50-Yr 2013/11/22 : CIA-RDP81-01043R002700060015-6

Declassified in Part - Sanitized Copy Approved for Release @ 50-Yr 2013/11/22 : CIA-RDP81-01043R002700060015-6

был безморозный период длительностью не менее 30 дней, последним морозом первого полугодия считался мороз в июле.

Даты последнего и первого снега выбираются из таблиц ежедневных наблюдений по значку, независимо от того, были ли измерены при этом осадки или нет, причем во внимание принимается снег, мокрый снег, ливневой снег, снежная крупа и снежные зерна. Если в какое-либо полугодие совершенно не было мороза или снега, графа остается незаполненной.

В ежегоднике приводятся:

а) алфавитный указатель публикуемых полярных станций с указанием номеров по порядку расположения станций в публикуемой сети и страниц, где помещены замечания к ним и цифровой материал;

б) список полярных станций по морям. Порядковые номера станций в этом списке соответствуют номерам станций, указанным за нею в алфавитном указателе, в замечаниях по отдельным станциям, в сведениях о поправках барометра, в списке последнего и первого мороза и снега, в таблицах выводов и на карте сети полярных станций.

Вверху каждой таблицы указывается название станции, координаты (северная широта и восточная долгота), высота барометра ($H_б$), высота площадки ($H_п$), высота флюгеров ($h_л$ и $h_т$) и фамилия старшего гидрометеоролога. Кроме основных таблиц, в ежегоднике имеются дополнительные таблицы, в которых приводятся средние декадные давления и температуры воздуха, повторяемость баллов видимости по градиентам от 0 до 1, 2, 3, 4, 5, 6, 7 и 8 — до 9 баллов; число дней в месяце с разными атмосферными явлениями без учета количества осадков, причем в число дней с дождем (•) включаются дни с дождем, моросью, ливневым дождем, мокрым снегом и ливневым мокрым снегом.

В число дней со снегом (⊛) включаются дни со снегом, крупой, снежными зернами, ливневым снегом. В число дней с ледяными иглами (··) входят дни с иглами, градом, ледяным дождем, и ледяной крупой. В число дней с изморозью (▽) включаются дни с изморозью, инеем и твердым налетом; в число дней с росой (‾) входят дни с росой и жидким налетом.

Кроме того, в выводах приводятся повторяемость ветров по градациям скоростей от 1 до 4 *м/сек*, от 5 до 9 *м/сек* и от 10 до 14 *м/сек*, в 15 *м/сек* и более, а также максимальная скорость ветра по румбам.

УСЛОВНЫЕ ОБОЗНАЧЕНИЯ

φ — северная широта станции
λ — восточная долгота станции
$H_б$ — высота нуля барометра над уровнем Балтийского моря
$H_п$ — высота метеорологической площадки над уровнем моря
$h_л$ — высота флюгера с легкой доской над поверхностью земли
$h_т$ — высота флюгера с тяжелой доской над поверхностью земли
С, Ю, З, В — страны света
• — дождь
✳ — снег
К — гроза близкая
[К] — гроза отдаленная
▲ — град
⌓ — роса
▽ — изморозь
ᔕ — гололед
≡ — туман
= — дымка
∞ — игла
↘ — бурный ветер
✢ — метель
✢ — поземок
⊠ — снежный покров

Declassified in Part - Sanitized Copy Approved for Release @ 50-Yr 2013/11/22 : CIA-RDP81-01043R002700060015-6

Declassified in Part - Sanitized Copy Approved for Release @ 50-Yr 2013/11/22 : CIA-RDP81-01043R002700060015-6

АЛФАВИТНЫЙ УКАЗАТЕЛЬ ПОЛЯРНЫХ СТАНЦИЙ

Станции	№ по порядку опубликования	Основные наблюдения — страницы: замечаний	таблиц
Айон, остров	62	9	136, 137
Алазея, река	58	9	128, 129
Амбарчик, бухта	66	9	144, 145
Амдерма	34	8	80, 81
Андрея, остров	42	8	96, 97
Араппельхино	64	9	140, 141
Баренцбург	2	7	16, 17
Белый, остров	23	—	58, 59
Биллингса, мыс	63	9	138, 139
Болванский Нос, мыс	30	8	72, 73
Валькаркай, мыс	61	9	134, 135
Ванкарем, мыс	71	9	154, 155
Визе, остров	9	—	30, 31
Волочанка	55	9	122, 123
Врангеля, остров	69	9	150, 151
Выходной, мыс	24	8	60, 61
Гыда-Ямо	28	8	68, 69
Диксона, остров	22	8	56, 57
Домашний, остров	10	7	32, 33
Дровяной, мыс	25	8	62, 63
Дудинка	37	8	86, 87
Желания, мыс	15	8	42, 43
Игарка	40	8	92, 93
Каменный, мыс	39	8	90, 91
Кигилях, мыс	49	9	110, 111
Колючин, остров	72	10	156, 157
Косистый, мыс	48	9	108, 109
Котельный, остров	43	8	98, 99
Кресты-Колымские	68	9	148, 149
Кресты-Таймырские	29	8	70, 71
Лескина, мыс	26	8	64, 65
Малые Кармакулы	7	7	26, 27
Малый Таймыр, остров	41	8	94, 95
Марре-Сале	35	8	82, 83
Мостах, остров	54	9	120, 121
Наварин, мыс	80	10	172, 173
Оловянная (залив Креста), бухта	76	10	164, 165
Певек	65	9	142, 143
Пирамида	1	7	14, 15
Правды, остров	17	9	46, 47
Преображения, остров	47	9	106, 107
Провидения, бухта	77	10	166, 167
Прончищевой Марии, бухта	45	8	102, 103
Ратманова, остров	75	10	162, 163
Раучуа	67	9	146, 147
Рудольфа, остров	3	7	18, 19
Русская Гавань	5	7	22, 23
Русский, остров	14	8	40, 41
Санникова, пролив	46	8	104, 105
Сердце-Камень, мыс	73	10	158, 159
Солнечная, бухта	11	7	34, 35
Сопочная Карга	27	8	66, 67
Стерлегова, мыс	20	8	52, 53
Столбовой, мыс	6	7	24, 25
Таднбе-Яга	31	8	74, 75
Таймылыр	51	9	114, 115
Таймыр, озеро	21	8	54, 55
Темп, бухта	44	—	100, 101
Тикси, бухта	53	9	118, 119
Тихая, бухта	4	7	20, 21
Толстый Нос, мыс	32	8	76, 77
Тыртова, остров	16	8	44, 45
Угольная, бухта	79	10	170, 171
Уединения, остров	13	8	38, 39
Усть-Енисейский Порт	36	8	84, 85
Усть-Кара	38	8	88, 89
Усть-Оленек	50	9	112, 113
Усть-Таймыра	18	8	48, 49
Усть-Янск	56	9	124, 125
Узлен	74	10	160, 161
Хабарово	8	7	28, 29
Хатанга	52	9	116, 117
Чаплина, мыс	78	—	168, 169
Челюскина, мыс	12	7	36, 37
Четырехстолбовой, остров	59	9	130, 131
Чокурдах	60	—	132, 133
Шалаурова, мыс	57	9	126, 127
Шмидта, мыс	70	9	152, 153
Эклипс, бухта	19	8	50, 51
Югорский Шар, пролив	33	8	78, 79

Declassified in Part - Sanitized Copy Approved for Release @ 50-Yr 2013/11/22 : CIA-RDP81-01043R002700060015-6

Declassified in Part - Sanitized Copy Approved for Release @ 50-Yr 2013/11/22 : CIA-RDP81-01043R002700060015-6

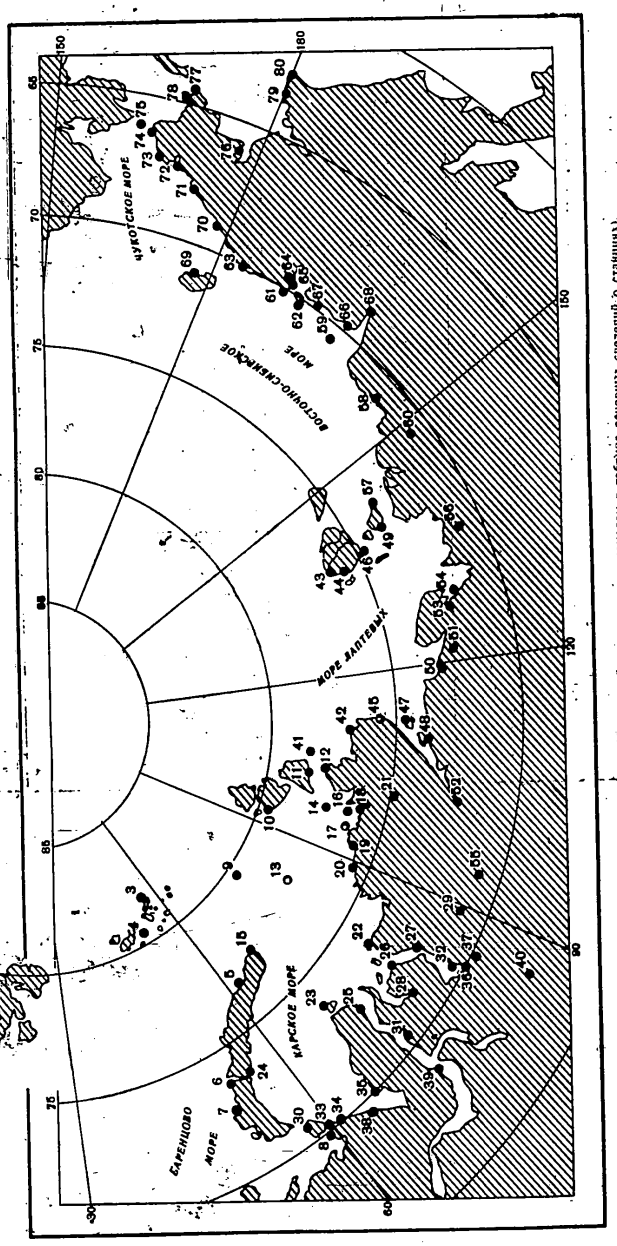

Карта сети метеорологических станций (№№ станций соответствуют номерам в таблице основных сведений о станциях).

POOR ORIGINAL

Declassified in Part - Sanitized Copy Approved for Release @ 50-Yr 2013/11/22 : CIA-RDP81-01043R002700060015-6

Declassified in Part - Sanitized Copy Approved for Release @ 50-Yr 2013/11/22 : CIA-RDP81-01043R002700060015-6

СПИСОК ПОЛЯРНЫХ СТАНЦИЙ ПО МОРЯМ

Гренландское море

1. Пирамида
2. Баренцбург

Баренцово море

3. Рудольфа, остров
4. Тихая, бухта
5. Русская Гавань
6. Столбовой, мыс
7. Малые Кармакулы
8. Хабарово

Карское море

9. Визе, остров
10. Домашний, остров
11. Солнечная, бухта
12. Челюскина, мыс
13. Уединения, остров
14. Русский, остров
15. Желания, мыс
16. Тыртова, остров
17. Правды, остров
18. Усть-Таймыра
19. Эклипс, бухта
20. Стерлегова, мыс
21. Таймыр, озеро
22. Диксона, остров
23. Белый, остров
24. Выходной, мыс
25. Дровяной, мыс
26. Лескина, мыс
27. Сопочная Карга
28. Гыда-Ямо
29. Кресты-Таймырские
30. Болванский Нос, мыс
31. Тадибе-Яга
32. Толстый Нос, мыс
33. Югорский Шар, пролив
34. Амдерма
35. Марре-Сале
36. Усть-Енисейский Порт
37. Дудинка
38. Усть-Кара
39. Каменный, мыс
40. Игарка

Море Лаптевых

41. Малый Таймыр, остров
42. Андрея, остров
43. Котельный, остров
44. Темп, бухта
45. Прончищевой Марии, бухта
46. Санникова, пролив
47. Преображения, остров
48. Косистый, мыс
49. Кигилях, мыс
50. Усть-Оленек
51. Таймылыр
52. Хатанга
53. Тикси, бухта
54. Мостах, остров
55. Волочанка
56. Усть-Янск

Восточно-Сибирское море

57. Шалаурова, мыс
58. Алазея
59. Четырехстолбовой, остров
60. Чокурдах
61. Валькаркай, мыс
62. Айон, остров
63. Биллингса, мыс
64. Апаппельхино
65. Певек
66. Амбарчик, бухта
67. Раучуа
68. Кресты-Колымские

Чукотское море

69. Врангеля, остров
70. Шмидта, мыс
71. Ванкарем, мыс
72. Колючин, остров
73. Сердце-Камень, мыс
74. Уэлен
75. Ратманова, остров

Берингово море

76. Оловянная (залив Креста), бухта
77. Провидения, бухта
78. Чаплина, мыс
79. Угольная, бухта
80. Наварин, мыс

ЗАМЕЧАНИЯ К ОТДЕЛЬНЫМ ПОЛЯРНЫМ СТАНЦИЯМ

1. **Пирамида.** Наблюдения этой полярной станции публикуются Арктическим институтом впервые; ранее она находилась в ведении Гидрометслужбы.

Местоположение. Станция расположена на Шпицбергене в глубине Айс-фьорда, на северном берегу бухты Миммер, у южного подножия горы Пирамида, высотой 953 *м*.

Местность, окружающая станцию, гориста. В двух километрах к Ю от нее находится гора Столовая высотой 463 *м*, а к В — галерея высотой 3 *м*. Горы расположены также и на противоположном берегу залива, в 10 *км* от станции. В 22 *м* от нее находится ледник, откуда берут начало многочисленные ручьи. Почва образована моренными наносами ледникового периода и представляет собой смесь глины, песка, гравия, гальки и камня. Растительность отсутствует.

Барометр установлен на наружной капитальной стене кабинета, на высоте 13.2 *м* над уровнем моря.

Наружные приборы установлены на метеорологической площадке размером 20 × 25 *м*², расположенной на ровном открытом месте на восточной окраине поселка, в 800 *м* к югу от подножия горы и в 200 *м* от залива. Площадка огорожена штакетной изгородью, возле которой зимой образуются сугробы. Ближайшее строение — дом метеорологической станции — находится в 30 *м* от площадки.

Флюгер с легкой доской установлен на столбе в северо-западной части метеорологической площадки. На его показания влияют близко расположенные горы.

Осадки из дождемера зимой выдувались.

Снежный покров измерялся тремя постоянными рейками, установленными на метеорологической площадке.

2. **Баренцбург.** Наблюдения, производившиеся на этой станции, публикуются Арктическим институтом впервые. До настоящего времени станция находилась в ведении Гидрометслужбы.

Местоположение. Станция расположена на Шпицбергене в рабочем поселке рудника Баренцбург, на восточном берегу залива Грен-фьорд, шириной 5 *км* в устье и 2 *км* в вершине. Со всех сторон, кроме северо-западной, станция окружена горами. Отдельные вершины достигают 500—600 *м*. Восточный берег Грен-фьорда представляет собой древнюю террасу, шириной 500—600 *м*, высотой 60—70 *м* над уровнем моря, которая оканчивается обрывом к заливу.

Барометр установлен на высоте 65.0 *м*.

Наружные приборы установлены на метеорологической площадке 15 × 12 *м*², расположенной на пологом склоне террасы на северо-восточной окраине поселка в 600 *м* от берега; к В от площадки в 200—300 *м* с СВ на ЮВ протягивается горная гряда, высота которой колеблется от 200 *м* на севере до 522 *м* на юге. В 100 *м* к С от площадки проходит долина, прорезающая террасу, по которой весной и летом течет ручей талых вод. В 50 *м* к Ю находится дом метеорологической станции.

Берега сложены глинистыми и песчаными сланцами. Грунт в районе станции состоит из разрушенных глинистых и песчаных сланцев. Растительность скудная: мхи, лишайники, редкая трава. Метеорологическую площадку окружают здания: 1) в 80 *м* к ЮВ дом консульства высотой 12 *м*; 2) в 50 *м* — радиостанция высотой 6 *м*; 3) в 30 *м* — аэрологический павильон.

Флюгер с тяжелой доской установлен на столбе в 35 *м* к ЮЮЗ от метеорологической площадки. С востока он защищен от ветра горными грядами высотой 522 *м*, находящимися на расстоянии 200 *м*.

Дождемер находится в южной части площадки. Твердые осадки из дождемера выдувались.

Снежный покров измерялся при помощи трех постоянных реек, установленных на метеорологической площадке.

3. **Рудольфа,** остров. Снежный покров на метеорологической площадке, где находятся постоянные рейки, залегает неравномерно и при сильном ветре сдувается в море.

4. **Тихая,** бухта. Флюгер. На показания флюгера влияет плато Седова, которое препятствует проникновению северо-восточных ветров.

5. **Русская Гавань.** Барометр. 23 июня был разбит. Новый барометр установлен на том же месте и на той же высоте. Психрометрическая будка при западных ветрах заносится снегом.

Флюгер. Уточненная высота флюгера с тяжелой доской равна 8,5 *м*. Осадки в зимнее время надуваются в осадкомер.

6. **Столбовой,** мыс. Барометр имеет плоский мениск.

7. **Малые Кармакулы.** Флюгер с тяжелой доской находится в 25 *м* к Ю от метеорологической площадки.

Снежный покров на метеорологической площадке, где установлены рейки, залегает неравномерно.

8. **Хабарово.** Барометр. Высота чашки барометра над уровнем моря, определенная нивелировкой 16 апреля 1950 г., равна 17.794 *м*

Психрометрическая будка. Высота шариков термометров над поверхностью почвы равна 175 *см*.

Снежный покров на метеорологической площадке залегает неравномерно.

10. **Домашний,** остров. Метеорологическая площадка расположена на галечной косе. Брызги морской воды достигают метеорологических приборов, корродируя металлические части и искажая их показания.

11. **Солнечная, бухта.** Наблюдения этой полярной станции публикуются Арктическим институтом впервые.

Местоположение. Метеорологическая станция организована в июле 1951 г. в бухте Солнечной (южная часть о. Большевик), на побережье пр. Вилькицкого, в 150 *м* от уреза воды. Район расположения станции представляет собой низменный берег, местами занятый лагунами и окаймленный с ЗСЗ, С и В грядой каменистых сопок. На З сопки находятся на расстоянии 500 *м* от станции, а к В — удаляются на 4—5 *км* от нее. Высота сопок колеблется от 25—30 до 60 *м*. В 5 *км* к В от станции поднимается гора Большая высотой до 150 *м*. Местность, окружающая станцию, представляет собой ровную кочковатую тундру, покрытую растительностью. Почва глинистая.

Барометр установлен в метеорологическом кабинете на капитальной стене. Абсолютная высота нуля барометра определена нивелировкой 30 мая 1951 г. и оказалась равной 5.8 *м*.

Наружные приборы установлены на метеорологической площадке, расположенной на перешейке между лагунами, в 150 *м* от жилых и служебных зданий. На ЮЗ берег лагуны подходит к метеорологической площадке на 76 *м*, а на С — на 30 *м*. Высота площадки над уровнем моря 5 *м*.

Флюгер с тяжелой доской установлен в июле 1951 г. На скорость ветра влияет гряда сопок, протянувшаяся в направлении ЮЗ—С—ЮВ.

Дождемер. Наблюдалось надувание и выдувание зимних осадков.

Снежный покров. Наблюдения проводились на метеорологической площадке переносной рейкой. Средняя взята из трех измерений.

12. **Челюскина,** мыс. Барометр перенесен 18 апреля в другой кабинет и установлен на капитальной стене. Абсолютная высота нуля барометра определена 6 июня 1951 г. и оказалась равной 14.9 *м*.

Declassified in Part - Sanitized Copy Approved for Release @ 50-Yr 2013/11/22 : CIA-RDP81-01043R002700060015-6

Declassified in Part - Sanitized Copy Approved for Release @ 50-Yr 2013/11/22 : CIA-RDP81-01043R002700060015-6

13. **Уединения,** остров. Флюгеры с восточной стороны закрыты. В 110 *м* находится аэрологический павильон и склон возвышенности, достигающий высоты флюгеров. 9 сентября флюгер с тяжелой доской заменен ввиду сильного износа. Высоты флюгеров уточнены: высота флюгера с легкой доской равна 6.0 *м*, с тяжелой доской — 6.3 *м*.

Снежный покров сдувается с метеорологической площадки.

14. **Русский,** остров. Флюгер. Наблюдения велись по флюгеру с тяжелой доской, флюгер с легкой доской работал плохо.

15. **Желания,** мыс. Флюгер. 22 июня у флюгера с тяжелой доской верх столба на 75 *см* срезан и установлена новая флюгарка. После среза высота флюгера оказалась равной 2 *м*.

16. **Тыртова,** остров. Психрометрическая будка во время метели часто заносится снегом.

Флюгер с легкой доской 28 сентября перенесен с крыши жилого дома на метеорологическую площадку и установлен на столбе, на высоте 11.5 *м*.

Снежный покров. Наблюдения производились по трем постоянным рейкам, из которых одна находилась на метеорологической площадке, а вторая и третья к ЮЗ и СЗ от нее.

17. **Правды,** остров. Флюгер с тяжелой доской 27 сентября заменен и установлен на той же высоте. Флюгер с легкой доской установлен 8 сентября на крыше дома, на высоте 11.0 *м* (прежняя высота его 9.5 *м*).

18. **Усть-Таймыра.** Барометр. Высота нуля барометра, определенная нивелировкой в мае 1950 г., оказалась равной 9.5 *м*.

Психрометрическая будка во время метели заносится снегом.

Флюгер с легкой доской установлен на метеорологической площадке на столбе, на высоте 11.0 *м*.

Снежный покров. Наблюдения производились по трем постоянным рейкам, две из которых находились на метеорологической площадке, а одна — за изгородью.

19. **Эклипс,** бухта. Барометр. Абсолютная высота барометра в сентябре 1950 г. уточнена контрольной нивелировкой и оказалась равной 8.2 *м*. Высота метеорологической площадки 6.8 *м*.

20. **Стерлегова,** мыс. Флюгер. Стержень флюгера с тяжелой доской а также штифты погнуты. При штиле доска не совпадает с нулевым штифтом указателя скоростей ветра. Столб флюгера с легкой доской наклонен более чем на 5°. 26 февраля сменена ось флюгера с тяжелой доской.

Снежный покров. На метеорологической площадке, где установлены снегомерные рейки, наметаются небольшие сугробы.

21. **Таймыр,** озеро. Барометр. 15 февраля перенесен в другую комнату без изменения высоты.

Психрометрическая будка зимой заносится снегом.

Флюгер с тяжелой доской установлен на крыше дома.

Флюгер с легкой доской, установленный на метеорологической площадке, имеет трение.

22. **Диксона,** остров. Барометр. 3 апреля перенесен в новый кабинет и установлен на западной, наружной капитальной стене на той же высоте. 17 июля по окончании ремонта, прибор возвращен на прежнее место.

24. **Выходной,** мыс. Барометр. Высота нуля барометра определена нивелировкой 21 мая 1953 г. и оказалась равной 18.8 *м*.

Флюгер. Высота флюгера с легкой доской уточнена и оказалась равной 10.8 *м*.

25. **Дровяной мыс.** Психрометрическая будка. Высота шариков термометров над поверхностью почвы 220 *см*.

Снежный покров. С метеорологической площадки, где установлены снегомерные рейки, снег несколько сдувается.

26. **Лескина,** мыс. Метеорологическая площадка. Вследствие выпучивания почвы метеорологические установки при оттаивании получают крен, который прекращается только летом.

Флюгер с легкой доской установлен в 25 *м* от метеорологической площадки. Освещен недостаточно.

Снежный покров. Наблюдения производились тремя постоянными рейками, установленными вблизи метеорологической площадки.

27. **Сопочная Карга.** Флюгер. До 20 ноября флюгер с тяжелой доской не имел освещения.

28. **Гыда-Ямо.** Флюгер с легкой доской 10 октября заменен новым, 8 декабря освещен. Уточнена высота флюгеров с тяжелой и легкой доской. Высота того и другого оказалась равной 8.5 *м*.

29. **Кресты-Таймырские.** Снежный покров у реек сдувается.

30. **Болванский Нос,** мыс. Снежный покров измерялся постоянными снегомерными рейками, две из которых установлены на метеорологической площадке, а одна — вблизи нее. Снег с метеорологической площадки сдувается.

31. **Тадибе-Яга.** Местоположение. Метеорологическая станция организована в октябре 1950 г. на восточном берегу Обской губы, в южной части Гыданского полуострова, в 150 *м* от берега. С западной стороны простирается водное пространство Обской губы, восточная часть окрестности — тундра, с множеством озер разных размеров, почва заболоченная. На расстоянии 2—4 *км* от береговой черты местность ровная, далее начинаются холмы высотой 20—40 *м*, которые с южной стороны (на расстоянии 1800 *м* от станции) подходят вплотную к береговой черте Обской губы.

Растительность состоит из карликовых ив и берез высотой до 1 *м*. В летнее время тундра покрывается травой. Все водоемы в районе станции наполнены пресной водой. В 10—35 *м* находится р. Тадибе-Яга.

Барометр. Сифонно-чашечный барометр (без шкафчика) установлен на бревенчатой стене. Высота нуля барометра равна 6.0 *м*.

Наружные приборы расположены на метеорологической площадке, находящейся в 250 *м* от Обской губы между двумя малыми озерами на ровном сухом месте. Во избежание снежных заносов площадка не огорожена. Ближайшие строения: в 80—90 *м* — жилые дома, в 85 *м* — финский домик. Кроме того, на территории станции имеется две радиомачты высотой 15 *м*.

Флюгера не освещались.

Снежный покров. Наблюдения производились по трем постоянным рейкам, установленным на метеорологической площадке.

32. **Толстый Нос,** мыс. Барометр установлен на северной капитальной стене. Высота нуля барометра определена нивелировкой и оказалась равной 19.5 *м*. Метеорологическая высота площадки уточнена контрольной нивелировкой.

33. **Югорский Шар,** мыс. Психрометрическая будка. Высота шариков термометров над поверхностью почвы равна 210 *см*.

35. **Марре-Сале.** Психрометрическая будка. Высота шариков термометров над поверхностью почвы равна 230 *см*.

Флюгер с легкой доской заменен 27 августа, доска у флюгера с тяжелой доской — 6 сентября. Дождемер. Высота дождемера до 27 августа равна 225 *см*.

36. **Усть-Енисейский Порт.** Метеорологическая площадка. Из-за выпучивания почвы высота установок часто менялась. Приходилось делать переустановку реек.

Флюгер с легкой доской находится на крыше здания аэропорта, высота его равна 12.0 *м*. 29 июля флюгер с легкой доской заменен новым.

Снежный покров. На метеорологической площадке наметаются сугробы.

37. **Дудинка.** Барометр в декабре перенесен в новый кабинет и установлен на капитальной стене, на прежней высоте.

38. **Усть-Кара.** Метеорологическая станция в апреле 1951 г. перенесена на 130 *м* к ЮЮЗ на ровное возвышенное место. Высота станции равна 5 *м*. Почва глинистая, покрыта слоем торфа. Вокруг заболоченная тундра.

Барометр 26 апреля перенесен в новое помещение и установлен между юго-восточной и юго-западной капитальными стенами. Высота барометра не изменилась.

Флюгер с тяжелой доской находится в южной части метеорологической площадки, на столбе высотой 10.7 *м*, флюгер с легкой доской — в 5 *м* от авиабудки на столбе высотой 10.6 *м*.

Снежный покров. Наблюдения производились по трем снегомерным рейкам, расположенным на новом месте: две — на метеорологической площадке, а одна — за ее пределами.

39. **Каменный,** мыс. Метеорологическая площадка. 25 августа 1951 г. площадка перенесена на новое место, в 150—200 *м* от моря. Местность ровная, имеет слабую растительность, грунт песчаный. Новая метеорологическая площадка имеет площадь 30×30 *м*², высота станции над уровнем моря равна 2.7 *м*.

Барометр расположен на южной стороне метеорологического кабинета, на капитальной стене. Высота барометра 4.5 *м*.

Флюгер. С 27 августа по 3 сентября наблюдения производились визуально. С 3 сентября по 23 октября наблюдения за направлением и скоростью ветра велись с помощью ручного анемометра. 23 октября установлен флюгер с тяжелой доской на высоте 12.5 *м*.

Снежный покров. Наблюдения производились по трем постоянным рейкам, которые находились на метеорологической площадке.

40. **Игарка.** 20 ноября 1951 г. метеорологическая станция перенесена из гидропорта на сухопутный аэродром.

Местоположение. Станция находится на левом берегу Игарской протоки на о. Игарском (Самоедском). В 2.5 *км* от нее протекает Енисей. На юго-западе его ширина составляет 4.5—5 *км*. В северо-западном направлении от станции, на другом берегу Игарской протоки находится город Игарка. Окружающая местность представляет собой лесотундру. Растительность — низкорослые, чахлые деревья и кустарники. На расстоянии 100—150 *м* к С расположено небольшое озеро и болото.

Барометр установлен 29 ноября на капитальной стене.

Наружные приборы находятся на метеорологической площадке, которая удалена от здания аэропорта на 200 *м* к ЮЮЗ. Метеорологическая площадка расположена на ровном месте и не огорожена. Ближайшая полоса леса находится в 100—150 *м*, а ближайшие невысокие строения в 50—70 *м*.

Флюгер с тяжелой доской имеет высоту 11 *м*, флюгер с легкой доской, установленной на здании аэропорта, — 13.5 *м*.

Дождемер. При сильных ветрах твердые осадки выдуваются.

Снежный покров. Наблюдения производились по трем постоянным рейкам, расположенным на метеорологической площадке.

41. **Малый Таймыр,** остров. Флюгер. Высота флюгера с тяжелой доской уточнена и оказалась равной 8.1 *м*.

Снежный покров. Наблюдения велись по трем постоянным рейкам, установленным на возвышенном месте в районе метеорологической станции.

42. **Андрея,** остров. Флюгер с легкой доской не освещен, флюгер с тяжелой доской установлен на крыше дома на высоте 10.5 *м* в октябре 1942 г. 15 апреля флюгер с тяжелой доской (флюгарка) снимался для ремонта — оттачивался конец оси и проверялась вертикальность по отвесу.

43. **Котельный,** остров. Психрометрическая будка. Высота шариков термометров над поверхностью почвы равна 220 *см*.

Флюгер. При инспектировании в апреле 1951 г. уточнена высота флюгеров: с легкой доской 7.4 *м*, с тяжелой доской — 6.8 *м*.

45. **Прончищевой Марии,** бухта. Барометр. Высота нуля барометра, определенная нивелировкой 27 июля 1952 г., оказалась равной 5.7 *м*.

46. **Санникова,** пролив. Барометр установлен 1 июня на капитальной стене, на высоте 17.2 *м*.

Флюгер при слабых ветрах недостаточно чувствителен.

Declassified in Part - Sanitized Copy Approved for Release @ 50-Yr 2013/11/22 : CIA-RDP81-01043R002700060015-6

Declassified in Part - Sanitized Copy Approved for Release @ 50-Yr 2013/11/22 : CIA-RDP81-01043R002700060015-6

Дождемер покосился, защита нифера погнута, с 26 сентября осадки измерялись осадкомером, столб которого установлен во впадине. При сильных метелях осадки выдуваются.

Снежный покров. Наблюдения производятся по трем постоянным рейкам, установленным: две за оградой и одна на метеорологической площадке.

47. **Преображения,** остров. Флюгер с тяжелой доской установлен 14 сентября и имеет высоту 8.0 *м*. С востока находятся возвышенности острова; высота их достигает 70—80 *м*.

Дождемер. Высота верхнего края дождемера равна 2.12 *м*. Твердые осадки из прибора выдуваются.

Снежный покров. Наблюдения ведутся по трем снегомерным рейкам, установленным на метеорологической площадке, снег сдувается.

48. **Косистый,** мыс. Барометр. Высота нуля барометра и высота площадки определены нивелировкой: $H_c = 2.0$ *м*; $H_0 = 5.1$ *м*.

Метеорологическая площадка в июле огорожена.

Флюгер с легкой доской при слабых ветрах реагировал недостаточно.

49. **Кигилях,** мыс. Психрометрическая будка во время метели сильно заносится снегом.

Снежный покров. При сильных ветрах снег с метеорологической площадки сдувается; местами обнажается земля.

50. **Усть-Оленек.** Барометр. Высота нуля барометра, определенная нивелировкой 27 августа 1950 г., оказалась равной 12 *м*, а высота площадки, определенная 26 августа 1951 г.,—21.3.

Флюгеры с легкой и тяжелой досками установлены с северо-западной и юго-западной сторон метеорологической площадки. Положение метеорологической площадки на склоне горы искажает ветер северо-западного и северо-восточного направлений.

51. **Таймылыр.** Дождемер 28 октября заменен осадкомером.

52. **Хатанга.** Метеорологическая станция 12 января перенесена на 800 *м* к ЮЮЗ за пределы поселка.

Местоположение. Станция расположена на ровной возвышенной площадке, в 800 *м* от р. Хатанги, в зоне лесотундры. В 70 *км* к В и Ю от станции простираются возвышенности высотой 300—600 *м*, в 15—22 *км* к С от нее видны холмы высотой 30—40 *м*. Окружающая местность покрыта кустарниками и изобилует небольшими, но глубокими озерами.

Наружные приборы находятся на метеорологической площадке размером 20×20 *м*². Этот участок представляет собой кочковато-болотистую тундру, покрытую мелким кустарником и имеющую небольшой уклон к С. Весной и летом площадка заливается талой водой, которая держится на ней все лето. Ближайшие строения расположены на расстоянии 70 *м* от метеорологической площадки к С и В. Абсолютная высота площадки определена нивелировкой 20 января 1951 г. и оказалась равной 30 *м*. Вследствие выпучивания столбов часто получаются перекосы.

Флюгеры. Наблюдения велись по флюгерам, установленным у здания станции. Флюгер с легкой доской находится на столбе высотой 8.2 *м*, флюгер с тяжелой доской — на крыше дома, на высоте 9.2 *м*. От юго-восточных ветров флюгеры защищены павильоном.

53. **Тикси,** бухта. Барометр имеет плоский мениск.

Флюгеры. Горы, окружающие станцию, влияют на ветровой режим, создавая феновые явления. Уточнена высота обоих флюгеров, которая оказалась равной 11.6 *м*.

54. **Мостах,** остров. Психрометрическая будка сделалась ветхой и покосилась. Флюгеры ржавые, вес досок (из-за ржавчины) не соответствует стандарту, острие стержня стерлось. Таким образом, при слабых ветрах флюгеры недостаточно чувствительны. 15 октября флюгер с тяжелой доской заменен.

Снежный покров. Залегание снега на метеорологической площадке, где установлены рейки, неровное, много сугробов.

55. **Волочанка.** Барометр. Высота барометра определена нивелировкой 21 марта и равна 36.98 *м*.

Флюгер. С 20 октября наблюдения ведутся по одному флюгеру с легкой доской.

56. **Усть-Янск.** В августе 1950 г. экспедицией магнитологов уточнена долгота станции, найденная равной 136° 12'.

Флюгер с легкой доской имеет наклон к ЮЮВ, так как подгнил столб. Высота флюгера уточнена и оказалась равной 8.5 *м*. Дождемер. Высота верхнего края ведра на поверхности почвы равна 2.14 *м*.

57. **Шалаурова,** мыс. Барометр. При падении давления имеет плоский мениск.

58. **Алазея.** Метеорологическая станция впервые организована 25 марта 1951 г.

Местоположение. Станция расположена на правом берегу р. Алазеи, в 8 *км* от впадения ее в Восточно-Сибирское море, на острове, образованном р. Алазеей и Алазейской протокой, отходящей от реки в 40 *км* выше станции. Ширина острова в районе станции 8 *км*, общая длина свыше 40 *км*. Алазея в районе станции сильно меандрирует; ее ширина здесь составляет 120—180 *м*, окрестности станции представляют ровную тундру. Почва сильно заболочена, много мелких озер. Только в 8—10 *км* к северо-востоку от станции отмечается незначительная возвышенность.

Барометр установлен 25 марта. Высота нуля барометра определена нивелировкой 25 марта 1951 г. и оказалась равной 3,1 *м*.

Наружные приборы находятся на метеорологической площадке, расположенной в 50 *м* от берега реки и от дома. Размеры ее 20×20 *м*². Площадка имеет проволочную ограду. Почва на ней илистая, ниже переходящая в вечную мерзлоту. Летом, она покрывается густой травой, достигающей 25 *см* высоты.

Флюгеры. В северной части метеорологической площадки установлены два флюгера — с легкой и тяжелой досками.

Снежный покров. Наблюдения производились по трем постоянным рейкам, установленным на метеорологической площадке.

59. **Четырехстолбовой,** остров. Флюгер с легкой доской установлен в 12 *м* от метеорологической площадки.

60. **Чокурдах.** Барометр. Высота нуля барометра и высота станции определены нивелировкой 25 марта 1951 г. и оказались равными: $H_0 = 17.3$ *м*; $H_c = 22$ *м*.

61. **Валькаркай,** мыс. Барометр. 20 апреля нивелировкой определена высота барометра над мгновенным уровнем моря, которая оказалась равной 6.6 *м*.

Психрометрическая будка предохранялась от снежных заносов марлей, которой обивалась будка.

Флюгеры. Флюгер с легкой доской заменен новым 10 июня, а флюгер с тяжелой доской — 29 июня. Высота флюгеров осталась прежней.

Снежный покров. Наблюдения велись по трем постоянным рейкам, установленным на метеорологической площадке. Вследствие близости строений на метеорологической площадке наметаются сугробы.

62. **Айон,** остров. Снежный покров. Наблюдения производились по трем постоянным рейкам, установленным на метеорологической площадке. Вследствие возвышенного положения наблюдалось сдувание снега.

63. **Биллингса,** мыс. Флюгер с легкой доской 18 августа заменен новым.

Снежный покров. Наблюдения велись по трем постоянным рейкам, установленным на метеорологической площадке. У двух реек в апреле, мае и июне были сугробы.

64. **Анаппельхино.** Станция 23 октября 1951 г. перенесена на территорию аэропорта на галечную косу.

Местоположение. Метеорологическая площадка находится на ровном участке, возвышающемся на 2—3 *м* над уровнем моря. Расстояние от площадки до лагуны 50—60 *м*, а до Чаунской губы 250 *м*. Горы высотой 500—600 *м* расположены в 15—20 *км* к СВ и в 25 *км* к Ю и ЮЗ от станции.

Барометр 23 октября 1951 г. перенесен. Высота нуля барометра, определенная нивелировкой 23 октября 1951 г., оказалась равной 4.2 *м*.

Психрометрическая будка ориентирована не по меридиану, а с отклонением на 10—15° к западу. В зимнее время при сильном ветре она приоткрылась.

Флюгер с тяжелой доской установлен на высоте 10.5 *м* на столбе, врытом на метеорологической площадке. Флюгер с легкой доской до марта находился на крыше дома на высоте 8.3 *м*, с марта — на отдельном столбе на высоте 10.4 *м*.

Дождемер и осадкомер установлены на метеорологической площадке. За основной прибор взят дождемер.

65. **Певек.** 18 августа в связи с постройкой аэродрома вблизи метеорологической площадки все оборудование перенесено на новое место. До очищения этой территории от принадлежащего аэропорту горючего, наблюдения за температурой и влажностью пришлось производить в будке авиапогоды, которая находится между радиостанцией и двухэтажным жилым домом, расположенным в 10 *м* от здания радиостанции. Весь год наблюдения производились из будки авиапогоды.

Барометр установлен в метеорологическом кабинете на восточной, капитальной стене.

Психрометрическая будка (будка авиапогоды) огорожена 5 столбами с натянутой в три ряда проволокой 10×10 *м*². Справа от будки находится репер марки УС ГПС 1943 г. Почва — галька. Высота площадки над уровнем моря 4 *м*. Затем психрометрическая будка была установлена между радиостанцией и жилым домом. Будка и лесенка не стандартные.

Флюгер с тяжелой доской расположен на крыше радиостанции, на высоте 11 *м*.

Снежный покров. Наблюдения производились тремя постоянными рейками, установленными по краям метеорологической площадки.

66. **Амбарчик,** бухта. Барометр. Высота нуля барометра определена нивелировкой 28 марта и оказалась равной 25.2 *м*.

67. **Раучуа.** Флюгер с легкой доской с 20 сентября освещается. Флюгер с тяжелой доской — не освещается. Благодаря защищенному положению станции отмечалось много штилей.

68. **Кресты-Колымские.** 30 июля метеорологические приборы перенесены на новую метеорологическую площадку, расположенную в 250 *м* к ЮЮЗ от старой и представляющую собой более открытое место. Эта метеорологическая площадка находится на юго-западном склоне пологого холма, в 70 *м* от берега реки и в 285 *м* от дома станции.

На ЮЮВ—ССЗ на расстоянии 900—1000 *м* расположены холмы высотой 45—50 *м*, остальная часть горизонта открыта. Проезжая дорога, которая проходит около ограды станции, создает сильную запыленность.

Флюгер с легкой доской после переноса площадки имеет высоту, равную 15.7 *м*. Высота флюгера с тяжелой доской, установленного 29 июня, равна 158 *м*. Ветры восточного румба из-за влияния холма ослаблены.

Снежный покров. Наблюдения производились по трем постоянным рейкам, установленным на метеорологической площадке. Залегание снежного покрова неравномерное — имеются сугробы.

69. **Врангеля,** остров. Барометр. Высота нуля барометра определена нивелировкой 18 апреля 1951 г. и оказалась равной 3.7 *м*.

Флюгер. При инспектировании 8 апреля было обнаружено и устранено трение флюгеров.

70. **Шмидта,** мыс. Барометр. Трубка загрязнена. При падении давления барометр имеет плоский мениск.

Психрометрическая будка зимой заносится снегом.

Снежный покров. В мае и июне на метеорологической площадке, где установлены постоянные снегомерные рейки, образовывались сугробы.

71. **Ванкарем,** мыс. Барометр. Высота нуля барометра определена нивелировкой и оказалась равной 3 *м*.

Флюгер с легкой доской освещается ручным фонарем. Уточнена высота флюгеров. У флюгера с легкой доской она оказалась равной 8,5 *м*, у флюгера с тяжелой доской — 11 *м*.

Declassified in Part - Sanitized Copy Approved for Release @ 50-Yr 2013/11/22 : CIA-RDP81-01043R002700060015-6

Declassified in Part - Sanitized Copy Approved for Release @ 50-Yr 2013/11/22 : CIA-RDP81-01043R002700060015-6

72. **Колючин,** остров. Дождемер. Осенью во время шторма ведра дождемера наполняются морской водой и вся территория станции покрывается слоем льда до 1 *м*.

Снежный покров. Снег с острова в значительной степени сдувается в море. Потому высота снежного покрова по сравнению с соседними районами мала, но характерна для окрестности самой станции.

73. **Сердце-Камень,** мыс. Флюгер. Большое количество штилей объясняется защищенностью горами и недостаточной высотой флюгера (7.1 *м*).

Осадки измерялись осадкомером.

74. **Узлен.** Барометр. Резкие колебания температуры в метеорологическом кабинете отражались на показаниях барометра. 8 августа барометр перенесен в другое помещение, где он находился до 1950 г., и установлен на старом месте, на капитальной стене.

Метеорологическая площадка. Высота площадки уточнена нивелировкой 10 апреля 1951 г. и оказалась равной 6 *м*.

Психрометрическая будка. При шторме на термометры оседает соленая пыль.

75. **Ратманова,** остров: Психрометрическая будка ветхая, жалюзи частично сломаны.

76. **Оловянная (залив Креста),** бухта. Высота станции определена нивелировкой 23 сентября 1952 г. и оказалась равной 5 *м*.

Флюгер. 22 июля установлен новый флюгер, который не освещен.

77. **Провидения,** бухта. Психрометрическая будка. 4 июня выправлен перекос будки.

Флюгер. Из-за защищенного положения станции отмечалось много штилей.

Снежный покров. Задегание снега на метеорологической площадке, где находятся рейки, неровное — встречаются сугробы.

79. **Угольная,** бухта. Психрометрическая будка зимой ввиду сильных снежных заносов устанавливается на высоте 3 *м*.

Флюгер. 16 июня установлен новый флюгер с тяжелой доской, 9 августа — флюгер с легкой доской. Из-за застроенности метеорологической площадки отмечается много штилей.

Дождемер. Зимние осадки выдувались из дождемера. 17 февраля дождемер перенесен на зимнюю установку, на высоту 3 *м*, а 30 мая — снова на летнюю.

80. **Наварин,** мыс. Флюгеры. 26 мая оба флюгера заменены новыми. Так как станция расположена в долине, выходящей к морю, бывает много дней с сильным ветром, доходящим до 35—40 *м/сек*. Преобладающие ветры северо-северо-восточные и северные.

Снежный покров. Снег сдувается с метеорологической площадки, где установлены постоянные снегомерные рейки.

Declassified in Part - Sanitized Copy Approved for Release @ 50-Yr 2013/11/22 : CIA-RDP81-01043R002700060015-6

Declassified in Part - Sanitized Copy Approved for Release @ 50-Yr 2013/11/22 : CIA-RDP81-01043R002700060015-6

СВЕДЕНИЯ О ПОПРАВКАХ БАРОМЕТРОВ, ПРИНЯТЫХ ПРИ ОБРАБОТКЕ ДАВЛЕНИЯ ЗА 1951 г.

Станции	Номер и система барометра	Инструментальная поправка (*мб*)	Поправка на ускорение силы тяжести (*мб*)	Инструментальная поправка + поправка на ускорение силы тяжести (*мб*)	Время поверки барометра и название организации, производившей поверку
1. Пирамида	789164А/1437 ч.	+0.3	2.5	+2.8	IX 1947 г. ГГО
2. Баренцбург	789136А/1732 ч.	−0.1	2.5	+2.4	IX 1947 г. ГГО
3. Рудольфа, остров	533309/20107 ч.	0.0	2.5	+2.2	V 1936 г. ГГО
4. Тихая, бухта	375060/04426 ч.	0.0	2.4	+2.4	IV 1932 г. ГГО
5. Русская Гавань	372143/104480 ч. (I—VI)	−0.3	2.3	+2.0	VIII 1935 г. АНИИ
	490989/21088 ч. (VII—XII)	0.0		+2.3	IX 1934 г. ГГО
6. Столбовой, мыс	497798/21210 ч.	0.0	2.1	+2.1	VIII 1940 г. АНИИ
7. Малые Кармакулы	776778А/933 ч.	+0.2	2.1	+2.3	III 1946 г. ГГО
8. Хабарово	794904А/2206 ч.	−0.2	2.0	+1.8	IV 1948 г. ГГО
9. Визе, остров	522311/54837 ч.	0.0	2.4	+2.4	X 1945 г. АНИИ
10. Домашний остров	533303/20149 ч.	0.0	2.4	+2.4	V 1936 г. ГГО
11. Солнечная, бухта	779911/1039 ч.	−0.1	2.4	+2.3	VII 1946 г. ГГО
12. Челюскина, мыс	769479А/453 ч.	0.0	2.4	+2.4	III 1945 г. ГГО
13. Уединения, остров	461058/218931 ч.	+0.1	2.4	+2.5	VI 1934 г. ГГО
14. Русский, остров	552456/71609 ч.	0.0	2.4	+2.4	V 1950 г. АНИИ
15. Желания, мыс	766011А/203 ч.	0.0	2.4	+2.4	V 1940 г. ГГО
16. Тыртова, остров	772526А/572 ч.	0.0	2.4	+2.4	V 1945 г. ГГО
17. Правды, остров	772515А/613 ч.	0.0	2.3	+2.3	VIII 1948 г. АНИИ
18. Усть-Таймыра	585985/190848 ч.	+0.1	2.4	+2.5	I 1936 г. ГГО
19. Эклипс, бухта	785388А/1394 ч.	0.0	2.4	+2.4	III 1947 г. ГГО
20. Стерлегова, мыс	769475А/440 ч.	−0.1	2.3	+2.2	III 1945 г. ГГО
21. Таймыр, озеро	779891А/1087 ч.	−0.2	2.3	+2.1	VI 1946 г. ГГО
22. Диксона, остров	766014А/258 ч.	−0.2	2.2	+2.0	V 1950 г. ГУСМП
23. Белый, остров	807184А/180 ч.	−0.3	2.2	+1.9	X 1949 г. ГГО
24. Выходной, мыс	502070/21235 ч.	+0.1	2.2	+2.3	IX 1940 г. АНИИ
25. Дровяной, мыс	726829А/100068 ч.	0.0	2.2	+1.7	IV 1950 г. АНИИ
26. Лескина, мыс	509357/54782 ч.	0.0	2.1	+2.1	VII 1935 г. ГГО
27. Сопочная Карга	457983/248745 ч.	0.0	2.1	+2.1	XI 1933 г. ГГО
28. Гыда-Ямо	801598А/225 с/ч.	+0.1 (I—VI)	2.2	+2.3	IV 1949 г. ГГО
		−0.4 (VII—XII)		+1.8	
29. Кресты-Таймырские	792885А/124 с/ч.	+0.1	2.0	+2.4	III 1949 г. ГГО
30. Болванский Нос, мыс	502024/53808 с/ч.	00 1053.2	2.0	1053.2	VII 1939 г. ГГО
		0.0 1003.3		+2.0 1006.7	
		+0.1 999.9		+2.1	
		+0.1 993.3		933.3	IV 1948 г. ГГО
31. Тадибе-Яга	803724/109 ч.	+0.1	2.0	+2.1	VI 1948 г. ГГО
32. Толстый Нос, мыс	794311А/2277 ч.	0.0	2.0	+2.1	IX 1949 г. ГГО
33. Югорский Шар, пролив	497795/21128 ч.	−0.4	2.0	+1.6	IX 1950 г. ГУСМП
34. Амдерма	542758/28508 ч.	−0.4	2.0	+1.6	IX 1950 г. АНИИ
35. Марре-Сале	779908А/983 ч.	0.0	2.0	+2.0	IX 1935 г. АНИИ
36. Усть-Енисейский Порт	457994/248883 ч.	−0.2	2.0	+1.8	VI 1933 г. ГГО
37. Дудинка	578415/163553 ч.	−0.1	2.0	+1.9	X 1950 г. ГГО
38. Усть-Кара	765119А/113 ч.	+0.1	2.0	+2.1	II 1944 г. ГГО
39. Каменный, мыс	807182А/203 ч.	−0.3	1.8	+1.5	X 1949 г. ГГО
40. Игарка	533298/20137 ч.	+0.1	1.8	+1.9	VIII 1949 г. ГГО
41. Малый Таймыр, остров	533304/20132 ч.	0.0	2.4	+2.4	V 1936 г. ГГО
42. Андрея, остров	779886А/1110 ч.	−0.2	2.4	+2.2	V 1946 г. ГГО
43. Котельный остров	502065/21226 ч.	−0.1	2.4	+2.3	IV 1951 г. АНИИ
44. Темп, бухта	79429317/1725 ч. (I—V)	0.0	2.4	+2.4	IV 1948 г. ГГО
	807178А/176 ч. (V—XII)	0.3		+2.7	X 1949 г. ГГО
45. Пропчищевой Марин, бухта	792039/2115 ч.	0.1	2.3	+2.4	XII 1947 г. ГГО
46. Санникова, пролив	808492А/2768 ч.	+0.2	2.3	+2.5	IV 1950 г. ГУСМП
47. Преображения, остров	597712/226298 ч.	−0.1	2.3	+2.2	IV 1938 г. ГГО
48. Косистый, мыс	542750/28493 ч.	0.0	2.3	+2.3	V 1951 г. АНИИ
49. Кигилях, мыс	589216/204390 ч.	0.0	2.1	+2.1	IV 1951 г. АНИИ
50. Усть-Оленек	792032А/2102 ч.	+0.1 1050.0	2.1	1050.0	X 1947 г. ГГО
		+0.1 1010.0		+2.2 1005.0	
		0.0 1000.0		+2.1	
		−0.1 970.0		975.0	
				+2.0	
		−0.1 810.0		810.0	
51. Таймылыр	801597А/233 с/ч.	+0.1	2.2	+2.3	VI 1949 г. ГГО
52. Хатанга	578421/143542 ч.	0.0	2.1	+2.1	X 1957 г. ГГО
53. Тикси, бухта	502061/21231 ч.	−0.3	2.1	1.8	IV 1951 г. АНИИ
54. Мостах, остров	338491/104424 ч.	0.0	2.1	+2.1	XI 1931 г. ГГО
55. Волочанка	792036А/2191 ч.	+0.2	2.1	+2.3	XII 1947 г. ГГО
56. Усть-Янск	792055А/2192 ч.	−0.1	2.1	+2.0	XII 1947 г. ГГО
57. Шалаурова, мыс	555046/61528 ч.	−0.1	2.1	+2.0	V 1937 г. ГГО
58. Алазея	735827/100262 ч.	−0.1	2.1	+2.0	III 1952 г. ГУСМП
59. Четырехстолбовой, остров	502027/21222 ч.	+0.3	2.1	+2.4	XII 1936 г. АНИИ
60. Чокурдах	792018А/2032 ч.	−0.3	2.1	+1.8	XII 1947 г. ГГО
61. Валькаркай, мыс	792048/2170 ч.	−0.3	2.0	+1.7	IV 1951 г. ГУСМП

Declassified in Part - Sanitized Copy Approved for Release @ 50-Yr 2013/11/22 : CIA-RDP81-01043R002700060015-6

Declassified in Part - Sanitized Copy Approved for Release @ 50-Yr 2013/11/22 : CIA-RDP81-01043R002700060015-6

Продолжение

Станции	Номер и система барометра	Инструментальная поправка (*мб*)	Поправка на ускорение силы тяжести (*мб*)	Инструментальная поправка + поправка на ускорение силы тяжести (*мб*)	Время проверки барометра и название организации, производившей проверку
62. Айон, остров	792043А/2082 ч.	0.0 1050.0 0.0 1010.0 −0.1 1000.0 −0.2 970.0	2.0	1050.0 +2.0 1005.0 +1.9 975.0 +1.8 900.0	XII 1947 г. ГГО
63. Биллингса, мыс	527878/549910 ч.	+0.1	2.0	+2.1	II 1936 г. ГГО
64. Анапильхино	792038А/2143 ч.	+0.1	2.0	+2.1	IV 1951 г. АНИИ
65. Певек	662215/447033 ч.	+0.5	2.0	+2.5	IX 1946 г. АНИИ
66. Амбарчик, бухта	527862/54907 ч.	0.0	2.0	+2.0	I 1936 г. ГГО III 1951 г. АНИИ
67. Раучуа	766022/238 ч.	0.0	2.0	+2.0	I 1944 г. ГГО
69. Врангеля, остров	236727/36551 ч.	0.0	2.1	+2.1	IV 1951 г. АНИИ
70. Шмидта, мыс	497789/21195 ч.	−0.1 (I—IV) +0.1 (14 IV—XII)	2.0	+1.9 +2.1	VIII 1936 г. ГГО IV 1951 г. ГУСМП
71. Ванкарем, мыс	502023/53803 ч.	+0.1	1.9	+2.0	IX 1939 г. АНИИ
72. Колючин, остров	766016А/263 ч.	0.0	1.9	+1.9	V 1944 г. ГГО
73. Сердце-Камень, мыс	772821А/636 ч.	−0.3 1050.0 −0.3 1040.0 −0.2 1030.0 −0.1 1000.0 0.0 970.0 +0.1 940.0	1.8	1050.0 +1.5 1035.0 +1.6 1005.0 +1.7 975.0 +1.8 945.0 +1.9 915.0	I 1945 г. ГГО I 1945 г. ГГО I 1945 г. ГГО I 1945 г. ГГО I 1945 г. ГГО
74. Уэлен	502025/53839 ч.	0.0	1.8	+1.8	II 1935 г. ГГО
75. Ратманова, остров	580033/204374 ч.	−0.1	1.8	+1.7	I 1933 г. ГГО
76. Одоевская (залив Креста), бухта	79237А/2100 ч.	0.0	1.7	+1.7	III 1946 г. ГГО XII 1946 г. ГГО
77. Провидения, бухта	156802/10073 ч.	+0.3	1.6	+1.9	IV 1946 г. ГГО
78. Чаплина, мыс	769472А/433 ч.	+0.1 1050.0 +0.1 1010.0 +0.2 920.0	1.7	1050.0 +1.8 1005.0 +1.9 920.0	XII 1944 г. АНИИ XII 1944 г. АНИИ
79. Угольная, бухта	766008А/206 ч.	+0.1	1.6	+1.7	
80. Наварин, мыс	808745А/168 ч.	0.0	1.5	+1.5	I 1949 г. ГГО

Declassified in Part - Sanitized Copy Approved for Release @ 50-Yr 2013/11/22 : CIA-RDP81-01043R002700060015-6

Declassified in Part - Sanitized Copy Approved for Release @ 50-Yr 2013/11/22 : CIA-RDP81-01043R002700060015-6

ГОДОВЫЕ ТАБЛИЦЫ ОСНОВНЫХ ПОЛЯРНЫХ СТАНЦИЙ

Declassified in Part - Sanitized Copy Approved for Release @ 50-Yr 2013/11/22 : CIA-RDP81-01043R002700060015-6

Declassified in Part - Sanitized Copy Approved for Release @ 50-Yr 2013/11/22 : CIA-RDP81-01043R002700060015-6

1. ПИРАМИДА

$\varphi = 78°39'$ $\lambda = 16°23'$ $H_б = 13.2$ $H_с = 9$

Месяцы	Давление средн. (мб)	ТЕМПЕРАТУРА С° 1	7	13	19	средн.	средн. макс.	средн. мин.	макс. (срочн.)	абс. макс.	число	абс. мин.	число
I	1005.8	−17.3	−18.2	−17.6	−17.0	−17.5	−12.3	−22.4	−3.7	−2.5	5	−31.7	19
II	1009.2	−9.8	−9.3	−9.3	−9.1	−9.4	−4.6	−14.8	3.2	3.6	2	−31.4	23
III	1014.2	−17.6	−17.9	−16.8	−18.6	−17.7	−13.8	−22.5	−1.8	0.5	1	−29.8	13
IV	1012.6	−14.6	−14.1	−11.4	−13.0	−13.4	−9.5	−17.7	2.6	2.8	21, 22	−32.9	12
V	1019.4	−6.7	−5.1	−2.9	−3.8	−4.6	−1.5	−8.5	4.0	5.1	11	−17.7	5
VI	1010.3	1.6	1.9	2.7	2.5	2.2	4.1	0.2	7.0	7.7	26	−3.7	9
VII	1011.5	5.9	6.5	7.7	7.6	6.9	9.1	5.1	14.3	15.2	21	0.5	4
VIII	1013.0	5.4	5.6	6.7	6.7	6.1	8.0	4.6	11.5	12.7	22	1.3	30
IX	1007.9	−0.1	0.1	1.2	0.5	0.4	2.4	−1.5	6.8	7.9	4	−8.0	27
X	1001.3	−4.7	−5.1	−5.1	−5.4	−5.1	−2.2	−7.7	6.2	6.2	15	−14.8	28
XI	1010.8	−15.8	−16.4	−16.4	−15.7	−16.1	−12.0	−19.6	0.1	0.3	9	−31.3	29
XII	997.9	−17.6	−17.0	−16.6	−16.6	−17.0	−13.3	−21.1	−1.8	−1.2	19	−31.0	3
Год	1009.5	−7.6	−7.4	−6.5	−6.8	−7.1	−3.8	−10.5	14.3	15.2	—	−32.9	—

Месяцы	Абсолютная влажность (мб) 1	7	13	19	Относительная влажность 13	19	мин.	число	Дефицит насыщения (мб) 1	7	13	19
I	—	—	—	—	—	—	—	—	—	—	—	—
II	—	—	—	—	—	—	—	—	—	—	—	—
III	—	—	—	—	—	—	—	—	—	—	—	—
IV	—	—	—	—	—	—	—	—	—	—	—	—
V	—	—	—	—	—	—	—	—	—	—	—	—
VI	5.3	5.3	5.3	5.4	77	75	71	73	47	11	1.6	1.8	2.2	2.0
VII	7.1	7.0	7.3	7.3	76	72	70	71	37	21	2.3	2.8	3.4	3.4
VIII	7.2	7.3	7.4	7.2	80	80	75	74	52	12	1.7	1.8	2.5	2.6
IX	4.6	4.5	4.7	4.8	73	70	68	73	46	23	1.6	1.8	2.1	1.7
X	3.5	3.3	3.4	3.3	72	70	70	72	36	20	1.1	1.1	1.1	1.0
XI	1.3	1.2	1.3	1.3	62	61	63	61	39	30	0.7	0.7	0.6	0.7
XII	1.3	1.4	1.4	1.4	72	71	73	73	27	1	0.5	0.5	0.5	0.4
Год	—	—	—	—	—	—	—	—	—	—	—	—

Месяцы	Осадки (мм) сумма	макс. за месяц	число	с относит. влажностью в один из сроков <30%	<50%	>80%	в 15 час.	ЧИСЛО ДНЕЙ по облачности ясных О	Н	пасмурн. О	Н	с облачностью от 0 до 2: 1 О	Н	7 О	Н	13 О	Н	19 О	Н	с облачностью от 8 до 10: 1 О	Н	7 О	Н	13 О	Н	19 О	Н	с осадками >0.1	>1.0	>5.0	>10.0	>20.0	•	*
I	26.8	5.1	28	—	—	—	5	11	12	7	11	18	12	17	12	18	10	14	17	11	16	13	16	11	21	17	13	9	1	0	0	0	13
II	22.4	10.4	3	—	—	—	2	2	19	13	5	9	3	6	5	10	4	6	19	17	24	22	22	16	21	17	17	6	1	1	0	4	17
III	14.9	5.1	29	—	—	—	6	17	10	3	10	20	11	22	12	25	13	23	18	10	19	7	18	5	15	5	7	6	4	0	0	0	7
IV	8.4	3.3	3	—	—	—	4	13	13	4	7	18	10	23	9	20	10	18	21	12	18	7	19	9	15	10	5	3	0	0	0	0	5
V	14.0	3.6	10	—	—	—	5	9	15	10	11	16	9	13	9	14	10	15	19	15	21	18	20	16	18	13	9	5	0	0	0	1	8
VI	13.1	3.2	21	0	3	9	1	2	24	16	2	7	1	5	2	4	1	5	28	19	29	22	26	22	27	20	15	5	0	0	0	9	8
VII	17.7	5.0	31	0	4	8	3	10	15	12	8	11	6	14	6	12	10	14	22	17	24	17	21	16	19	15	10	6	1	0	0	10	4
VIII	12.9	2.7	23	0	0	9	1	1	24	19	2	4	4	4	3	5	4	7	27	25	26	25	26	22	26	22	15	6	0	0	0	15	0
IX	12.7	4.7	30	0	3	6	0	0	24	12	2	5	2	4	0	7	2	5	22	17	26	18	24	17	25	18	13	5	0	0	0	6	7
X	46.0	17.0	15	0	6	11	0	2	22	14	3	6	4	5	3	8	0	5	24	21	24	21	26	20	23	20	22	9	2	1	0	9	20
XI	13.2	5.5	9	0	6	4	8	11	10	2	15	18	15	19	11	17	12	18	12	9	13	9	19	11	15	10	10	4	1	0	0	0	10
XII	5.9	2.5	21	1	4	10	7	12	7	3	16	25	15	19	9	16	14	17	11	6	13	10	16	12	12	11	8	2	0	0	0	1	8
Год	208.0	17.0	—	—	—	—	42	90	195	115	92	151	92	151	81	156	90	147	240	179	253	189	253	177	237	178	144	66	10	2	0	55	107

Месяцы	Давление атмосферы (мб) средние декадные I дек.	II дек.	III дек.	Средние декадные температуры воздуха I	II	III	Повторяемость баллов видимости 0–1 <200 м	2 200–500 м	3 500–1000 м	4 1–2 км	5 2–4 км	6 4–10 км	7 10–20 км	8–9 20 км и более	Повторяемость основных форм облаков Ci	Cc	Cs	Ac	As	Cb	Cu, Fc	Sc	Ns	FB	St, Fs	≡	↗	0	Число дней в месяце: с осадками без учета количества ◉	⊛	⊖	с разными атмосферными явлениями ▽	≡	≡	∞	∞	≏
I	1008.4	1005.3	1004.0	−18.1	−20.4	−14.4	—	—	—	—	—	—	—	—	—	—	—	—	—	—	—	—	—	—	—	—	—	0	17	17	—	0	0	0	0	0	23
II	1007.4	1013.7	1005.8	−8.9	−5.6	−14.5	—	—	—	—	—	—	—	—	—	—	—	—	—	—	—	—	—	—	—	—	—	4	23	23	—	0	2	0	0	0	15
III	1008.2	1020.3	1014.0	−17.1	−21.2	−15.2	—	—	—	—	—	—	—	—	—	—	—	—	—	—	—	—	—	—	—	—	—	0	12	12	—	0	0	0	0	0	13
IV	1014.6	1012.4	1010.8	−18.4	−18.2	−3.5	—	—	—	—	—	—	—	—	—	—	—	—	—	—	—	—	—	—	—	—	—	0	15	15	—	0	0	0	0	0	0
V	1027.0	1010.6	1021.4	−8.3	−3.2	−2.6	—	—	—	—	—	—	—	—	—	—	—	—	—	—	—	—	—	—	—	—	—	2	16	16	—	0	1	0	0	0	0
VI	1009.6	1010.8	1010.6	0.0	2.9	3.7	0	2	0	0	2	6	29	61	—	—	—	—	—	—	—	—	—	—	—	—	—	10	12	12	—	0	2	0	0	0	0
VII	1009.7	1009.1	1015.4	4.1	7.8	8.8	0	0	0	0	0	10	20	94	—	—	—	—	—	—	—	—	—	—	—	—	—	14	4	0	—	0	2	0	0	0	0
VIII	1014.6	1008.2	1015.8	6.9	5.5	6.0	0	0	1	0	2	11	29	81	—	—	—	—	—	—	—	—	—	—	—	—	—	19	1	0	—	0	0	0	0	0	0
IX	1015.0	995.4	1013.3	3.1	−0.7	−1.1	0	0	1	1	1	12	17	77	—	—	—	—	—	—	—	—	—	—	—	—	—	8	17	17	—	0	0	0	0	0	4
X	1006.0	992.2	1005.4	−1.6	−4.3	−8.9	0	0	1	0	1	20	33	36	—	—	—	—	—	—	—	—	—	—	—	—	—	8	24	24	—	0	0	0	0	0	17
XI	1017.1	1016.0	999.4	−12.5	−14.7	−21.1	1	1	4	0	15	28	27	44	—	—	—	—	—	—	—	—	—	—	—	—	—	0	15	15	—	0	0	0	0	0	22
XII	992.1	1001.0	1000.4	−21.0	−13.4	−16.3	1	1	5	6	17	44	25	25	—	—	—	—	—	—	—	—	—	—	—	—	—	1	13	13	—	0	0	0	0	0	27
Сумма	—	—	—	—	—	—	—	—	—	—	—	—	—	—	—	—	—	—	—	—	—	—	—	—	—	—	—	66	169	164	—	0	7	0	0	0	121

Declassified in Part - Sanitized Copy Approved for Release @ 50-Yr 2013/11/22 : CIA-RDP81-01043R002700060015-6

Declassified in Part - Sanitized Copy Approved for Release @ 50-Yr 2013/11/22 : CIA-RDP81-01043R002700060015-6

1. ПИРАМИДА $k_л = 12.5$ $k_т = —$ **К. Я. Буланцева**

ОБЛАЧНОСТЬ: общая 1	общая 7	общая 13	общая 19	нижняя 1	нижняя 7	нижняя 13	нижняя 19	ВЕТЕР: скорость (м/сек) 1	7	13	19	средн.	С число случ.	С средн.	СВ число случ.	СВ средн.	В число случ.	В средн.	ЮВ число случ.	ЮВ средн.	Ю число случ.	Ю средн.	ЮЗ число случ.	ЮЗ средн.	З число случ.	З средн.	СЗ число случ.	СЗ средн.	затишье	Средняя высота снежного покрова (см): заниженный участок I дек.	II дек.	III дек.	открытый участок I дек.	II дек.	III дек.	Месяцы
6.1	5.6	5.7	6.9	3.9	4.3	3.8	5.5	4.0	2.8	3.2	3.0	3.2	25	4.7	20	4.0	12	4.3	3	5.0	1	3.0	7	3.8	17	3.0	21	2.6	18	—	—	—	5	12	10	I
7.4	8.8	8.1	8.0	6.4	7.9	6.1	7.0	2.6	2.5	2.5	2.6	2.6	7	2.9	27	3.0	10	4.5	8	2.1	0		6	4.0	13	3.7	25	2.0	16	—	—	—	27	29	32	II
6.2	6.4	6.2	5.6	3.4	2.7	1.9	2.1	4.0	4.9	4.6	4.0	4.4	15	4.7	40	6.9	7	7.1	8	3.5	6	2.5	7	4.1	6	3.5	19	2.8	16	—	—	—	27	24	24	III
7.4	6.4	6.7	5.9	4.0	2.3	3.1	3.8	3.0	3.0	2.6	3.5	3.0	15	3.4	32	4.5	9	3.1	10	2.4	8	2.0	17	2.8	7	2.9	12	2.8	10	—	—	—	35	33	21	IV
6.4	6.9	6.9	6.6	4.9	5.8	5.4	4.8	1.8	1.6	2.5	2.5	2.1	5	3.0	21	3.0	7	2.7	20	1.8	7	1.7	29	2.1	16	2.4	8	2.4	11	—	—	—	20	17	14	V
9.2	9.7	8.9	9.2	6.7	7.7	8.0	7.6	2.9	2.9	4.2	3.1	3.3	3	4.0	24	4.3	31	4.2	26	2.6	14	1.9	10	3.0	6	2.7	3	2.3	3	—	—	—	9	—	—	VI
7.3	8.0	7.4	6.4	5.9	5.6	5.6	5.0	2.4	2.7	3.1	2.6	2.7	4	2.0	12	3.7	27	2.6	33	2.3	7	3.0	12	2.2	19	3.9	6	2.0	4	—	—	—	—	—	—	VII
9.0	8.6	8.7	8.6	8.4	8.3	7.8	7.3	1.9	1.8	2.5	2.4	2.2	0		17	2.7	20	2.4	28	1.6	4	1.0	7	4.0	21	3.5	5	4.0	22	—	—	—	—	—	—	VIII
8.5	9.1	8.9	8.9	7.0	7.5	6.4	7.1	2.5	1.7	2.1	2.6	2.2	7	5.6	19	3.3	6	6.7	4	1.0	1	1.0	5	2.6	27	3.3	7	2.3	44	—	—	—	—	2	3	IX
8.4	8.5	8.5	8.6	7.1	7.6	7.0	7.4	3.2	3.6	3.2	4.0	3.5	7	4.7	8	5.0	12	9.9	1	1.0	4	2.5	15	6.5	30	4.0	6	2.5	41	—	—	—	2	5	5	X
4.8	4.9	6.3	5.7	3.7	3.6	4.1	3.8	3.9	3.5	3.0	3.1	3.4	24	5.8	14	8.7	0		2	4.0	3	6.3	11	2.2	24	3.2	6	2.7	36	—	—	—	4	7	8	XI
4.5	4.8	6.1	4.7	2.2	3.5	4.4	4.1	3.2	2.9	2.4	2.3	2.7	15	4.7	17	5.9	5	4.0	1	1.0	3	3.0	5	5.4	4	3.0	21	4.3	53	—	—	—	6	5	7	XII
7.1	7.3	7.4	7.1	5.3	5.6	5.3	5.5	3.0	2.8	3.0	3.0	3.0	127	4.5	251	4.6	146	4.2	144	2.2	58	2.4	131	3.3	190	3.4	139	2.8	274	—	—	—	—	—	—	Год

ЧИСЛО ДНЕЙ: К	(К)	▲	⊔	V	∽	≡	=	/	÷	+	⊠	без оттепели по термометру: срочному	максимальному	с морозом по минимальному термометру	со средней суточной температурой: ниже −40°.0	от −40.0 до −35°.0	от −34.9 до −30°.0	от −29.9 до −25°.0	от −24.9 до −20°.0	от −19.9 до −15°.0	от −14.9 до −10°.0	от −9.9 до −5°.0	от −4.9 до 0°.0	от 0.1 до 5°.0	от 5.1 до 10°.0	от 10.1 до 15°.0	от 15.1 до 20°.0	от 20.1 до 25°.0	от 25.1 до 30°.0	от 30.1 до 35°.0	от 35.1 до 40°.0	Месяцы
0	0	0	—	—	—	0	—	2	14	4	31	31	31	31				5	6	12	2	6										I
0	0	0	—	—	—	2	—	2	6	5	28	24	23	28				1	2	1	7	10	5	2								II
0	0	0	—	—	—	0	—	6	15	4	31	31	30	31				3	11	8	6	3										III
0	0	0	—	—	—	0	—	0	5	0	30	26	24	30				2	9	3	4	5	6	1								IV
0	0	0	—	—	—	1	—	0	2	0	31	24	21	29							5	10	11	5								V
0	0	0	—	—	—	2	—	0	0	0	3	3	1	12									6	23	1							VI
0	0	0	0	—	—	1	—	0	0	0	0	0	0	0										9	17	5						VII
0	0	0	0	—	—	2	—	0	0	0	0	0	0	0										8	23							VIII
0	0	0	1	—	—	0	—	1	1	0	12	10	4	21										13	3							IX
0	0	0	0	—	—	2	—	4	9	4	24	20	19	28							6	10	14	6								X
0	0	0	14	—	—	0	—	4	10	4	30	29	29	30				4	4	11	5	6	9									XI
0	0	0	17	—	—	2	—	0	6	1	31	31	31	31				3	7	11	6	4										XII
0	0	0	—	—	—	12	—	19	68	22	251	229	213	271				18	39	46	41	54		67	44	5						Год

Повторяемость ветра по градациям скоростей и максимальная скорость ветра по румбам: скорость от 1 до 4 м/сек: С	СВ	В	ЮВ	Ю	ЮЗ	З	СЗ	скорость от 5 до 9 м/сек: С	СВ	В	ЮВ	Ю	ЮЗ	З	СЗ	скорость от 10 до 14 м/сек: С	СВ	В	ЮВ	Ю	ЮЗ	З	СЗ	скорость в 15 м/сек и более: С	СВ	В	ЮВ	Ю	ЮЗ	З	СЗ	макс. скорость в м/сек: С	СВ	В	ЮВ	Ю	ЮЗ	З	СЗ	Месяцы
16	13	7	1	1	[illegible]	12	20	3	7	5	2	0	0	5	2	4	0	0	0	0	1	0	0	1	0	0	0	0	0	0	0	20	9	9	9	3	12	9	5	I
7	20	7	8	0	4	9	22	1	5	1	0	0	2	5	2	0	1	1	0	0	0	0	0	0	0	1	0	0	0	0	0	9	12	17	3		9	9	5	II
10	15	3	5	5	5	5	18	4	11	4	3	0	3	1	1	2	7	2	0	0	0	0	0	0	4	0	0	0	0	0	0	12	17	12	5	3	9	5	5	III
12	19	7	7	7	14	6	10	4	11	3	1	1	3	1	2	0	2	0	0	0	0	0	0	0	0	0	0	0	0	0	0	9	12	7	7	7	9	5	5	IV
4	16	8	19	8	28	15	6	2	4	1	0	0	0	1	1	0	0	0	0	0	0	0	0	0	0	0	0	0	0	0	0	5	7	5	3	3	3	7	7	V
2	11	22	22	13	8	6	3	2	12	8	4	1	2	0	0	0	0	1	0	0	0	0	0	0	0	0	0	0	0	0	0	5	9	12	7	5	5	3	3	VI
3	10	25	30	8	10	8	7	1	3	1	2	1	2	9	0	0	0	0	0	0	0	0	0	0	0	0	0	0	0	0	0	5	9	9	5	5	5	7	3	VII
0	13	20	26	4	5	12	4	0	4	1	1	0	3	7	2	0	0	0	0	0	0	0	0	0	0	0	0	0	0	0	0		5	5	5	1	9	9	7	VIII
4	13	2	4	1	6	18	5	3	6	3	0	0	0	8	1	0	0	1	0	0	0	0	0	1	0	0	0	0	0	0	0	17	9	12	1	1	3	7	5	IX
5	3	0	1	4	9	17	8	0	5	7	0	0	3	9	0	2	0	5	0	0	2	0	0	0	0	0	0	0	2	1	0	12	9	12	1	3	20	17	4	X
9	4	0	1	2	9	17	7	11	6	0	2	1	2	5	1	0	2	0	0	0	0	0	0	3	2	0	0	0	0	0	0	20	17		9	7	5	9	5	XI
11	8	3	1	1	3	3	17	0	5	3	0	2	2	1	0	3	1	0	0	0	0	0	2	1	2	0	0	0	0	0	2	20	20	7	1	9	9	9	20	XII
83	145	104	125	54	107	128	127	31	79	37	15	6	22	52	12	11	13	10	0	0	3	0	2	6	8	1	0	0	2	1	2	20	20	17	9	9	20	17	20	Сумма

Declassified in Part - Sanitized Copy Approved for Release @ 50-Yr 2013/11/22 : CIA-RDP81-01043R002700060015-6

Declassified in Part - Sanitized Copy Approved for Release @ 50-Yr 2013/11/22 : CIA-RDP81-01043R002700060015-6

2. БАРЕНЦБУРГ

$\varphi = 78\ 04'$ $\lambda = 14\ 13'$ $H_б = 65.0$ $H_c = 70$

Месяцы	Давление средн. (мб)	Температура °C: 1	7	13	19	средн.	средн. макс.	средн. мин.	макс. (срочн.)	абс. макс.	число	абс. мин.	число	Абсолютная влажность (мб): 1	7	13	19	Относительная влажность (%): 1	7	13	19	мин.	число	Недостаток насыщения (мб): 1	7	13	19
I	998.4	−15.2	−15.2	−15.3	−14.7	−15.1	−11.3	−18.8	0.1	0.1	31	−31.4	20	1.7	1.6	1.7	1.9	78	75	78	79	42	19	0.4	0.5	0.4	0.4
II	1002.2	−8.3	−8.0	−8.2	−8.3	−8.2	−4.5	−12.1	2.9	3.3	2	−24.9	24	3.0	2.9	3.0	3.0	82	80	82	82	51	23	0.6	0.8	0.7	0.6
III	1006.4	−15.9	−15.8	−15.1	−16.2	−15.8	−12.5	−19.3	−2.7	−2.6	1,20	−26.5	8	1.5	1.5	1.5	1.4	77	79	75	77	43	11	0.4	0.4	0.5	0.4
IV	1005.4	−13.7	−13.5	−11.8	−12.5	−12.9	−10.1	−16.1	−1.4	−0.2	22	−29.3	12	2.0	2.0	2.2	2.2	83	82	79	82	55	22	0.5	0.5	0.6	0.5
V	1012.8	−6.0	−5.4	−3.7	−4.0	−4.8	−2.1	−7.2	2.1	3.2	11	−17.0	4	3.5	3.6	3.7	3.8	84	81	77	79	51	21	0.6	0.8	1.1	0.9
VI	1004.0	0.9	1.3	2.0	1.6	1.4	3.4	−0.1	6.3	7.0	2.6	−2.7	7,10	5.4	5.5	5.7	5.7	82	82	80	83	51	11	1.2	1.2	1.4	1.2
VII	1005.4	4.6	4.8	6.2	6.5	5.[illegible]	7.9	3.8	12.2	12.9	22	0.5	1	7.3	7.2	7.5	7.6	86	84	[illegible]	79	56	22, 29	1.3	1.5	2.1	2.2
VIII	1006.9	4.6	4.5	5.8	5.6	5.1	7.1	3.6	8.8	10.8	23	0.0	31	7.3	7.3	7.8	7.5	86	86	81	82	61	7	1.2	1.2	1.8	1.7
IX	1002.0	−0.2	−0.3	0.5	0.3	0.1	1.6	−1.4	6.0	6.8	6	−5.5	23	5.2	4.9	5.3	5.2	85	80	81	82	50	11	0.9	1.1	1.2	1.1
X	994.8	−4.2	−4.4	−4.5	−4.5	−4.4	−2.2	−6.5	4.9	5.7	15	−13.5	28	3.8	3.8	3.7	3.7	80	80	79	78	51	9	0.0	0.8	0.9	0.9
XI	1003.6	−13.9	−13.9	−14.5	−13.9	−14.0	−10.6	−17.5	0.8	0.9	9	−29.3	28	1.8	1.7	1.7	1.8	76	72	75	76	41	13	0.5	0.7	0.6	0.5
XII	990.6	−14.2	−14.4	−14.2	−14.1	−14.2	−11.5	−16.9	−2.8	−1.8	21	−27.7	4	1.9	1.9	2.0	2.0	88	87	90	89	58	19	0.3	0.3	0.2	0.3
Год	1002.7	−6.8	−6.7	−6.1	−6.2	−6.4	−3.7	−9.0	12.2	12.9	—	−31.4	—	3.7	3.7	3.8	3.8	82	81	80	81	42	—	0.7	0.8	1.0	0.9

Месяцы	Осадки (мм): сумма	макс. за месяц	число	Число дней: с относит. влажностью в один из сроков ≤30%	50%	в 13 час. 80%	по облачности ясных О	Н	пасмурн. О	Н	с облачностью от 0 до 2: 1 О	Н	7 О	Н	13 О	Н	19 О	Н	с облачностью от 8 до 10: 1 О	Н	7 О	Н	13 О	Н	19 О	Н	с осадками 0,1	1,0	5,0	10,0	[illegible]		
I	42.9	8.8	28	0	3	18	3	6	20	9	7	12	6	13	7	11	6	13	21	17	19	14	21	16	23	17	21	12	3	0	0	0	21
II	48.0	11.2	1	0	0	16	3	4	16	8	8	11	4	8	5	9	5	10	16	14	20	15	20	13	21	17	17	10	4	1	0	4	17
III	28.6	6.1	29	0	2	13	3	12	15	5	9	16	11	17	4	15	9	17	17	11	24	9	20	6	17	10	15	11	2	0	0	0	15
IV	22.3	7.2	8	0	0	14	4	10	11	3	9	17	7	16	5	15	10	16	18	9	17	8	19	10	17	7	12	9	1	0	0	0	12
V	35.5	11.5	14	0	0	14	6	9	16	8	10	16	8	14	9	14	9	14	19	14	22	15	20	16	18	13	12	8	3	1	0	6	12
VI	34.0	15.1	30	0	0	17	1	5	22	7	5	13	3	12	3	8	3	13	24	12	26	14	21	14	25	16	16	6	3	1	0	11	11
VII	12.6	5.4	31	0	0	18	2	9	15	7	4	14	5	12	6	15	6	16	22	14	23	16	22	14	20	11	11	5	1	0	0	11	1
VIII	18.6	5.3	19	0	0	17	1	3	23	14	3	8	3	8	2	7	2	10	26	22	25	21	23	18	24	19	12	7	1	0	0	12	0
IX	18.4	3.4	13	0	1	20	0	3	20	9	2	9	3	10	3	9	3	9	25	17	24	17	25	18	25	15	14	7	0	0	0	8	10
X	117.9	29.3	15	0	0	17	0	1	23	17	3	7	1	4	1	6	1	7	25	23	28	22	26	22	28	23	22	15	8	3	2	9	21
XI	15.6	4.0	18	0	2	10	3	8	10	7	15	16	11	13	6	12	6	14	15	14	17	13	22	13	17	14	14	7	0	0	0	1	14
XII	17.8	4.2	17	0	0	29	6	10	12	2	11	19	10	17	7	14	8	15	17	10	19	13	21	14	17	13	15	6	0	0	0	1	15
Год	412.2	29.3	—	0	8	203	32	80	203	96	86	158	65	144	58	135	68	154	248	177	264	177	260	174	252	175	184	103	26	6	2	63	152

Месяцы	Давление атмосферы (мб): средние декадные I дек.	II дек.	III дек.	Средние декадные температуры воздуха I	II	III	Повторяемость баллов. видимости 0–1 < 200 м	2 200–500 м	3 500–1000 м	4 1–2 км	5 2–4 км	6 4–1 км	7 10–20 км	8–9 20 км и более	Повторяемость основных форм облаков Ci	Ce	Cs	Ac	As	Cb	Cu, Fe	Sc	Ns	FB	St, Fs	?	?	0	Число дней в месяце: с осадками без учета количества			с разными атмосферными явлениями						
I	1001.1	997.8	996.5	−14.6	−18.2	−12.8	1	3	3	7	4	23	34	49	5	0	3	11	18	0	0	37	36	36	0	0	6	22	0	28	28	10	0	2	0	0	0	9
II	1000.4	1006.8	998.8	−7.4	−4.9	−13.4	0	1	0	2	5	10	30	64	4	0	2	19	16	9	0	52	20	21	1	0	1	16	4	22	22	8	0	0	0	0	0	13
III	1001.3	1012.1	1005.6	−15.9	−18.5	−13.1	0	3	0	3	7	10	24	77	17	1	6	26	24	3	0	63	17	17	3	0	4	13	0	22	23	7	0	3	0	0	0	8
IV	1007.6	1004.9	1003.9	−15.4	−18.6	−4.6	0	0	0	3	8	3	16	90	16	2	5	29	24	10	0	46	13	16	1	0	0	18	0	22	24	6	0	1	0	0	0	0
V	1020.2	1004.1	1014.1	−9.0	−3.1	−2.4	0	0	0	1	4	7	13	99	17	2	3	15	10	2	0	48	15	17	7	0	0	12	8	20	16	0	0	3	0	0	0	6
VI	1002.6	1004.5	1004.7	−0.7	2.3	2.7	0	0	0	1	3	4	11	101	23	1	2	33	13	13	0	52	14	21	5	0	0	3	12	16	13	0	0	3	0	0	0	0
VII	1003.8	1003.1	1009.1	3.4	5.8	7.2	0	0	0	1	1	5	16	101	37	1	5	37	15	7	0	51	6	14	4	0	1	11	13	2	1	0	0	8	0	0	0	0
VIII	1008.3	1002.3	1009.7	5.7	4.6	5.1	0	0	2	0	0	4	21	97	13	0	5	23	11	11	1	81	10	20	8	0	2	5	20	0	0	0	0	4	0	0	0	0
IX	1008.3	990.4	1007.3	2.4	−4.0	−1.2	0	0	0	1	0	14	6	99	15	1	9	22	20	1	1	61	14	25	7	0	0	5	10	17	14	2	0	2	0	0	0	0
X	999.1	986.0	998.9	−1.2	−3.6	−8.0	0	0	3	10	2	28	33	48	3	0	2	16	17	0	0	44	53	55	7	0	0	4	10	20	27	[illegible]	0	4	0	0	0	2
XI	1010.6	1008.8	991.5	−10.0	−12.7	−19.3	0	0	10	8	3	9	35	55	0	0	1	13	13	0	0	45	31	34	1	0	4	25	1	19	19	0	0	0	0	0	0	10
XII	984.1	993.9	993.4	−18.3	−10.9	−13.5	0	8	7	4	2	14	38	51	2	0	4	16	16	0	0	41	17	13	0	0	8	29	1	21	21	4	0	0	0	0	0	11
Сумма	—	—	—	—	—	—	1	15	25	41	39	131	277	931	152	8	47	260	197	56	2	624	246	289	44	0	26	163	79	218	208	38	0	27	0	0	0	53

Declassified in Part - Sanitized Copy Approved for Release @ 50-Yr 2013/11/22 : CIA-RDP81-01043R002700060015-6

Declassified in Part - Sanitized Copy Approved for Release @ 50-Yr 2013/11/22 : CIA-RDP81-01043R002700060015-6

2. БАРЕНЦБУРГ $h_л = -$ $h_т = 11.0$ С. В. Крохин I—IX, К. А. Кузьмина X—XI, П. Н. Крылов XII.

Облачность: общая 1	7	13	19	нижняя 1	7	13	19	Ветер: скорость (м/сек) 1	7	13	19	средн.	С число случ.	С средн.	СВ число случ.	СВ средн.	В число случ.	В средн.	ЮВ число случ.	ЮВ средн.	Ю число случ.	Ю средн.	ЮЗ число случ.	ЮЗ средн.	З число случ.	З средн.	СЗ число случ.	СЗ средн.	затишье	Средняя высота снежного покрова (см): защищенный участок I дек.	II дек.	III дек.	открытый участок I дек.	II дек.	III дек.	Месяцы
7.7	7.0	7.4	7.9	5.9	5.1	5.7	5.7	2.1	3.2	3.9	3.1	3.1	8	4.8	19	6.7	7	3.1	10	10.8	2	6.0	6	3.7	6	6.3	3	4.7	63	—	—	—	22	51	68	I
6.7	7.8	7.6	7.7	5.6	6.0	5.7	6.0	2.8	3.0	3.8	3.1	3.2	1	4.0	13	6.3	4	3.0	12	8.2	13	6.4	3	6.7	5	8.8	2	5.0	59	—	—	—	[illegible]	[illegible]	[illegible]	II
6.3	8.1	7.4	6.3	4.3	3.9	3.8	4.3	3.3	4.5	5.0	4.6	4.4	7	6.4	25	9.0	22	8.4	4	6.5	1	4.0	2	2.5	1	8.0	4	9.0	58	—	—	—	108	[illegible]	103	III
6.3	6.7	7.1	6.2	3.7	3.6	4.0	3.6	2.0	3.1	3.6	2.2	2.7	8	3.8	34	6.2	5	5.2	5	7.6	1	8.0	0		1	4.0	3	2.7	63	—	—	—	[illegible]	[illegible]	112	IV
6.6	7.2	6.8	6.7	4.7	5.2	5.5	4.8	0.8	1.0	1.2	0.8	1.0	4	2.0	13	2.6	0		3	3.7	11	5.5	0		0		3	2.0	90	—	—	—	[illegible]	[illegible]	101	V
8.1	8.6	7.7	8.7	4.9	5.3	5.7	5.6	1.7	1.3	1.8	2.0	1.7	7	5.6	15	4.3	5	8.0	2	3.0	5	2.4	2	2.0	0		10	3.8	74	—	—	—	[illegible]	[illegible]	1	VI
7.7	8.1	7.5	7.1	4.7	5.6	4.7	4.1	1.1	1.4	2.6	2.7	2.0	7	3.7	5	4.4	2	3.0	2	5.0	14	3.7	11	4.0	3	2.7	22	3.5	58				[illegible]	[illegible]	[illegible]	VII
8.5	8.6	8.2	8.3	7.1	7.1	6.8	6.5	1.5	2.4	2.6	2.3	2.2	13	2.5	8	3.2	2	2.0	4	2.0	22	4.5	14	4.1	5	3.6	8	3.8	48				[illegible]	[illegible]	[illegible]	VIII
8.7	8.2	8.4	8.6	6.4	6.1	6.5	6.0	2.8	2.0	3.7	3.9	3.1	10	5.5	14	3.4	9	2.0	2	3.0	7	3.1	4	2.0	3	6.0	26	7.5	45				[illegible]	[illegible]	[illegible]	IX
8.5	9.1	9.2	9.2	7.5	7.8	7.5	7.5	4.8	3.4	5.1	4.5	4.4	2	6.5	15	3.3	12	4.6	7	4.3	15	7.1	7	9.6	6	5.5	22	9.0	38	—	—	—	[illegible]	[illegible]	8	X
5.3	6.0	7.6	7.0	4.3	4.8	5.2	5.1	5.3	5.0	4.6	4.1	4.8	9	12.2	28	8.6	7	6.0	6	3.7	9	8.0	2	7.0	6	5.3	5	7.2	48	—	—	—	15	[illegible]	[illegible]	XI
6.3	6.4	7.0	6.7	3.6	4.3	4.9	5.0	4.2	3.2	4.4	4.5	4.1	4	11.2	23	10.4	19	9.4	3	2.0	5	7.2	1	1.0	0		0		69	—	—	—	[illegible]	[illegible]	28	XII
7.2	7.6	7.7	7.5	5.2	5.4	5.5	5.4	2.7	2.8	3.5	3.2	3.0	80	5.6	212	6.5	94	6.3	60	6.2	105	5.4	52	4.6	36	5.6	108	6.0	713							Год

Число дней: К	(К)	▲	⊔	V	∽	≡	=	↘	⁘	+	⊞	без оттепели по термометру: срочному	максимальному	с морозом по минимальному термометру	со средней суточной температурой: ниже −40°0	от −40°.0 до −35°.0	от −34.9 до −30°.0	от −29.9 до −25°.0	от −24.9 до −20°.0	от −19.9 до −15°.0	от −14.9 до −10°.0	от −9.9 до −5°.0	от −4.9 до 0°.0	от 0.1 до 5°.0	от 5.1 до 10°.0	от 10.1 до 15°.0	от 15.1 до 20°.0	от 20.1 до 25°.0	от 25.1 до 30°.0	от 30.1 до 35°.0	от 35.1 до 40°.0	Месяцы
0	0	0	10	0	0	0	—	5	16	2	31	30	30	31				4	2	10	7	7	1									I
0	0	0	7	2	2	0	—	2	12	6	28	23	23	28					1	3	6	11	4	3								II
0	0	0	7	0	0	0	—	9	20	4	31	31	31	31					6	12	11	2										III
0	0	0	6	0	0	0	—	2	8	5	30	30	29	30				1	6	6	6	6	5									IV
0	0	0	0	0	0	1	—	0	0	0	31	23	22	29							5	9	12	5								V
0	0	0	0	0	0	1	—	0	0	3	15	6	1	15									9	21								VI
0	0	0	0	0	0	2	—	0	0	0	0	0	0	0										14	16							VII
0	0	0	0	0	0	2	—	0	0	0	0	0	0	1										12	19							VIII
0	0	0	2	0	2	2	—	3	0	0	9	11	8	20									18	12								IX
0	0	0	1	0	1	2	—	3	9	6	28	21	19	29							3	14	7	7								X
0	0	0	0	0	0	0	—	10	13	1	30	29	29	30				2	3	7	11	4	3									XI
0	0	0	0	4	0	2	—	5	11	0	31	31	31	31				2	3	7	12	5	2									XII
0	0	0	33	6	5	12	—	39	89	27	264	235	223	275				9	21	45	61	58	61	74	35	1						Год

Повторяемость ветров по градациям скоростей и максимальная скорость ветра по румбам

скоростью от 1 до 4 м/сек: С	СВ	В	ЮВ	Ю	ЮЗ	З	СЗ	скоростью от 5 до 9 м/сек: С	СВ	В	ЮВ	Ю	ЮЗ	З	СЗ	скоростью от 10 до 14 м/сек: С	СВ	В	ЮВ	Ю	ЮЗ	З	СЗ	скоростью от 15 м/сек и более: С	СВ	В	ЮВ	Ю	ЮЗ	З	СЗ	макс. скорость в м/сек: С	СВ	В	ЮВ	Ю	ЮЗ	З	СЗ	Месяцы
6	6	6	3	0	5	2	2	3	8	1	0	2	2	2	1	0	2	0	3	1	0	1	0	0	2	0	3	0	0	0	0	8	20	6	20	12	8	12	6	I
1	5	4	2	4	1	2	1	0	3	1	4	5	1	1	1	0	4	0	6	4	1	2	0	0	0	0	0	0	0	0	0	4	12	6	14	12	10	14	8	II
4	4	6	2	1	2	1	1	3	9	5	0	0	0	1	0	0	8	10	2	0	0	0	1	1	3	1	0	0	0	0	1	16	16	16	10	4	4	8	18	III
6	17	3	1	0	0	1	3	2	10	2	2	1	0	0	0	0	7	0	2	0	0	0	0	0	0	0	0	0	0	0	0	8	14	8	10	8		4	4	IV
5	10	0	2	6	0	0	3	0	2	0	1	2	0	0	0	0	0	0	0	3	0	0	0	0	0	0	0	0	0	0	0	2	6		6	10			2	V
5	10	2	1	5	2	1	7	0	2	2	0	0	0	0	2	2	2	3	0	0	0	0	0	0	0	0	0	0	0	0	0	10	10	10	2	4	2	4	8	VI
7	3	2	1	11	9	4	17	1	1	0	1	3	1	0	4	0	0	0	0	0	1	0	0	0	0	0	0	0	0	0	0	6	6	4	6	8	10	4	6	VII
12	7	2	4	13	11	5	5	0	1	0	0	8	4	1	3	0	0	0	0	0	0	0	0	0	0	0	0	0	0	0	0	4	6	2	2	8	8	6	8	VIII
7	10	9	2	6	4	1	7	3	3	0	0	1	0	2	9	0	0	0	0	0	0	0	8	1	0	0	0	0	0	0	2	16	6	2	4	6	2	8	18	IX
2	10	7	7	4	2	5	2	1	3	2	1	4	2	1	9	0	1	3	0	4	1	2	8	0	0	0	0	1	2	0	2	6	14	14	8	18	28	12	16	X
2	10	4	6	4	1	4	2	2	5	2	0	1	0	0	1	2	6	1	0	2	0	2	2	4	6	0	0	3	0	0	0	20	24	14	4	20	4	14	12	XI
2	8	8	4	3	1	0	0	2	4	2	0	0	0	0	0	0	7	0	0	1	0	0	0	1	4	7	0	1	0	0	0	8	34	28	2	16	1			XII
59	100	53	35	57	38	26	50	17	51	17	9	27	10	8	30	4	37	17	13	15	3	7	19	7	15	8	3	5	2	0	5	20	34	28	20	20	28	14	18	Год

5 Зак. 1429

Declassified in Part - Sanitized Copy Approved for Release @ 50-Yr 2013/11/22 : CIA-RDP81-01043R002700060015-6

Declassified in Part - Sanitized Copy Approved for Release @ 50-Yr 2013/11/22 : CIA-RDP81-01043R002700060015-6

Месяцы	Давление среди. (мб)	Температура °C: 1	7	13	19	средн.	средн. макс.	средн. мин.	макс. (срочн.)	абс. макс.	число	абс. мин.	число	Абсолютная влажность (мб): 1	7	13	19	Относительная влажность (%): 1	7	13	19	мин.	число	Недостаток насыщения (мб): 1	7	13	19
I	1001.8	-28.1	-27.9	-28.2	-28.3	-28.1	-23.1	-33.6	-7.6	-3.1	25	-49.3	18	0.8	0.8	0.8	0.8	84	85	83	83	56	15	0.1	0.1	0.1	0.1
II	1007.6	-20.1	-20.2	-19.7	-20.5	-20.1	-14.5	-26.1	-4.6	-2.3	14	-37.0	7	1.4	1.4	1.5	1.4	86	86	86	85	44	26	0.1	0.1	0.2	0.2
III	1012.7	-20.7	-21.0	-20.9	-20.9	-20.9	-17.2	-24.6	-4.1	-3.1	1	-32.3	11	1.2	1.2	1.2	1.2	84	83	85	85	50	21	0.2	0.2	0.2	0.2
IV	1007.3	-17.7	-17.3	-16.4	-16.8	-17.0	-13.9	-20.0	-6.1	-2.5	22	-30.6	10	1.7	1.7	1.7	1.7	91	90	89	90	70	1	0.1	0.2	0.2	0.2
V	1013.8	-10.2	-10.2	-9.5	-9.6	-9.9	-7.9	-12.1	-2.8	-2.1	17	-18.2	1, 6	2.7	2.7	2.7	2.7	92	92	88	90	63	16, 18	0.2	0.2	0.4	0.3
VI	1003.6	-2.7	-2.6	-2.1	-2.1	-2.4	-0.6	-3.7	-0.7	-1.9	30	-9.6	1	4.8	4.8	4.9	5.0	94	91	92	94	64	9	0.3	0.3	0.4	0.3
VII	1007.8	-0.4	-0.4	-1.2	-0.8	-0.7	-3.3	-1.1	-7.3	-8.3	31	-4.1	24	5.7	5.9	5.9	6.0	91	93	89	93	50	31	0.7	0.5	0.8	0.5
VIII	1003.5	-1.0	-1.0	-0.9	-1.2	-1.0	-0.4	-2.5	-5.6	-6.5	23	-7.9	31	5.5	5.5	5.6	5.5	97	97	97	97	73	22	0.2	0.2	0.2	0.1
IX	1001.7	-4.7	-5.1	-4.1	-4.5	-4.6	-2.2	-7.4	-1.9	-2.9	14	-13.2	7	4.1	4.0	4.2	4.2	94	94	92	95	71	23	0.2	0.2	0.4	0.2
X	995.5	-9.9	-9.7	-10.1	-10.3	-10.0	-6.4	-13.9	-0.0	-0.6	22	-28.3	29	2.9	3.0	2.9	2.9	91	91	90	90	64	20	0.2	0.2	0.3	0.3
XI	1001.3	-28.3	-27.7	-28.0	-28.3	-28.1	-23.6	-33.1	-9.3	-8.1	18	-49.9	23	0.7	0.7	0.7	0.7	84	84	84	84	66	30	0.1	0.1	0.1	0.1
XII	994.5	-18.2	-18.2	-18.4	-18.2	-18.2	-14.4	-22.4	-5.1	-4.1	27	-37.0	6	1.5	1.4	1.4	1.4	86	87	85	87	54	29	0.2	0.2	0.2	0.2
Год	1004.3	-13.4	-13.4	-13.1	-13.3	-13.3	-10.0	-16.7	-7.3	-8.3	—	-49.9	—	2.8	2.8	2.8	2.8	90	90	88	89	44		0.2	0.2	0.3	0.2

Месяцы	Осадки (мм): сумма	макс. за месяц	число	Число дней: с относит. влажностью в один из сроков <30%	<50%	в 13 час. >80%	по облачности: ясных О	ясных Н	пасмурных О	пасмурных Н	с облачностью от 0 до 2: 1 О	1 Н	7 О	7 Н	13 О	13 Н	19 О	19 Н	с облачностью от 8 до 10: 1 О	1 Н	7 О	7 Н	13 О	13 Н	19 О	19 Н	с осадками: >0.1	>1.0	>5.0	>10.0	>22.0	●	*
I	1.6	0.6	4	0	0	21	10	20	7	2	15	25	16	25	12	23	15	23	12	5	15	6	13	7	13	6	5	0	0	0	0	0	5
II	9.0	2.4	20	0	1	23	4	9	9	3	9	17	6	14	6	17	9	14	16	9	17	10	18	9	15	11	12	4	0	0	0	0	12
III	2.0	0.8	9	0	1	24	1	17	7	3	9	21	12	24	6	19	6	18	14	5	14	5	20	5	15	5	6	0	0	0	0	0	6
IV	8.6	1.9	4	0	0	26	1	5	12	2	3	11	2	9	6	13	4	15	19	8	21	6	17	7	16	5	17	3	0	0	0	0	15
V	8.0	0.9	15	0	0	26	1	3	21	6	2	9	6	8	2	8	2	8	23	11	22	13	23	10	26	10	26	0	0	0	0	2	26
VI	12.7	1.2	15	0	0	29	0	2	25	9	0	6	0	6	0	8	1	8	29	13	27	16	26	12	24	13	24	3	0	0	0	12	22
VII	24.5	5.4	7	0	1	27	1	5	17	7	6	12	4	14	6	12	5	9	20	11	22	13	20	12	22	16	15	7	2	0	0	12	7
VIII	30.4	5.3	24	0	0	31	0	0	31	26	0	2	0	2	0	0	0	1	31	28	31	29	30	26	31	26	29	11	1	0	0	20	24
IX	28.1	3.9	13	0	0	28	0	2	24	7	0	6	0	9	1	12	0	6	26	12	27	14	25	10	25	15	25	12	0	0	0	14	24
X	30.6	4.7	2	0	0	29	0	0	17	12	6	8	1	5	0	4	7	8	22	20	26	20	26	15	23	18	27	10	0	0	0	8	25
XI	14.6	2.5	5	0	0	22	13	15	6	1	16	24	17	21	16	20	17	21	10	4	8	6	12	6	11	8	18	6	0	0	0	0	18
XII	7.1	1.3	28	0	0	26	2	9	7	1	12	15	7	13	9	13	11	18	13	5	13	8	13	10	14	7	18	1	0	0	0	0	18
Год	177.2	5.4	—	0	3	311	33	87	183	79	78	156	71	150	64	149	77	149	235	131	243	146	243	129	235	140	222	57	3	0	0	68	202

Месяцы	Давление атмосферы (мб) средние декадные: I дек.	II дек.	III дек.	Средние декадные температуры воздуха: I	II	III	Повторяемость баллов видимости: 0–1 <200 м	2 200–800 м	3 800–1000 м	4 1–2 км	5 2–4 км	6 4–10 км	7 10–20 км	8–9 20 км и более	Повторяемость основных форм облаков: Ci	Ce	Cs	Ac	As	CB	Cu, Fc	Sc	Ns	FB	St, Fs	≡	?	0	Число дней в месяце: с осадками без учета количества: ●	⊕	⊖	с разными атмосферными явлениями: ⊘	⊟	≡	⊥	∝	∞	▽
I	1005.6	998.7	1000.5	-19.8	-35.8	-28.8	4	9	19	3	7	55	27	0	6	0	4	16	21	0	0	4	0	14	5	1	4	54	0	7	7	—	0	0	0	0	0	13
II	1005.6	1011.0	1006.2	-26.3	-15.9	-17.8	3	5	17	13	21	25	25	3	2	0	2	16	21	0	0	9	22	5	16	0	1	27	0	13	13	—	0	4	0	0	0	8
III	1001.8	1019.6	1016.3	-17.1	-24.1	-21.4	10	6	16	8	24	30	27	3	32	1	10	33	21	0	1	2	1	6	37	5	2	17	0	11	11	—	0	18	1	0	0	0
IV	1008.6	1005.3	1007.7	-22.1	-20.2	-8.8	10	6	8	9	8	32	20	27	41	11	10	35	29	4	10	29	9	8	38	0	6	7	0	17	19	—	0	12	1	0	0	0
V	1018.5	1010.0	1012.8	-13.0	-7.6	-9.1	2	0	13	9	27	21	15	37	27	6	4	31	37	1	0	39	19	27	17	0	1	4	2	28	29	—	0	12	0	0	0	0
VI	1007.4	1000.0	1003.4	-3.9	-1.7	-1.4	6	7	13	14	7	20	14	39	22	0	5	47	20	0	0	28	22	6	27	14	0	1	12	28	26	—	0	8	1	0	0	0
VII	1004.0	1003.6	1015.2	0.6	0.9	0.6	12	8	15	17	11	10	9	42	30	2	4	25	25	0	0	3	8	15	30	31	0	8	15	8	9	—	0	10	6	0	0	0
VIII	1005.8	997.3	1007.2	-0.9	-1.1	-1.1	9	19	27	11	16	11	3	28	3	0	9	6	22	0	0	2	33	24	32	37	4	0	19	24	23	—	0	7	0	0	0	0
IX	1010.8	989.3	1005.0	-6.0	-2.8	-5.0	5	2	8	12	10	21	9	53	21	1	3	45	42	0	0	26	19	19	37	1	7	1	13	24	25	—	0	9	5	0	0	0
X	1002.1	987.3	997.0	-6.5	-9.4	-13.8	13	5	17	14	12	14	13	36	7	0	2	25	24	0	0	57	18	1	26	3	9	9	8	26	26	—	0	4	1	0	0	7
XI	1002.6	1006.9	994.3	-23.0	-24.8	-36.4	0	1	7	6	17	14	57	18	8	0	6	16	15	0	0	41	5	3	1	0	0	50	0	20	24	—	0	2	0	0	0	14
XII	987.1	1001.6	994.8	-21.2	-20.1	-13.9	6	10	17	12	10	31	38	0	11	2	7	30	21	0	0	41	11	10	30	2	6	20	0	18	20	—	0	4	0	0	0	18
Сумма	—	—	—	—	—	—	80	78	177	128	170	284	257	286	210	23	57	325	298	5	11	281	167	138	296	94	40	198	69	224	232	—	0	90	15	0	0	60

Declassified in Part - Sanitized Copy Approved for Release @ 50-Yr 2013/11/22 : CIA-RDP81-01043R002700060015-6

Declassified in Part - Sanitized Copy Approved for Release @ 50-Yr 2013/11/22 : CIA-RDP81-01043R002700060015-6

3. РУДОЛЬФА, остров $h_л = 11.0$ $h_т = 11.0$ Г. Н. Незамайлов I—II, Г. П. Михайлов IV—XII

ОБЛАЧНОСТЬ общая 1	7	13	19	нижняя 1	7	13	19	ВЕТЕР скорость (м/сек) 1	7	13	19	средн.	С число случ.	С средн.	СВ число случ.	СВ средн.	В число случ.	В средн.	ЮВ число случ.	ЮВ средн.	Ю число случ.	Ю средн.	ЮЗ число случ.	ЮЗ средн.	З число случ.	З средн.	СЗ число случ.	СЗ средн.	затишье	Средняя высота снежного покрова (см) защищенный участок I дек.	II дек.	III дек.	открытый участок I дек.	II дек.	III дек.	Месяцы
4.5	4.9	5.2	4.9	1.7	1.9	2.5	2.3	4.8	5.6	5.7	4.2	5.1	10	6.1	5	5.0	11	13.4	28	8.8	8	6.5	3	8.0	3	5.7	6	10.2	50	—	—	—	20	18	18	I
5.6	6.7	7.0	6.0	3.4	4.1	3.6	4.3	5.9	6.0	7.1	5.9	6.2	17	3.7	5	6.2	10	15.4	26	9.7	15	4.1	7	6.7	5	8.0	6	7.7	21	—	—	—	17	22	32	II
5.6	5.1	7.3	6.2	2.3	1.9	3.0	3.0	7.3	7.2	6.2	6.6	6.8	4	3.0	36	6.8	16	11.6	27	13.0	2	6.0	4	8.2	0		1	6.0	34	—	—	—	29	23	22	III
7.5	8.0	6.7	7.2	4.3	4.6	3.8	3.7	9.0	8.8	7.2	7.7	8.2	16	5.3	22	9.4	25	14.5	27	10.7	1	8.0	2	9.0	1	4.0	5	3.8	21	—	—	—	24	24	23	IV
8.3	7.7	8.1	8.7	5.5	5.9	5.2	4.9	5.8	6.9	6.7	7.3	6.7	31	6.3	40	9.9	6	10.7	11	7.5	3	5.0	2	4.5	3	3.0	12	5.0	16	—	—	—	26	29	25	V
9.4	9.3	8.8	8.8	6.4	6.6	5.7	5.9	5.5	6.2	5.0	5.4	5.5	20	5.6	21	7.5	6	10.2	19	9.5	3	4.3	12	4.2	12	3.7	12	3.7	15	—	—	—	29	33	38	VI
7.4	7.9	7.3	7.9	4.8	4.8	4.9	6.0	4.3	4.5	4.9	5.0	4.7	3	3.0	27	9.0	6	7.2	18	6.2	23	3.5	11	4.1	8	3.5	6	3.0	22	—	—	—	23	1	—	VII
10.0	10.0	9.7	10.0	9.0	9.4	9.0	8.8	5.5	5.5	5.9	6.3	5.8	30	7.4	13	8.7	6		11	5.4	7	4.6	12	5.7	24	5.0	20	5.2	7	—	—	—	0	1	1	VIII
9.0	9.2	8.6	9.0	6.1	5.9	4.8	6.5	7.2	7.1	7.1	7.4	7.2	3	7.7	14	11.9	10	11.9	36	8.8	8	4.9	11	5.5	11	6.2	11	6.6	16	—	—	—	2	7	9	IX
7.6	9.0	8.8	7.7	6.8	7.5	6.3	6.8	8.0	7.8	7.4	7.9	7.8	19	7.7	25	11.9	15	13.5	25	8.4	8	5.5	6	3.8	5	4.2	6	3.2	15	—	—	—	21	9	18	X
4.0	3.8	4.4	3.9	1.8	2.6	2.5	3.0	3.5	5.3	4.1	4.5	4.4	17	5.1	30	8.5	2	3.0	7	3.7	20	3.7	8	4.8	1	2.0	5	6.6	30	—	—	—	20	22	29	XI
5.5	6.2	5.8	5.8	3.7	4.2	4.5	3.8	8.1	9.0	9.2	7.6	8.5	4	3.5	19	8.6	25	14.5	44	10.5	3	4.3	4	4.0	6	4.0	1	3.0	18	—	—	—	25	26	20	XII
7.0	7.3	7.3	7.2	4.6	5.0	4.6	4.9	6.2	6.7	6.4	6.3	6.4	174	5.9	257	9.0	132	12.9	279	9.2	101	4.4	82	5.3	79	4.8	91	5.3	265	—	—	—	—	—	—	Год

ЧИСЛО ДНЕЙ

К	(К)	▲	⊔	V	∽	≡	=	/	⁜	⁜	⊠	без оттепели по термометру срочному	без оттепели по термометру максимальному	с морозом по минимальному термометру	со средней суточной температурой ниже −40°.0	от −40.0 до −35°.0	от −34.9 до −30°.0	от −29.9 до −25°.0	от −24.9 до −20°.0	от −19.9 до −15°.0	от −14.9 до −10°.0	от −9.9 до −5°.0	от −4.9 до 0°.0	от 0.1 до 5°.0	от 5.1 до 10°.0	от 10.1 до 15°.0	от 15.1 до 20°.0	от 20.1 до 25°.0	от 25.1 до 30°.0	от 30.1 до 35°.0	от 35.1 до 40°.0	Месяцы
0	0	0	—	0	0	4	0	8	12	0	31	31	31	31	6	1	7	4	6	3	3	1										I
0	0	0	—	1	0	1	0	5	14	3	28	28	28	28			5	3	4	7	6	3										II
0	0	0	—	2	0	4	1	8	15	13	31	31	31	31			1	7	13	6	1	2	1									III
0	0	0	—	1	0	2	0	14	15	16	30	30	30	30				7	6	3	6	8										IV
0	0	0	—	4	0	3	1	13	10	17	31	31	31	31						5	6	18	2									V
0	0	0	—	0	3	12	3	5	4	12	30	29	21	30								3	27									VI
0	0	0	—	1	3	20	0	5	1	1	5	11	1	27									11	20								VII
0	0	0	—	5	1	27	1	3	5	3	8	26	13	29									26	5								VIII
0	0	0	—	1	10	6	1	11	19	18	30	29	28	30								13	16	1								IX
0	0	0	—	4	3	2	0	11	19	14	31	31	29	31					1	10	1	10	9									X
0	0	0	—	7	0	0	0	3	16	13	30	30	30	30	3	6	1	7	7	6												XI
0	0	0	—	7	0	2	0	16	22	19	31	31	31	31			2		9	11	6	3										XII
0	0	0	—	33	30	83	7	102	152	129	316	338	304	359	9	7	16	28	46	51	29	61	92	26								Год

Повторяемость ветров по градациям скоростей и максимальная скорость ветра по румбам

скорость от 1 до 4 м/сек С	СВ	В	ЮВ	Ю	ЮЗ	З	СЗ	скорость от 5 до 9 м/сек С	СВ	В	ЮВ	Ю	ЮЗ	З	СЗ	скорость от 10 до 14 м/сек С	СВ	В	ЮВ	Ю	ЮЗ	З	СЗ	скорость в 15 м/сек и более С	СВ	В	ЮВ	Ю	ЮЗ	З	СЗ	макс. скорость в м/сек С	СВ	В	ЮВ	Ю	ЮЗ	З	СЗ	Месяцы
3	1	1	12	4	0	2	2	6	3	3	5	5	2	0	1	1	0	4	4	1	0	1	2	0	0	5	5	0	0	0	1	12	9	20	22	14	9	12	18	I
13	3	0	5	7	2	1	2	2	1	2	9	6	4	2	2	1	0	4	10	1	1	2	3	0	1	5	2	0	0	0	0	10	18	28	22	10	10	12	10	II
4	14	5	3	1	2	0	0	1	9	5	7	0	0	0	1	0	8	3	7	2	2	0	0	0	2	6	8	0	0	0	0	6	20	26	34	11	14		6	III
7	5	3	7	0	0	1	4	9	5	4	6	1	1	0	1	0	6	3	8	0	1	0	0	0	6	15	6	0	0	0	0	9	19	28	24	8	12	4	6	IV
11	7	0	4	2	2	2	7	11	13	3	2	1	1	0	7	7	11	4	3	0	0	0	0	0	9	0	1	0	0	0	0	12	20	12	16	7	5	3	9	V
7	6	1	1	4	7	10	11	9	9	2	8	0	4	2	1	3	5	3	4	1	0	0	0	0	1	2	4	0	0	0	0	10	16	15	18	11	7	5	6	VI
4	1	1	6	20	10	5	6	0	14	5	7	2	1	3	0	0	6	2	3	1	1	0	0	0	4	0	0	0	0	0	0	4	16	11	11	12	11	6	3	VII
6	1	1	4	5	4	12	9	16	6	0	5	2	7	11	12	5	7	0	1	0	1	1	0	1	0	0	0	0	0	0	0	15	12	3	11	8	12	10	8	VIII
0	1	1	8	6	4	3	2	3	3	5	14	4	6	8	7	1	2	1	4	0	0	1	1	0	6	5	7	1	0	0	0	10	20	22	19	16	9	10	10	IX
5	2	4	10	4	5	4	5	8	8	3	7	4	1	1	2	4	2	1	4	0	0	0	0	1	12	8	4	0	0	0	0	15	21	28	29	8	6	9	7	X
8	6	2	6	14	5	1	2	7	13	1	2	6	2	0	4	1	5	0	0	0	0	0	0	0	5	0	0	0	0	0	0	10	16	8	8	8	9	2	9	XI
4	5	3	12	3	3	5	1	0	7	4	8	1	1	1	0	0	2	4	7	0	0	0	0	0	4	16	15	0	0	0	0	4	20	29	33	5	8	9	3	XII
72	52	22	78	70	44	46	51	72	91	37	80	32	30	28	38	23	54	29	55	6	6	5	6	2	50	62	52	1	0	0	1	15	21	29	34	16	14	12	18	Сумма

Declassified in Part - Sanitized Copy Approved for Release @ 50-Yr 2013/11/22 : CIA-RDP81-01043R002700060015-6

Declassified in Part - Sanitized Copy Approved for Release @ 50-Yr 2013/11/22 : CIA-RDP81-01043R002700060015-6

4. ТИХАЯ, бухта

$\varphi = 69°19'$ $\lambda = 33°05'$ $H_0 = 16.2$ $H_c = 16$

ТЕМПЕРАТУРА С°

Месяц	Элементы грунта (см)	1	7	13	19	средн.	средн. макс.	средн. мин.	макс. (дата)	абс. макс.	число	абс. мин.	число
I	1000.6	-25.1	-25.2	-25.6	-25.5	-25.7	-20.5	-29.4	-2.0	-1.8	25	-43.6	19
II	1012.1	-15.9	-16.0	-16.8	-17.3	-16.5	-12.2	-20.4	-2.4	-2.4	14	-34.1	5
III	1014.6	-21.1	-21.4	-21.1	-21.2	-21.2	-17.6	-24.7	-1.6	-0.8	2	-30.9	12
IV	1009.9	-17.6	-16.8	-15.7	-16.4	-16.8	-13.4	-20.2	-2.9	-2.7	21	-33.5	10
V	1016.8	-5.6	-6.2	-7.3	-7.0	-7.9	-5.9	-10.0	-2.1	-1.2	14	-15.1	3
VI	1007.1	-2.1	-1.0	-0.8	-1.2	-1.5	-0.1	-2.8	1.1	2.6	24	-8.2	1
VII	1010.6	0.2	0.8	1.7	1.5	1.0	3.7	-1.1	6.5	6.6	23	-4.6	30
VIII	1008.4	-0.6	-0.7	-0.1	-0.1	-0.4	1.8	-1.6	3.6	4.3	21	-5.5	30
IX	1004.7	-3.7	-3.8	-3.6	-3.1	-3.3	-1.6	-5.2	0.7	1.3	14	-10.3	30
X	999.3	-6.6	-7.6	-7.6	-7.6	-7.4	-4.6	-12.7	0.9	1.6	22	-23.4	29
XI	1005.2	-24.6	-25.9	-26.6	-26.7	-26.5	-19.4	-27.6	-6.6	-6.4	18	-42.2	23
XII	995.6	-17.3	-16.7	-16.6	-16.9	-16.9	-13.6	-20.6	-4.4	-3.5	22	-28.7	6
Год	1007.5	-11.9	-11.8	-11.4	-11.6	-11.7	-8.6	-14.6	6.5	6.6		-43.6	

Абсолютная влажность (мб)

Месяц	1	7	13	19
I	0.8	1.0	0.9	1.0
II	2.0	1.9	1.8	1.7
III	1.2	1.1	1.1	1.2
IV	1.6	1.7	1.8	1.7
V	2.7	2.8	2.9	2.9
VI	4.7	4.7	4.9	4.8
VII	5.7	5.7	6.0	6.0
VIII	5.5	5.4	5.6	5.6
IX	4.2	4.2	4.5	4.4
X	3.5	3.3	3.3	3.3
XI	0.9	0.9	0.9	0.9
XII	1.6	1.7	1.6	1.6
Год	2.9	2.9	2.9	2.9

Относительная влажность (%)

Месяц	1	7	13	19	макс.	число	мин.	число
I	82	83	83	83	87	14		
II	86	86	86	86	95	5		
III	76	75	75	79	89	7		
IV	83	86	81	83	99	30		
V	88	81	81	81	93	3, 5, 16		
VI	89	86	86	87	96	30		
VII	91	89	87	88	99	5		
VIII	94	95	92	92	98	5		
IX	91	90	91	90	97	13		
X	89	87	86	89	99	19		
XI	82	83	83	82	94	30		
XII	89	88	88	88	93	13		
Год	86	86	86	86	97			

Наблюдения метеоров (мб)

Месяц	1	7	13	19
I	0.1	0.1	0.1	0.1
II	0.2	0.2	0.2	0.2
III	0.2	0.3	0.2	0.2
IV	0.3	0.3	0.4	0.3
V	0.6	0.6	0.7	0.6
VI				0.7
VII	0.6	0.7	0.9	0.9
VIII	0.4	0.4	0.5	0.5
IX	0.4	0.5	0.4	0.5
X	0.4	0.5	0.4	0.4
XI	0.2	0.2	0.2	0.2
XII	0.2	0.2	0.2	0.2
Год	0.4	0.4	0.4	0.4

ЧИСЛО ДНЕЙ

Месяц	Облака (мб)			с осадками			по наблюдениям		с облачностью от 0 до 2								с облачностью от 8 до 10								с осадками				●	*
									1		7		13		19		1		7		13		19							
				О	О	Н	О	Н	О	Н	О	Н	О	Н	О	Н	О	Н	О	Н	О	Н	О	Н	>0.1	>1.0	>5.0	>10.0		
I	6.8	2.2	3	0	0	19	8	12	9	4	13	19	12	15	15	16	13	17	14	11	15	14	13	9	14	12	8	2	0	0	0	0
II	7.6	1.5	22	0	0	19	4	6	17	11	6	9	7	9	6	12	6	10	21	17	20	17	19	11	16	16	16	1	0	0	0	0
III	2.8	0.8	3	0	0	12	3	17	7	4	19	20	8	16	6	21	8	20	9	4	16	16	16	7	17	6	9	0	0	0	0	0
IV	10.2	8.0	28	0	0	20	3	6	15	6	6	11	4	12	10	18	7	12	28	17	22	15	17	9	19	10	22	5	0	0	0	0
V	8.2	1.5	29	0	0	12	1	4	22	15	2	10	5	10	5	6	3	10	25	18	25	15	24	20	22	16	16	1	0	0	0	0
VI	20.0	4.1	14	0	0	25	0	0	27	22	0	1	0	2	0	3	0	3	28	27	29	25	25	24	27	23	28	2	0	0	0	0
VII	15.6	4.1	6	0	0	20	1	4	21	14	3	9	4	11	4	12	5	10	28	29	24	18	22	20	26	20	14	0	0	0	0	0
VIII	14.1	8.2	3	0	0	20	0	0	27	22	0	3	0	2	0	2	1	1	27	24	29	25	29	26	29	24	15	5	0	0	0	0
IX	15.7	7.6	20	0	0	20	0	2	21	13	5	10	3	3	3	4	1	5	22	17	25	19	24	22	25	21	17	14	3	0	0	0
X	20.6	7.8	17	0	0	27	0	2	28	9	2	8	2	6	2	9	4	6	28	14	27	19	27	14	22	16	20	11	1	0	0	3
XI	16.1	3.4	5	0	0	21	6	16	3	1	16	22	13	19	12	21	16	22	11	5	13	6	13	6	12	4	14	2	0	0	0	0
XII	22.1	2.9	19	0	0	27	4	6	16	10	8	14	5	10	7	8	7	12	20	16	25	16	22	21	20	16	20	7	0	0	0	0
Год	105.5	7.6		0	0	271	36	77	210	131	88	139	69	117	67	135	72	131	248	197	270	202	232	167	240	184	198	61	4	0	0	28

| Месяц | Давление атмосферы (мб) средний абсолютный | | | Средняя скорость (м/сек) | | | Повторяемость (%) румбов ветра | | | | | | | | | | | | | | | | | | | Число дней с ветром | | | | | | | | | | | | | | | | | | |

Declassified in Part - Sanitized Copy Approved for Release @ 50-Yr 2013/11/22 : CIA-RDP81-01043R002700060015-6

4. ТИХАЯ, бухта) $h_1 = 9.2$ $h_2 = 10.9$ И. Н. Клят

ОБЛАЧНОСТЬ. общая 1	7	13	19	нижняя 1	7	13	19	ВЕТЕР. скорость (м/сек) 1	7	13	19	средн.	С число случ.	С средн.	СВ число случ.	СВ средн.	В число случ.	В средн.	ЮВ число случ.	ЮВ средн.	Ю число случ.	Ю средн.	ЮЗ число случ.	ЮЗ средн.	З число случ.	З средн.	СЗ число случ.	СЗ средн.	затишье	Средняя высота снежного покрова (см) защищенный участок I дек.	II дек.	III дек.	открытый участок I дек.	II дек.	III дек.	Месяцы
4.9	5.7	4.7	5.1	3.7	4.8	3.5	4.2	6.3	7.1	7.0	5.9	6.6	20	9.2	10	5.4	28	7.5	18	11.1	5	9.6	5	8.2	0		5	16.0	33							I
7.6	7.5	7.5	7.1	6.3	6.5	4.9	6.1	7.8	6.4	6.0	7.8	7.0	9	7.2	5	4.6	18	9.1	19	11.9	11	6.6	13	6.8	8	11.1	5	10.8	24							II
3.4	6.3	6.3	6.5	1.9	3.5	2.7	2.8	4.8	5.5	7.2	5.8	5.8	13	9.0	15	12.6	32	8.2	17	11.1	4	13.2	1	10.0	0		0		42							III
7.3	7.9	6.3	7.1	6.2	5.3	3.4	4.6	4.4	3.8	4.4	4.4	4.2	18	6.2	12	4.7	29	9.5	5	5.4	0		1	5.0	1	8.0	3	8.0	51							IV
8.5	8.0	8.6	7.9	6.3	5.9	7.3	5.8	4.9	5.0	6.0	5.1	5.2	32	7.2	17	5.5	21	6.0	10	7.7	5	6.2	3	4.7	0		11	7.2	25							V
10.0	9.7	9.2	9.3	9.3	8.7	8.3	7.9	4.2	3.8	4.3	4.2	4.1	30	5.7	3	4.7	14	5.6	18	5.7	1	2.0	6	5.0	3	5.7	15	5.5	30							VI
8.5	8.1	7.9	8.1	6.9	6.3	6.2	6.6	3.1	3.5	4.0	2.8	3.4	29	4.7	6	4.0	16	5.1	11	7.5	2	3.5	9	4.9	2	4.5	9	3.4	40							VII
9.3	9.7	9.7	9.5	8.5	8.5	8.5	8.5	4.2	3.9	4.9	4.9	4.5	26	6.2	1	5.0	4	3.0	2	4.0	4	3.5	15	4.0	7	3.7	38	7.0	27							VIII
7.9	8.6	8.6	9.0	6.3	7.4	7.9	7.8	5.3	6.7	6.0	5.5	5.9	13	6.6	0		20	9.0	26	9.6	13	7.2	4	4.2	10	3.8	9	3.9	25							IX
8.4	9.0	9.1	7.8	6.4	7.1	6.1	6.5	7.2	7.6	6.2	6.6	6.9	29	9.9	7	4.1	26	6.9	21	11.3	9	5.9	3	4.3	7	5.4	6	6.0	19							X
4.4	5.1	5.6	4.1	2.2	3.0	2.8	1.8	4.9	4.8	5.3	5.3	5.0	35	7.2	16	8.4	5	8.4	2	11.0	0		5	8.0	7	6.0	6	7.7	41							XI
6.8	8.2	7.5	6.8	4.7	6.2	6.9	5.6	5.6	6.5	5.1	5.8	5.8	13	4.8	8	5.1	33	11.1	18	10.3	3	8.7	4	5.2	1	8.0	0		44							XII
7.2	7.8	7.6	7.4	5.7	6.1	5.7	5.7	5.2	5.4	5.5	5.3	5.4	267	7.0	100	5.6	246	8.0	167	9.7	57	7.0	69	5.2	46	6.0	107	6.9	401							Сумма

ЯВЛЕНИЯ. ☈	(☈)	▲	⊔	V	S	≡	≡	≻	✣	⊹	⊞	без оттепели по термометру срочному	без оттепели по термометру максимальному	с морозом по минимальному термометру	со средней суточной температурой ниже −40.0	от −40.0 до −35.0	от −34.9 до −30.0	от −29.9 до −25.0	от −24.9 до −20.0	от −19.9 до −15.0	от −14.9 до −10.0	от −9.9 до −5.0	от −4.9 до 0.0	от 0.1 до 5.0	от 5.1 до 10.0	от 10.1 до 15.0	от 15.1 до 20.0	от 20.1 до 25.0	от 25.1 до 30.0	от 30.1 до 35.0	от 35.1 до 40.0	Месяцы
0	0	0	0	2	0	6	8	6	16	7	31	31	31	31	3	2	6	7	3	6	2	2									II
0	0	0	0	1	0	5	3	9	14	7	28	28	28	28			2	5	1	5	8	7									I
0	0	0	1	0	0	2	4	8	13	16	31	31	31	31				13	9	5	1	1	2								II
0	0	0	2	0	0	0	5	6	10	9	31	30	30	30				6	5	6	4	8	1								III
0	0	0	0	0	0	0	0	2	1	10	31	31	31	31							8	20	3								IV
0	0	0	0	2	1	0	0	0	0	0	23	21	17	30								1	25	4							V
0	0	0	0	0	1	16	0	1	0	0	22	4	1	23									8	23							VI
0	0	0	1	0	1	6	0	1	0	0	4	13	10	29									16	15							VII
0	0	0	1	2	0	3	0	7	2	5	30	28	26	30								5	25								VIII
0	0	0	0	2	0	0	0	8	13	9	31	29	23	31							4	8	6	13							IX
0	0	0	0	3	0	1	1	3	11	17	30	30	30	30		2	3	5	13	5	1	1									X
0	0	0	0	2	0	1	0	6	14	9	31	31	31	31				2	7	14	5	3									XI
0	0	0	5	14	3	40	21	57	84	89	323	307	289	355	3	4	11	38	38	45	37	54	93	42							XII

Повторяемость ветров по градациям скоростей и максимальная скорость ветра по румбам

скорость от 1 до 4 м/сек С	СВ	В	ЮВ	Ю	ЮЗ	З	СЗ	скорость от 5 до 9 м/сек С	СВ	В	ЮВ	Ю	ЮЗ	З	СЗ	скорость от 10 до 14 м/сек С	СВ	В	ЮВ	Ю	ЮЗ	З	СЗ	скорость в 15 м/сек и более С	СВ	В	ЮВ	Ю	ЮЗ	З	СЗ	макс. скорость в м/сек С	СВ	В	ЮВ	Ю	ЮЗ	З	СЗ	Месяцы
3	3	10	6	1	0	0	0	11	8	10	3	1	3	0	0	3	0	5	3	3	1	0	2	2	0	3	6	1	0	0	3	34	9	26	30	15	14		24	I
3	3	4	4	4	5	1	1	5	3	4	4	3	6	1	1	2	0	3	6	4	2	4	3	0	0	5	6	0	0	1	0	14	8	24	34	12	10	18	14	II
1	7	9	3	0	0	0	0	5	8	12	6	1	0	0	0	5	2	6	1	2	0	0	0	1	0	4	7	2	0	0	0	18	12	24	22	18				III
5	7	4	1	0	0	0	0	12	13	13	4	0	1	1	2	2	2	3	0	0	0	0	1	0	0	8	0	0	0	0	0	10	12	20	8		5	8	10	IV
6	7	5	2	3	1	0	2	16	7	14	4	3	15	0	7	10	2	2	3	1	0	0	3	0	0	0	0	0	0	0	0	14	10	10	14	12	7		12	V
9	2	5	5	2	6	1	2	16	2	8	9	0	2	1	14	2	0	2	2	0	0	0	0	0	0	0	0	0	0	0	0	12	6	10	12	4	8	6	8	VI
13	5	6	1	2	1	1	8	14	3	9	7	2	4	1	1	0	0	0	1	0	0	0	1	0	0	0	1	0	0	0	0	8	6	9	16	5	9	5	10	VII
7	0	4	1	4	10	4	11	18	1	1	0	1	4	3	16	2	0	0	0	0	1	0	8	0	0	0	0	0	0	0	1	12	6	5	3	6	10	6	16	VIII
6	0	5	2	2	3	0	6	4	0	7	10	7	2	2	3	3	0	6	8	2	0	0	0	0	0	3	5	1	0	0	0	14		18	20	18	6	9	7	IX
3	5	8	1	1	2	3	2	8	4	13	9	6	2	4	3	12	1	3	4	1	0	0	0	4	0	2	6	0	0	0	0	18	10	23	28	10	5	8	8	X
7	1	1	0	0	0	1	0	18	8	2	1	0	4	6	0	9	7	2	0	0	1	0	1	0	0	0	1	0	0	0	0	14	14	12	17		10	8	12	XI
5	4	3	3	0	1	0	0	6	5	10	6	3	1	1	0	1	0	12	5	1	0	0	0	0	0	7	5	0	0	0	0	10	8	28	20	14	6	8		XII
68	41	64	29	19	32	19	31	133	51	103	63	27	31	20	56	51	14	44	33	14	5	4	19	7	0	32	37	4	0	1	4	34	14	28	34	18	14	18	24	Сумма

Declassified in Part - Sanitized Copy Approved for Release @ 50-Yr 2013/11/22 : CIA-RDP81-01043R002700060015-6

Declassified in Part - Sanitized Copy Approved for Release @ 50-Yr 2013/11/22 : CIA-RDP81-01043R002700060015-6

5. РУССКАЯ ГАВАНЬ

$\varphi = 76°14'$ $\lambda = 62°39'$ $H_б = 9.3$ $H_c = 18$

Месяцы	Давление средн. (мб)	Температура С° 1	7	13	19	средн.	средн. макс.	средн. мин.	макс. (срочн.)	абс. макс.	число	абс. мин.	число	Абсолютная влажность (мб) 1	7	13	19	Относительная влажность (%) 1	7	13	19	мин.	число	Недостаток насыщения (мб) 1	7	13	19
I	1004.8	−18.1	−18.7	−18.3	−17.4	−18.1	−13.8	−21.8	−4.6	−4.6	−4.6	−36.5	19	1.3	1.3	1.3	1.4	81	83	81	79	55	3	0.3	0.3	0.4	0.3
II	1014.8	−11.6	−12.4	−12.0	−11.7	−11.9	−8.0	−15.8	−3.2	−2.2	24	−31.5	9	2.3	2.1	2.2	2.3	83	82	81	84	56	26	0.4	0.5	0.5	0.4
III	1011.2	−16.9	−17.5	−16.0	−17.3	−16.9	−13.1	−20.6	−1.3	−0.7	4	−29.7	17	1.4	1.3	1.4	1.3	68	70	68	68	43	5	0.6	0.5	0.6	0.5
IV	1009.0	−8.9	−8.7	−7.3	−8.0	−8.2	−4.6	−11.3	0.8	2.4	20	−23.6	10	2.7	2.6	2.8	2.8	79	76	75	77	41	4	0.7	0.9	1.0	0.9
V	1013.2	−7.7	−6.8	−5.1	−5.7	−6.3	−3.4	−8.9	0.7	1.6	13	−17.3	4	2.9	2.9	3.2	3.2	82	78	76	81	53	16	0.7	0.8	1.1	0.8
VI	1008.5	−1.6	−0.6	0.3	−0.3	−0.6	1.6	−2.4	5.3	8.4	13	−8.4	1	4.8	4.9	4.9	4.9	88	83	78	83	52	8, 26	0.7	1.0	1.5	1.1
VII	1009.5	3.8	4.1	5.6	4.6	4.5	7.2	2.5	15.9	19.1	8	−2.1	1	6.9	6.7	7.1	7.0	85	82	78	83	58	7, 8	1.4	1.6	2.1	1.6
VIII	1010.8	2.7	2.8	3.5	2.8	3.0	5.0	1.2	11.3	12.4	2	−2.7	31	6.4	6.5	6.7	6.5	86	87	86	87	47	1	1.2	1.1	1.2	1.1
IX	1007.1	−1.0	−0.9	0.4	−0.4	−0.5	−1.7	−2.7	4.8	7.1	21	−6.5	13, 30	4.6	4.5	4.9	4.7	80	79	77	79	54	14	1.2	1.3	1.5	1.3
X	1000.1	−2.4	−2.6	−2.3	−2.1	−2.4	−0.2	−4.4	−3.7	4.6	23	−16.2	30	4.3	4.2	4.4	4.4	79	80	80	80	51	20	1.1	1.0	1.0	1.1
XI	1002.2	−15.3	−14.8	−14.4	−14.7	−14.8	−11.5	−18.1	−5.4	−4.5	18	−29.3	24	1.5	1.6	1.7	1.6	75	76	75	76	42	26	0.5	0.5	0.5	0.5
XII	995.4	−12.0	−12.2	−12.3	−12.1	−12.2	−8.7	−15.1	−2.5	−1.8	25	−23.9	31	1.8	1.9	1.8	1.8	70	72	71	70	51	2, 12	0.8	0.7	0.7	0.8
Год	1007.2	−7.4	−7.4	−6.5	−6.9	−7.0	−4.0	−9.8	15.9	19.1	—	−36.5	—	3.4	3.4	3.5	3.5	80	79	77	79	41	—	0.8	0.8	1.0	0.9

Месяцы	Осадки (мм) сумма	макс. за месяц	число	Число дней: с относит. влажностью в один из сроков ≤30%	<50%	в 13 час. >80%	по облачности ясных О	Н	пасмурн. О	Н	с облачностью от 0 до 2: 1 О	Н	7 О	Н	13 О	Н	19 О	Н	с облачностью от 8 до 10: 1 О	Н	7 О	Н	13 О	Н	19 О	Н	с осадками ≥0.1	≥1.0	≥5.0	≥10.0	≥20.0	●	*
I	17.3	4.7	18	0	0	18	6	19	15	3	9	22	14	22	10	24	9	23	18	8	14	8	20	5	22	6	15	9	0	0	0	0	13
II	27.7	4.3	4	0	0	15	0	7	19	2	4	15	4	18	3	22	2	14	22	13	22	9	24	6	25	14	19	12	0	0	0	0	18
III	18.2	4.8	31	0	3	5	7	24	9	2	13	26	12	23	11	26	13	28	14	3	17	5	12	2	14	2	8	6	0	0	0	0	8
IV	31.8	8.0	17	0	2	14	0	19	18	0	7	24	2	27	2	20	2	23	19	2	20	1	24	6	23	4	20	9	1	0	0	1	19
V	27.6	6.7	11, 12	0	0	15	1	11	23	3	2	19	4	20	2	19	2	18	25	12	26	9	27	9	26	11	21	7	2	0	0	0	21
VI	16.2	6.0	3	0	0	15	0	8	24	3	1	13	0	12	2	17	2	12	26	7	28	9	24	8	26	11	17	6	1	0	0	9	17
VII	22.0	8.0	29	0	0	17	0	12	21	6	2	14	4	17	2	17	3	14	24	14	22	11	26	10	25	9	11	5	2	0	0	11	3
VIII	51.7	24.8	2	0	1	24	0	2	31	9	0	7	0	3	0	5	0	7	30	14	30	19	29	16	30	16	24	13	1	1	1	24	14
IX	33.9	12.0	10	0	0	14	0	10	19	7	3	12	5	13	3	13	2	10	23	8	22	7	26	10	21	9	14	8	2	1	0	10	13
X	37.0	7.6	25	0	0	16	0	3	25	5	1	9	1	7	0	10	2	9	26	6	28	13	30	13	25	13	22	12	1	0	0	12	19
XI	60.1	10.5	7	0	3	12	1	9	20	8	5	13	4	12	2	14	5	12	23	10	21	12	26	12	22	13	22	15	4	1	0	0	22
XII	43.8	12.0	6	0	0	6	2	14	17	3	6	17	5	19	7	19	5	16	22	8	25	7	23	4	24	7	17	8	4	1	0	0	16
Год	387.3	24.8	—	0	9	171	17	138	241	51	53	191	55	193	44	206	47	186	272	105	275	110	291	101	283	115	210	110	18	4	1	67	183

Месяцы	Давление атмосферы (мб) средние декадные I дек.	II дек.	III дек.	Средние декадные температуры воздуха I	II	III	Повторяемость баллов видимости 0–1 <200 м	2 200–500 м	3 500–1000 м	4 1–2 км	5 2–4 км	6 4–10 км	7 10–20 км	8–9 20 км и более	Повторяемость основных форм облаков Cl	Ce	Cs	Ac	As	Cb	Cu, Fc	Sc	Ns	Fb	St, Fs	≡	?	0	Число дней и месяца: с осадками без учета количества ◉	⊛	⊖	с разными атмосферными явлениями ⊘	⊜	≡	≡	⋈	∞	⚠
I	1010.5	998.0	1006.0	−14.2	−21.3	−18.9	26	1	5	12	27	36	15	2	2	0	5	13	42	0	0	0	18	7	0	0	9	37	0	24	24	—	0	0	0	0	0	11
II	1007.4	1020.4	1017.1	−15.2	−10.2	−10.1	3	0	2	12	29	38	18	10	6	0	1	16	47	0	0	0	39	3	0	0	1	10	0	25	25	—	0	0	0	0	0	5
III	1004.3	1015.8	1013.5	−14.5	−23.1	−13.5	5	2	6	7	10	16	33	45	25	10	5	28	33	0	0	0	17	4	0	0	0	38	0	14	15	—	0	0	0	0	0	14
IV	1011.6	1007.0	1008.4	−12.0	−8.4	−4.3	7	1	4	8	11	33	21	35	20	9	5	63	60	0	1	0	13	14	0	0	1	7	0	23	23	—	0	0	0	0	0	0
V	1016.0	1014.7	1009.5	−9.4	−4.7	−5.1	0	0	1	8	29	35	17	34	24	19	9	31	49	0	0	1	34	17	1	0	0	5	0	25	25	—	1	0	0	0	0	0
VI	1010.6	1004.4	1010.5	−2.1	−0.4	0.8	0	0	1	4	21	30	35	29	25	19	3	46	54	0	2	9	24	26	9	1	0	0	13	24	21	—	0	2	2	0	0	0
VII	1007.6	1004.1	1016.2	6.0	3.4	4.2	2	2	1	0	7	13	30	69	25	18	1	65	37	1	4	16	2	21	26	5	0	2	21	4	1	—	0	3	0	0	0	0
VIII	1012.0	1005.8	1014.3	3.8	2.7	2.4	0	0	1	2	15	31	43	32	5	6	5	38	59	0	0	4	23	66	21	1	0	0	28	16	5	—	1	2	1	0	0	0
IX	1012.6	998.0	1010.7	−1.2	0.8	−1.1	0	0	0	5	16	12	27	60	13	5	7	43	54	0	0	8	53	30	3	0	0	10	16	23	16	—	0	0	0	0	0	3
X	1007.5	991.1	1001.6	0.2	−1.7	−5.2	0	0	3	10	9	24	52	26	7	2	2	28	74	0	0	0	74	37	2	0	0	4	19	28	14	—	0	0	0	0	0	5
XI	1001.5	1007.6	997.4	−11.0	−15.9	−17.5	2	3	8	5	21	25	32	24	6	0	3	25	71	0	0	0	65	22	0	0	0	13	0	26	26	—	0	0	0	0	0	8
XII	985.5	1001.2	999.3	−11.3	−13.5	−11.7	8	2	3	6	15	29	34	27	3	0	7	43	71	0	0	0	43	16	0	0	1	18	1	23	23	—	0	0	0	0	0	9
Сумма							53	11	35	79	210	322	357	393	161	88	53	439	651	1	7	38	405	263	62	7	12	144	98	255	218	—	2	7	3	0	0	55

Declassified in Part - Sanitized Copy Approved for Release @ 50-Yr 2013/11/22 : CIA-RDP81-01043R002700060015-6

Declassified in Part - Sanitized Copy Approved for Release @ 50-Yr 2013/11/22 : CIA-RDP81-01043R002700060015-6

5. РУССКАЯ ГАВАНЬ $h_л = 8.5$ $h_т = 8.5$ П. Ф. Любимов

ОБЛАЧНОСТЬ: общая 1	общая 7	общая 13	общая 19	нижняя 1	нижняя 7	нижняя 13	нижняя 19	ВЕТЕР: скорость (м/сек) 1	7	13	19	средн.	С число случ.	С средн.	СВ число случ.	СВ средн.	В число случ.	В средн.	ЮВ число случ.	ЮВ средн.	Ю число случ.	Ю средн.	ЮЗ число случ.	ЮЗ средн.	З число случ.	З средн.	СЗ число случ.	СЗ средн.	затишье	Средняя высота снежного покрова (см): защищенный участок I дек.	II дек.	III дек.	открытый участок I дек.	II дек.	III дек.	Месяцы
6.4	5.0	6.5	7.1	2.8	2.8	2.0	2.2	13.4	11.7	12.4	12.2	12.4	4	8.2	5	8.0	7	6.0	21	18.6	35	19.4	15	11.3	6	8.0	11	12.6	20	—	—	—	4	8	5	I
8.2	8.1	8.7	8.9	4.6	3.2	2.1	5.0	3.8	4.4	4.6	4.4	4.3	6	6.5	0		3	6.0	5	10.6	9	11.3	18	7.1	18	6.0	4	8.5	49	—	—	—	12	22	16	II
5.2	5.6	5.4	5.0	1.3	1.9	1.3	0.8	7.7	8.4	9.2	9.2	8.6	3	7.3	1	4.0	5	7.8	20	15.6	30	18.2	8	9.8	7	9.1	1	9.0	49	—	—	—	13	12	12	III
6.9	7.7	8.5	8.3	1.3	0.7	2.5	1.9	9.6	9.6	9.3	9.4	9.5	3	3.7	3	3.7	1	3.0	12	21.0	24	17.3	17	8.1	25	7.7	8	7.0	27	—	—	—	12	11	12	IV
8.5	8.4	8.8	8.8	3.8	3.4	3.5	3.7	4.2	3.1	3.8	3.5	3.6	11	4.8	23	7.7	1	2.0	2	4.0	11	7.1	6	5.2	14	4.7	10	3.5	46	—	—	—	18	28	19	V
9.2	9.5	8.9	9.0	3.8	4.3	3.4	4.8	5.9	4.3	6.2	5.8	5.6	3	3.7	6	3.7	3	3.0	3	18.7	8	13.5	8	5.8	38	8.2	15	6.7	36	—	—	—	24	15	5	VI
8.7	8.0	8.8	8.6	5.1	3.8	3.7	4.4	4.7	3.8	4.1	4.6	4.3	4	2.8	14	4.0	2	4.0	14	13.2	19	14.4	0		11	3.4	8	3.4	52	—	—	—				VII
9.8	9.9	9.6	9.6	5.9	7.2	6.9	6.3	6.4	6.6	7.5	6.9	6.8	3	4.7	3	3.0	1	3.0	1	3.0	10	8.0	8	8.1	46	8.7	34	8.0	18	—	—	—		0	0	VIII
8.2	7.7	8.4	8.3	4.5	4.1	4.4	4.8	6.4	5.3	6.7	6.8	6.3	5	6.0	4	3.2	4	6.8	13	8.6	21	10.6	21	6.9	15	8.0	15	5.9	22	—	—	—	6	20	6	IX
8.9	9.2	9.7	8.8	4.8	5.7	5.4	5.6	7.9	8.1	8.9	8.4	8.3	12	5.0	0		0		12	10.2	26	10.7	18	7.8	34	9.2	14	8.3	8	—	—	—	4	3	10	X
8.8	8.0	8.9	7.9	4.5	5.0	4.5	5.0	7.6	6.8	7.2	7.8	7.4	16	7.1	6	8.7	8	9.5	20	10.8	8	8.8	14	8.6	17	7.4	14	7.9	17	—	—	—	15	31	24	XI
7.6	8.1	7.6	7.9	3.4	3.1	2.8	3.4	10.3	11.6	10.6	9.7	10.6	4	5.2	4	9.0	5	6.8	29	14.2	37	17.5	7	7.4	12	8.5	1	4.0	25	—	—	—	25	23	22	XII
8.0	7.9	8.3	8.2	3.8	3.8	3.5	4.0	7.3	7.0	7.5	7.4	7.3	74	5.7	69	6.1	40	6.5	152	14.0	238	14.7	140	7.9	243	7.8	135	7.3	369							Год

ЧИСЛО ДНЕЙ: K	(K)	▲	⊔	V	S	≡	=	↘	÷	+	⊠	без оттепели по термометру: срочному	максимальному	с морозом по минимальному термометру	со средней суточной температурой: ниже −40°.0	от −40.0 до −35°.0	от −34.9 до −30°.0	от −29.9 до −25°.0	от −24.9 до −20°.0	от −19.9 до −15°.0	от −14.9 до −10°.0	от −9.9 до −5°.0	от −4.9 до 0°.0	от 0.1 до 5°.0	от 5.1 до 10°.0	от 10.1 до 15°.0	от 15.1 до 20°.0	от 20.1 до 25°.0	от 25.1 до 30°.0	от 30.1 до 35°.0	от 35.1 до 40°.0	Месяцы
0	0	0	—	—	0	0	0	18	23	4	16	31	31	31			2	1	9	10	5	4										I
0	0	0	—	—	0	0	5	8	17	12	25	28	28	28				1	1	4	8	13	1									II
0	0	0	—	—	0	0	4	18	23	9	5	31	31	31				4	6	10	6	4	1									III
0	0	0	—	—	0	0	0	15	24	3	11	28	26	30						5	5	10	10									IV
0	0	0	—	—	0	0	0	3	9	9	29	30	28	31							3	17	11									V
0	0	0	—	—	0	2	0	8	7	5	15	12	7	28								2	18	10								VI
1	0	0	—	—	0	5	1	10	0	0	0	0	0	2										20	9	2						VII
0	0	0	—	—	0	2	0	7	7	1	3	0	0	7									1	26	4							VIII
0	0	0	—	—	4	0	0	8	7	8	26	11	9	28									19	11								IX
0	0	0	—	—	3	0	0	13	16	15	21	15	12	29							2	5	12	12								X
0	0	0	—	—	0	0	0	10	20	23	28	30	30	30					6	8	12	4										XI
0	0	0	—	—	1	0	0	18	21	12	20	31	31	31						9	14	7	1									XII
1	0	0	—	—	8	9	10	136	174	101	199	247	233	306			2	6	22	46	55	66	74	79	13	2						Год

Повторяемость ветров по градациям скоростей и максимальная скорость ветра по румбам: скоростью от 1 до 4 м/сек: С	СВ	В	ЮВ	Ю	ЮЗ	З	СЗ	скоростью от 5 до 9 м/сек: С	СВ	В	ЮВ	Ю	ЮЗ	З	СЗ	скоростью от 10 до 14 м/сек: С	СВ	В	ЮВ	Ю	ЮЗ	З	СЗ	скоростью в 15 м/сек и более: С	СВ	В	ЮВ	Ю	ЮЗ	З	СЗ	макс. скорость в м/сек: С	СВ	В	ЮВ	Ю	ЮЗ	З	СЗ	Месяцы
1	1	2	4	3	4	2	1	2	3	3	1	2	6	3	1	1	0	2	4	7	3	0	3	0	1	0	13	22	3	1	5	13	16	11	40	40	34	21	24	I
1	0	0	3	1	6	8	1	4	1	2	1	2	9	6	2	1	0	0	1	2	2	1	1	0	0	0	1	3	3	1	0	12	6	7	21	34	16	15	14	II
0	0	2	3	1	2	3	0	2	1	3	2	6	2	3	1	0	0	2	3	4	0	1	0	0	0	0	12	17	3	2	0	8	6	12	40	40	20	21	7	III
3	2	0	0	4	6	7	1	1	1	0	2	2	5	13	6	0	0	0	2	6	4	3	1	0	0	0	9	11	2	2	0	6	7	0	40	40	20	24	10	IV
6	9	1	1	3	6	8	7	5	5	2	1	3	0	7	2	1	3	0	0	2	1	0	0	0	4	0	0	1	0	0	0	11	18	6	7	17	11	9	6	V
2	5	2	0	0	5	10	6	2	1	0	1	2	3	14	7	0	0	0	0	2	2	7	2	0	0	0	2	3	0	5	1	6	7	3	24	34	10	20	15	VI
4	8	2	3	3	0	8	8	1	4	1	1	2	0	3	0	0	1	0	2	0	0	0	0	0	0	0	7	14	0	0	0	5	10	5	24	34	0	6	4	VII
2	3	1	1	3	3	9	5	1	0	0	0	3	3	18	19	0	0	0	0	1	1	14	10	0	0	0	0	2	2	4	1	6	3	3	2	21	15	24	16	VIII
3	2	3	5	9	8	4	5	3	0	2	2	2	6	7	8	0	0	1	2	3	4	3	2	0	0	0	3	8	2	1	0	9	4	12	21	23	16	20	13	IX
5	1	1	2	3	7	8	1	5	0	0	4	9	6	11	9	1	0	0	2	6	3	8	4	0	0	0	4	7	2	7	0	12	3	3	21	24	16	20	13	X
3	0	1	10	4	4	3	4	8	5	3	1	3	7	10	7	4	1	3	0	0	0	2	4	0	0	1	9	2	3	1	0	12	11	15	28	18	28	18	14	XI
1	0	1	7	5	2	3	1	3	3	3	6	5	3	5	1	0	2	1	2	4	1	1	0	0	0	0	14	22	1	2	0	8	10	12	34	40	15	21	8	XII
31	31	16	39	39	53	73	40	37	24	19	22	41	50	100	63	8	7	9	18	37	21	40	27	0	5	1	74	112	21	26	7	13	18	15	40	40	34	24	24	Сумма

Declassified in Part - Sanitized Copy Approved for Release @ 50-Yr 2013/11/22 : CIA-RDP81-01043R002700060015-6

Declassified in Part - Sanitized Copy Approved for Release @ 50-Yr 2013/11/22 : CIA-RDP81-01043R002700060015-6 $= 31.9$ $H_c = 37$

Месяцы	Давление средн. (мб)	Температура С° 1	7	13	19	средн.	средн. макс.	средн. мин.	макс. (срочн.)	абс. макс.	число	абс. мин.	число	Абсолютная влажность (мб) 1	7	13	19	Относительная влажность (%) 1	7	13	19	мин.	число	Недостаток насыщения (мб) 1	7	13	19
I	1001.3	−11.2	−10.9	−11.3	−11.3	−11.2	−7.2	−15.2	0.4	1.6	25	−30.3	24	1.8	2.0	1.9	1.7	64	67	66	62	35	6	1.0	0.9	0.9	1.1
II	1014.7	−9.8	−9.9	−10.0	−9.9	−9.9	−6.3	14.1	0.1	0.8	1	−26.8	16	2.5	2.4	2.4	2.4	71	71	71	71	38	15	0.8	0.8	0.7	0.8
III	1007.7	−15.1	−15.4	−14.2	−14.7	−14.8	−11.9	−17.8	0.0	0.8	3	−32.2	15	1.8	1.7	1.8	1.9	69	69	64	68	44	19	0.6	0.6	0.7	0.6
IV	1006.2	−4.8	−4.2	−3.8	−4.5	−4.3	−1.7	−6.7	5.5	6.2	17	15.8	10	3.3	3.4	3.4	3.2	73	72	70	70	43	7	1.2	1.3	1.4	1.4
V	1009.8	−4.7	−4.4	−3.5	−3.9	−4.1	−2.6	−5.5	0.8	1.7	19	−11.0	7	3.4	3.4	3.5	3.4	76	74	72	73	39	13	1.0	1.1	1.3	1.2
VI	1007.5	0.5	0.4	1.2	0.8	0.7	2.5	−0.6	9.2	10.7	13	−4.0	12	5.1	5.2	5.4	5.3	80	82	81	82	51	13	1.4	1.2	1.3	1.2
VII	1005.4	4.9	5.2	6.4	6.3	5.7	8.5	3.8	15.0	16.8	6	0.1	1	7.4	7.5	7.9	7.6	86	85	83	80	37	13	1.4	1.5	1.9	2.2
VIII	1011.4	4.7	4.7	5.4	5.1	5.0	7.3	3.1	15.4	15.7	22	0.2	31	7.6	7.6	7.9	7.7	88	88	88	87	57	22	1.1	1.0	1.2	1.2
IX	1005.0	1.8	2.0	3.0	2.1	2.2	4.2	0.4	7.6	8.4	20	−4.7	29, 30	5.6	5.7	5.8	5.8	80	80	76	80	56	24	1.4	1.4	1.9	1.4
X	1000.8	0.1	0.3	0.4	0.1	0.2	1.7	1.2	5.8	5.9	16	−10.1	30	5.5	5.7	5.7	5.5	87	88	87	86	53	31	0.8	0.7	0.7	0.8
XI	997.7	−10.3	−10.1	−10.2	−10.2	−10.2	−7.1	−13.3	−0.4	0.8	1	−18.8	14	2.2	2.3	2.1	2.2	72	73	71	72	45	22	0.7	0.7	0.8	0.8
XII	991.1	−9.3	−9.2	−9.0	−8.8	−9.1	−6.2	−11.6	−0.4	0.0	24	−20.7	17	2.4	2.5	2.4	2.4	75	77	75	73	49	6	0.8	0.8	0.8	0.9
Год	1004.9	−4.4	−4.3	−3.8	−4.1	−4.2	−1.6	−6.6	15.4	16.8		−32.2		4.0	4.1	4.2	4.1	77	77	75	75	35		1.0	1.0	1.1	1.1

Месяцы	Осадки (мм) сумма	макс. за месяц	число	Число дней: с относит. влажностью в один из сроков <30%	<50%	в 13 час. >80%	по облачности ясных О	Н	пасмурн. О	Н	с облачностью от 0 до 2: 1 О	Н	7 О	Н	13 О	Н	19 О	Н	с облачностью от 8 до 10: 1 О	Н	7 О	Н	13 О	Н	19 О	Н	с осадками >0.1	>1.0	>5.0	>10.0	>20.0	●	*
I	10.8	5.6	11	0	9	5	2	11	13	0	11	22	9	22	2	16	10	20	19	8	20	9	22	12	19	8	14	1	1	0	0	0	14
II	22.5	4.0	3	0	5	8	2	7	15	5	6	12	4	15	4	14	5	12	21	15	23	12	20	12	21	13	14	8	0	0	0	1	14
III	8.0	2.2	3	0	3	6	3	17	10	5	13	22	8	20	8	22	11	21	15	8	16	7	20	9	18	10	11	3	0	0	0	2	11
IV	14.6	4.5	22	0	2	6	0	2	20	6	1	10	2	11	4	12	2	10	26	16	25	15	21	15	25	13	17	5	0	0	0	5	15
V	5.8	1.4	19	0	4	12	2	6	20	11	5	11	6	10	2	10	3	14	26	19	24	15	25	15	25	17	15	3	0	0	0	4	15
VI	20.4	4.1	13	0	0	19	0	1	24	11	2	7	0	8	3	8	1	7	26	19	29	18	26	21	28	22	17	6	0	0	0	11	17
VII	23.8	8.6	15	0	3	20	0	5	23	13	1	8	2	11	4	11	1	9	26	20	29	19	24	16	28	20	18	7	1	0	0	18	2
VIII	45.2	7.8	25	0	0	26	0	2	28	14	1	5	1	7	1	9	1	6	30	23	29	20	26	21	28	23	25	14	2	0	0	24	2
IX	48.2	11.4	16	0	0	11	2	5	19	10	4	10	3	9	4	9	6	11	23	17	23	17	17	14	20	15	18	12	3	2	0	14	10
X	100.6	22.2	11	0	0	24	0	0	25	25	1	1	1	1	0	1	1	1	26	26	29	29	30	28	28	27	28	24	6	2	1	20	21
XI	12.5	8.8	2	0	1	7	6	8	13	11	8	12	8	11	9	13	11	14	18	16	20	17	18	15	17	14	12	2	1	0	0	2	12
XII	3.6	1.2	24	0	1	10	2	4	12	11	12	12	6	8	6	9	8	10	17	17	16	15	22	20	21	19	6	2	0	0	0	1	6
Год	316.0	22.2		0	28	154	19	68	222	122	65	132	50	133	47	134	60	135	273	204	283	193	271	198	278	201	195	87	14	4	1	102	139

Месяцы	Давление атмосферы (мб) средние декадные I дек.	II дек.	III дек.	Средние декадные температуры воздуха I	II	III	Повторяемость баллов видимости 0–1 <200 м	2 200–500 м	3 500–1000 м	4 1–2 км	5 2–4 км	6 4–10 км	7 10–20 км	8–9 20 км и более	Повторяемость основных форм облаков Ct	Ce	Cs	Ac	As	Cb	Cu, Fc	Sc	Ns	Fb	St Fs	≡	?	0	Число дней в месяце: с осадками без учета количества ◉	⊗	⊖	с разными атмосферными явлениями ⊘	⊜	≡м	≡м	∞	∞	⊜
I	1006.7	992.6	1004.2	−12.7	−9.2	−11.6	4	0	4	6	2	21	42	45	7	0	2	46	35	5	9	46	3	9	0	0	0	8	0	24	24	5	0	0	0	0	0	17
II	1008.4	1020.2	1016.0	−9.0	−12.8	−7.6	0	0	0	4	4	18	33	53	7	0	2	36	19	18	16	42	2	9	3	0	0	12	0	23	23	3	0	0	0	0	0	11
III	1003.1	1010.6	1009.3	−10.2	−24.5	−10.4	0	1	1	3	0	10	19	90	38	2	19	27	11	15	21	28	1	2	2	0	0	23	0	14	13	0	0	0	2	0	0	19
IV	1009.0	1004.9	1004.6	−8.4	−2.4	−2.2	1	0	0	3	4	12	34	66	20	1	5	35	13	28	47	39	2	8	3	0	0	2	6	22	19	1	0	0	0	0	0	1
V	1012.4	1011.2	1006.0	−6.4	−3.1	−3.0	0	0	0	4	0	7	21	92	33	3	3	36	9	33	38	48	0	5	8	0	0	4	4	24	24	0	0	0	0	0	0	0
VI	1009.4	1005.6	1007.4	−0.6	0.9	1.8	0	0	1	4	0	8	21	86	21	0	2	32	7	27	37	62	1	7	5	0	0	0	14	22	14	0	0	0	0	0	0	0
VII	1003.4	1001.1	1011.3	7.0	4.4	5.8	1	6	0	2	4	4	23	84	—	—	—	—	—	—	—	—	—	—	—	—	—	—	24	2	0	0	0	2	0	0	0	0
VIII	1011.2	1007.0	1015.6	5.0	4.8	5.2	0	0	4	4	0	12	31	65	—	—	—	—	—	—	—	—	—	—	—	—	—	—	27	3	1	0	0	9	0	0	0	0
IX	1009.2	996.5	1009.2	3.1	3.3	0.2	0	0	1	1	0	9	26	83	—	—	—	—	—	—	—	—	—	—	—	—	—	—	18	15	7	6	0	0	0	0	0	10
X	1007.4	994.4	1000.7	0.7	2.0	−1.9	0	3	6	5	6	44	32	28	—	—	—	—	—	—	—	—	—	—	—	—	—	—	19	23	20	2	0	0	0	0	0	10
XI	1000.2	1003.9	989.0	−6.8	−12.3	−11.5	1	0	3	0	8	29	24	55	—	—	—	—	—	—	—	—	—	—	—	—	—	—	2	19	19	0	0	0	0	0	0	19
XII	979.2	998.4	995.4	−7.0	−12.2	−8.2	1	0	0	1	10	39	35	38	—	—	—	—	—	—	—	—	—	—	—	—	—	—	2	19	19	5	0	0	0	0	0	15
Сумма	—	—	—	—	—	—	8	18	20	37	38	213	341	785	—	—	—	—	—	—	—	—	—	—	—	—	—	—	116	210	183	22	0	11	2	0	0	102

Declassified in Part - Sanitized Copy Approved for Release @ 50-Yr 2013/11/22 : CIA-RDP81-01043R002700060015-6

Declassified in Part - Sanitized Copy Approved for Release @ 50-Yr 2013/11/22 : CIA-RDP81-01043R002700060015-6

6. СТОЛБОВОЙ, мыс $h_д = 10.7$ $h_т = 10.8$ Ф. П. Новак I—VI, А. Д. Семячкин VII—XII

Облачность: общая 1	общая 7	общая 13	общая 19	нижняя 1	нижняя 7	нижняя 13	нижняя 19	Ветер: скорость (м/сек) 1	скорость 7	скорость 13	скорость 19	средн.	С число случ.	С средн.	СВ число случ.	СВ средн.	В число случ.	В средн.	ЮВ число случ.	ЮВ средн.	Ю число случ.	Ю средн.	ЮЗ число случ.	ЮЗ средн.	З число случ.	З средн.	СЗ число случ.	СЗ средн.	затишье	Средняя высота снежного покрова (см): защищенный участок I дек.	II дек.	III дек.	открытый участок I дек.	II дек.	III дек.	Месяцы
6.5	7.0	8.3	6.6	2.7	3.0	4.2	3.2	10.8	10.7	11.7	11.2	11.1	3	4.7	2	3.5	63	12.3	15	9.8	16	12.8	15	12.4	0		8	10.8	2	—	—	—	1	7	5	I
7.8	8.3	7.5	8.0	5.5	4.5	4.5	5.4	7.0	7.0	7.2	7.0	7.0	5	7.4	1	8.0	23	9.0	32	4.5	8	6.4	25	9.0	6	7.5	7	10.6	5	—	—	—	13	17	17	II
5.4	6.4	6.9	6.2	2.9	2.9	3.1	3.2	12.7	10.8	11.3	11.6	11.6	1	7.0	1	6.0	60	3.4	27	9.4	7	7.9	15	10.7	6	12.0	7	7.4	0	—	—	—	21	22	18	III
9.0	8.8	7.9	8.6	5.9	5.6	5.6	5.3	7.1	7.4	8.0	7.3	7.4	12	5.2	0		39	11.1	20	6.0	9	5.6	16	7.8	7	4.3	13	5.9	4	—	—	—	14	17	10	IV
8.3	8.0	8.0	8.4	6.3	5.6	5.5	5.6	6.1	5.2	6.2	5.5	5.8	29	5.6	10	5.2	36	8.6	12	4.4	4	4.0	14	5.0	1	1.0	15	4.5	6	—	—	—	9	6	3	V
8.7	9.8	8.6	9.1	6.8	6.8	7.0	7.5	5.0	4.4	4.7	5.0	4.8	21	3.6	2	1.1	19	6.8	8	3.1	2	6.5	26	6.0	18	5.1	19	3.5	5	—			2			VI
9.1	9.3	8.2	9.2	6.7	6.3	5.8	7.0	4.8	6.5	6.5	7.1	6.5	13	3.8	4	6.2	37	10.5	15	8.5	5	5.6	8	4.4	9	2.6	27	4.9	6							VII
9.5	9.5	9.0	9.2	7.9	7.1	7.1	7.8	5.8	5.2	5.2	5.2	5.1	24	5.2	1	5.0	14	8.9	4	7.5	3	6.3	20	6.1	23	4.7	25	4.0	10							VIII
8.0	8.4	7.4	7.3	6.1	6.3	5.8	6.0	5.6	6.1	6.0	5.9	5.9	13	6.8	6	5.0	25	7.7	16	4.1	11	5.2	19	7.2	7	8.4	11	7.2	12			—			1	IX
8.9	9.6	9.7	9.3	8.9	9.4	9.2	9.2	8.1	7.0	7.5	7.4	7.5	14	5.7	4	4.8	8	5.8	9	6.2	11	6.8	42	8.8	10	8.8	22	5.9	4	—		—	1		2	X
6.8	7.0	6.7	6.3	5.8	6.1	5.5	5.3	8.8	8.9	8.9	8.2	8.7	9	7.7	1	5.0	52	10.3	20	6.7	7	8.6	3	7.0	3	6.7	19	10.5	6	—	—	—	6	4	6	XI
5.8	6.8	7.8	7.1	5.5	6.2	6.7	6.4	7.9	6.4	8.6	8.3	7.8	4	4.0	0		53	9.8	28	7.8	10	8.8	14	8.9	1	2.0	1	3.0	13	—	—	—	6	6	5	XII
7.8	8.2	8.0	7.9	5.9	5.8	5.8	6.0	7.5	7.1	7.6	7.5	7.4	148	5.3	32	5.6	429	9.0	206	6.7	90	7.8	217	8.0	91	5.9	174	6.1	73							Год

Число дней: ⊼	(⊼)	▲	⊔	V	∽	≡	=	⋱	÷	÷	⊠	без оттепели по термометру: срочному	максимальному	с морозом по минимальному термометру	со средней суточной температурой: ниже −40°.0	от −40.0 до −35°.0	от −34.9 до −30°.0	от −29.9 до −25°.0	от −24.9 до −20°.0	от −19.9 до −15°.0	от −14.9 до −10°.0	от −9.9 до −5°.0	от −4.9 до 0°.0	от 0.1 до 5°.0	от 5.1 до 10°.0	от 10.1 до 15°.0	от 15.1 до 20°.0	от 20.1 до 25°.0	от 25.1 до 30°.0	от 30.1 до 35°.0	от 35.1 до 40°.0	Месяцы
0	0	0	4	2	0	0	—	16	13	10	31	30	30	31				1	1	5	9	13	2									I
0	0	0	0	3	0	0	—	7	10	2	28	27	26	28					2	4	6	10	6									II
0	0	0	0	0	0	0	—	18	6	7	31	31	28	31				6	3	7	5	4	6									III
0	0	0	1	0	2	0	—	9	9	1	25	21	19	30							5	6	14	5								IV
0	0	0	0	0	0	0	—	5	0	1	25	29	28	31								11	20									V
0	0	0	0	0	0	0	—	2	0	0	7	3	2	21									9	21								VI
0	0	0	0	0	0	9	—	6	0	0	0	0	0	0										13	16	2						VII
0	0	0	0	0	0	9	—	1	0	0	0	0	0	0										20	10	1						VIII
0	0	0	8	0	0	0	—	2	1	0	5	2	2	11									3	24	3							IX
0	0	0	2	0	2	5	—	7	4	2	11	9	7	18								3	8	20								X
0	0	0	0	0	0	0	—	10	16	9	30	30	29	30						5	13	9	3									XI
0	0	0	5	0	0	0	—	8	12	8	31	31	31	31						4	7	16	4									XII
0	0	0	20	5	4	23	—	91	71	40	224	213	202	262				7	6	25	45	72	75	103	29	3						Год

Повторяемость ветров по градациям скоростей и максимальная скорость ветра по румбам: скоростью от 1 до 4 м/сек С	СВ	В	ЮВ	Ю	ЮЗ	З	СЗ	скоростью от 5 до 9 м/сек С	СВ	В	ЮВ	Ю	ЮЗ	З	СЗ	скоростью от 10 до 14 м/сек С	СВ	В	ЮВ	Ю	ЮЗ	З	СЗ	скоростью в 15 м/сек и более С	СВ	В	ЮВ	Ю	ЮЗ	З	СЗ	макс. скорость в м/сек С	СВ	В	ЮВ	Ю	ЮЗ	З	СЗ	Месяцы
1	2	3	4	1	1	0	2	2	0	16	11	5	4	0	3	0	0	19	4	4	7	0	1	0	0	20	1	6	3	0	2	6	4	34	15	34	28		28	I
2	0	2	18	3	3	0	1	0	1	10	10	5	7	5	0	3	0	11	3	1	11	1	4	0	0	0	1	0	3	0	2	12	8	14	15	12	19	10	16	II
0	0	2	6	3	1	0	2	2	0	11	7	2	5	4	2	0	0	23	9	1	6	1	2	0	0	23	6	1	2	3	0	7		40	20	20	24	18	12	III
3	1	3	7	4	6	4	5	6	1	13	11	4	4	3	8	1	0	12	3	0	4	0	0	0	0	10	0	1	2	0	0	12	5	28	11	16	20	8	9	IV
13	5	8	7	2	7	1	9	13	5	12	5	0	6	0	5	3	1	9	0	0	1	0	1	0	0	5	0	0	0	0	0	13	12	19	9	4	13	1	10	V
16	1	5	6	0	11	10	16	4	1	10	2	3	11	5	3	0	1	3	0	0	3	3	0	0	0	1	0	0	0	0	0	7	13	18	8	8	12	13	7	VI
9	1	4	3	4	4	8	16	6	1	12	7	1	5	1	7	0	1	12	4	1	0	0	3	0	0	8	2	0	0	0	0	9	12	20	20	12	9	6	13	VII
11	1	3	2	0	10	12	14	10	2	5	1	3	7	12	10	1	0	4	1	0	2	1	0	0	0	2	0	0	0	0	0	10	7	19	14	9	13	10	8	VIII
3	3	3	12	4	4	2	3	9	4	14	4	5	10	5	6	1	0	6	1	2	2	1	1	0	0	1	0	0	1	0	1	14	9	16	11	12	15	13	15	IX
3	1	3	4	4	6	1	3	10	3	3	4	4	16	7	9	1	0	2	1	3	16	1	7	0	0	0	1	0	3	2	2	10	8	11	19	13	17	18	21	X
1	0	8	9	1	0	1	0	4	2	19	7	4	3	4	9	3	0	12	4	1	0	1	7	0	0	12	2	0	0	0	3	14	8	25	21	12	8	12	16	XI
2	0	5	8	3	2	1	1	2	0	23	11	2	6	0	0	0	0	17	8	4	4	0	0	0	0	8	2	1	1	0	0	8		20	16	16	16	2	3	XII
64	15	49	86	29	55	40	72	68	20	148	80	38	82	43	62	13	3	130	38	17	56	9	23	0	0	90	15	9	15	5	10	14	13	40	21	34	28	18	28	Сумма

Declassified in Part - Sanitized Copy Approved for Release @ 50-Yr 2013/11/22 : CIA-RDP81-01043R002700060015-6

Declassified in Part - Sanitized Copy Approved for Release @ 50-Yr 2013/11/22 : CIA-RDP81-01043R002700060015-6

7. МАЛЫЕ КАРМАКУЛЫ

Месяцы	Давление средн. (мб)	Температура °С: 1	7	13	19	средн.	средн. макс.	средн. мин.	макс. (сроки)	абс. макс.	число	абс. мин.	число	Абсолютная влажность (мб): 1	7	13	19	Относительная влажность (%): 1	7	13	19	мин.	число	Недостаток насыщения (мб): 1	7	13	19
I	1003.8	-11.0	-11.0	-10.1	-10.7	-10.8	-7.0	-11.8	-0.1	0.1	25	-29.5	23	2.5	2.4	2.6	2.5	84	84	85	82	63	23,26	0.1	0.1	0.1	0.5
II	1017.8	-10.8	-10.3	-10.0	-10.6	-10.1	-6.4	-14.9	0.2	1.1	4	-28.3	9	2.7	2.8	2.7	2.7	83	84	81	83	57	16	0.1	0.1	0.5	0.1
III	1009.6	-15.8	-15.7	-11.9	-15.5	-15.5	-12.1	-18.8	0.0	0.0	3	-31.7	14	2.0	2.0	2.1	2.1	81	80	80	81	59	6	0.3	0.1	0.1	0.3
IV	1008.2	-4.8	-4.8	-3.2	-4.5	-4.3	-1.1	-6.9	2.9	6.3	17	-15.5	10	3.8	3.8	4.0	3.8	84	82	79	83	60	1	0.7	0.8	1.0	0.8
V	1011.6	-5.3	-4.7	-3.4	-3.8	-4.3	-2.4	-6.1	1.8	2.2	19	-12.2	7	3.1	3.5	3.8	3.7	82	79	78	79	58	14	0.8	0.9	1.1	0.9
VI	1009.7	0.7	3.1	1.7	1.6	1.3	3.2	0.2	8.6	9.9	13	1.5	1	5.5	5.6	5.8	5.6	85	83	81	82	52	12	1.0	1.2	1.1	1.3
VII	1007.0	5.1	6.2	7.6	6.4	6.4	9.4	4.2	14.5	15.6	7	-0.3	1	7.6	7.8	7.8	7.7	85	82	75	80	47	27	1.5	1.9	2.8	2.0
VIII	1013.6	5.0	5.3	6.3	5.9	5.6	8.0	3.9	12.0	14.1	1	-1.6	31	7.7	7.7	8.0	8.0	87	86	84	86	64	22	1.1	1.3	1.6	1.3
IX	1007.0	1.8	2.0	3.6	2.5	2.5	4.6	0.6	9.2	9.2	20	6.8	30	5.8	5.8	6.0	5.9	82	80	75	79	57	13	1.2	1.4	2.0	1.5
X	1004.0	0.2	0.1	0.5	0.3	0.3	2.0	-1.7	4.6	4.7	14,16	16.8	29	5.4	5.6	5.8	5.7	84	86	86	87	63	26	1.0	0.8	0.9	0.8
XI	999.3	11.0	-10.9	-10.6	11.1	-10.9	7.5	-15.0	1.0	1.6	1	22.9	17	2.4	2.4	2.4	2.2	81	80	77	77	59	20	0.5	0.6	0.6	0.6
XII	992.6	-9.7	-9.9	10.3	-10.0	10.0	-7.0	-13.2	-0.5	0.2	21	-24.6	17	2.7	2.7	2.6	2.6	86	84	83	83	61	17	0.4	0.4	0.5	0.5
Год	1007.0	-4.6	-4.4	-3.6	-4.1	-4.2	-1.4	-6.9	14.5	15.6		-31.7		4.3	4.3	4.5	4.4	84	82	81	82	47		0.8	0.9	1.1	0.9

Месяцы	Осадки (мм): сумма	макс. за месяц	число	Число дней: с относит. влажностью в один из сроков ≤30%	≤50%	в 13 час. ≥80%	по облачности ясных О	ясных Н	пасмурн. О	пасмурн. Н	с облачностью от 0 до 2: 1 О	1 Н	7 О	7 Н	13 О	13 Н	19 О	19 Н	с облачностью от 8 до 10: 1 О	1 Н	7 О	7 Н	13 О	13 Н	19 О	19 Н	с осадками 0,1	1,0	≥5,0	≤10,0	20,0	●	*
I	7.8	2.2	27	0	0	26	1	6	16	6	8	18	4	10	1	10	8	12	12	12	24	15	22	13	20	15	19	2	0	0	0	0	19
II	9.8	1.8	5	0	0	14	2	6	17	8	6	12	4	12	4	11	6	12	21	16	24	15	19	11	18	11	18	3	0	0	0	2	18
III	9.0	2.4	3	0	0	12	5	16	11	3	11	18	5	20	9	23	12	22	13	7	20	8	21	7	17	8	12	4	0	0	0	0	12
IV	8.3	2.4	2	0	0	13	0	5	22	5	1	10	3	12	6	12	5	12	27	14	24	12	22	16	22	14	17	3	0	0	0	5	15
V	4.5	0.8	26	0	0	12	3	5	23	11	5	7	3	10	4	11	5	8	24	20	27	16	26	16	25	17	12	0	0	0	0	2	12
VI	23.4	7.4	26	0	0	21	0	1	26	10	1	8	1	5	0	7	0	6	24	16	26	20	26	16	26	20	15	6	2	0	0	7	12
VII	33.2	9.0	15	0	2	13	0	4	22	13	4	7	2	11	3	15	2	10	27	21	26	18	27	12	28	17	18	6	3	0	0	18	2
VIII	82.6	12.8	11	0	0	19	0	2	24	15	3	8	1	5	2	6	1	7	26	21	29	22	26	18	29	22	25	12	9	1	0	25	0
IX	39.8	7.9	15	0	0	8	0	5	18	8	4	12	1	13	2	8	4	7	18	12	27	14	22	13	22	14	19	10	3	0	0	18	12
X	66.1	18.4	18	0	0	24	0	1	23	20	1	4	1	3	0	3	0	1	25	22	26	25	29	23	25	21	25	17	5	1	0	21	16
XI	9.2	4.2	23	0	0	11	4	9	14	8	8	16	6	14	5	13	10	15	19	13	22	16	22	15	17	12	10	3	0	0	0	2	10
XII	3.5	1.3	14	0	0	19	1	7	18	8	4	13	6	12	5	13	5	13	25	15	20	15	22	14	18	13	6	1	0	0	0	0	6
Год	297.2	18.4		0	2	192	16	67	234	115	56	133	37	127	41	132	58	125	271	189	295	196	284	174	267	187	196	67	22	2	0	100	134

Месяцы	Давление атмосферы (мб) средние декадные: I дек.	II дек.	III дек.	Средние декадные температуры воздуха: I	II	III	Повторяемость баллов видимости: 0-1 ≤200 м	2 200-500 м	3 500-1000 м	4 1-2 км	5 2-4 км	6 4-10 км	7 10-20 км	8-9 20 км и более	Повторяемость основных форм облаков: Cl	Ce	Cs	Ac	As	Cb	Cu, Fc	Sc	Ns	Fb	St Fs	≡	?	n	Число дней в месяце с осадками без учета количества: ●	*	∞	с разными атмосферными явлениями: ≡	≡	≡	≡	≡	≡	∞
I	1008.4	996.0	1006.9	-13.4	-7.7	-11.2	2	7	9	13	17	30	30	16	2	0	1	10	31	38	12	17	18	2	0	0	0	18	0	27	27	—	0	3	0	0	0	8
II	1011.7	1023.0	1019.2	-8.5	-14.9	-7.3	0	1	5	9	18	34	21	24	2	1	0	15	24	41	10	17	9	0	1	0	0	16	2	24	24	—	0	4	0	0	0	7
III	1006.4	1011.6	1010.8	-10.8	-24.8	-11.2	9	7	10	13	19	28	24	14	15	0	4	32	21	39	4	13	4	0	1	0	0	30	0	17	17	—	0	14	0	0	0	8
IV	1011.0	1007.0	1006.4	-9.2	-2.1	-1.7	4	1	3	10	17	20	14	51	10	0	1	17	27	27	16	32	9	10	8	0	0	8	7	26	25	—	0	11	0	0	0	1
V	1014.2	1012.6	1008.2	-6.6	-3.9	-2.6	0	0	0	1	16	17	24	66	10	1	1	21	15	44	17	52	5	5	0	0	0	10	2	25	21	—	0	7	0	0	0	0
VI	1011.9	1008.0	1009.2	-0.4	1.9	2.6	0	1	5	2	11	18	19	64	8	3	7	21	12	23	25	45	6	15	15	0	0	1	12	19	16	—	0	16	0	0	0	0
VII	1004.9	1003.4	1012.0	7.4	4.7	7.0	0	3	2	2	6	12	29	70	17	1	7	34	21	18	12	31	7	23	24	0	0	5	27	2	0	—	0	17	0	0	0	0
VIII	1013.0	1009.3	1018.0	6.1	5.3	5.5	1	4	5	2	7	28	33	44	9	1	7	13	25	20	11	26	6	13	38	9	0	4	29	0	0	—	0	25	0	0	0	0
IX	1010.6	998.6	1011.6	3.4	3.7	0.3	0	1	3	2	5	19	43	47	14	2	5	35	25	35	14	32	1	22	9	0	0	5	21	15	11	—	0	18	0	0	0	12
X	1010.2	998.4	1003.6	1.4	2.8	-3.0	1	3	1	7	26	50	26	10	3	0	4	12	11	45	3	27	18	16	28	2	0	5	24	21	18	—	0	23	0	0	0	13
XI	1002.9	1005.7	989.2	-7.2	-13.7	-11.8	7	5	6	11	10	25	20	36	6	0	5	13	23	29	1	22	13	6	1	0	0	18	2	25	25	—	0	4	0	0	0	17
XII	980.2	1000.5	997.0	-8.5	-13.8	-7.8	1	4	4	4	15	57	30	9	2	0	1	33	22	27	0	30	18	4	1	0	0	9	0	26	26	—	0	7	0	0	0	14
Сумма	—	—	—	—	—	—	25	37	53	76	167	338	313	451	98	9	43	256	257	376	125	344	114	116	126	11	0	129	126	227	213	—	0	149	0	0	0	80

Declassified in Part - Sanitized Copy Approved for Release @ 50-Yr 2013/11/22 : CIA-RDP81-01043R002700060015-6

Declassified in Part - Sanitized Copy Approved for Release @ 50-Yr 2013/11/22 : CIA-RDP81-01043R002700060015-6

7. МАЛЫЕ КАРМАКУЛЫ

$h_л = 4.5$ $h_т = 10$

А. В. Ерохина

Облачность: общая 1	общая 7	общая 13	общая 19	нижняя 1	нижняя 7	нижняя 13	нижняя 19	Ветер: скорость (м/сек) 1	7	13	19	средн.	С число случ.	С средн.	СВ число случ.	СВ средн.	В число случ.	В средн.	ЮВ число случ.	ЮВ средн.	Ю число случ.	Ю средн.	ЮЗ число случ.	ЮЗ средн.	З число случ.	З средн.	СЗ число случ.	СЗ средн.	затишье	Средняя высота снежного покрова (см): защищенный участок I дек.	II дек.	III дек.	открытый участок I дек.	II дек.	III дек.	Месяцы
7.4	8.0	8.2	7.0	4.1	5.5	5.4	5.5	10.8	10.2	10.9	10.5	10.6	3	4.0	7	5.0	20	13.0	39	12.0	26	11.1	15	11.9	3	10.0	4	10.5	7	—	—	—	6	11	12	I
7.7	8.5	7.6	7.3	5.7	5.6	4.8	4.8	7.9	8.0	7.7	7.8	7.8	2	8.0	2	7.0	17	9.0	39	8.2	21	7.9	14	8.4	3	9.0	9	7.3	5	—	—	—	19	28	29	II
5.4	7.3	6.7	5.9	3.0	3.0	2.4	2.8	13.7	12.1	12.1	12.0	12.5	1	1.0	2	3.5	44	16.0	44	13.5	11	8.7	11	9.2	3	8.7	3	7.0	5	—	—	—	34	30	26	III
9.0	8.5	7.6	7.9	5.5	4.9	5.5	5.6	9.6	9.6	9.5	7.6	9.1	10	8.0	7	5.7	21	11.9	38	10.8	19	8.8	10	8.6	1	2.0	7	7.6	7	—	—	—	27	21	18	IV
7.9	8.8	8.5	8.3	7.1	6.1	5.8	6.4	6.2	6.0	7.5	6.1	6.4	34	6.6	16	6.2	30	8.5	14	7.6	4	5.2	8	5.4	0		8	6.1	10	—	—	—	19	16	17	V
8.8	9.1	9.2	9.4	6.3	7.4	6.5	7.2	5.2	4.6	6.8	6.1	5.7	23	4.8	9	5.2	10	9.1	6	9.8	16	6.8	15	6.5	14	6.1	17	4.8	10	—	—		14	1		VI
8.7	8.8	8.8	9.1	7.3	6.1	4.3	6.2	7.8	7.3	10.1	8.8	8.5	25	5.2	2	5.0	21	14.4	27	11.4	8	7.6	7	8.4	7	6.6	21	6.5	6							VII
8.7	9.5	8.8	9.5	7.2	7.6	6.9	7.3	6.5	5.4	6.5	5.5	6.0	30	5.9	9	6.0	5	10.6	10	8.7	15	7.3	16	5.9	12	5.6	18	5.6	9							VIII
7.5	8.9	8.3	7.9	4.9	5.1	5.9	5.9	5.7	6.8	6.9	6.5	6.5	17	6.4	17	5.0	10	9.9	16	7.9	14	6.6	17	8.1	8	7.8	12	5.4	9							IX
8.9	9.0	9.5	8.7	7.9	8.5	8.3	8.4	7.8	7.8	7.8	8.1	7.9	8	7.4	9	4.0	3	5.7	16	6.1	21	8.9	22	5.2	21	8.7	21	8.8	3							X
7.0	7.6	7.8	6.2	4.5	5.3	5.3	4.4	9.5	10.7	11.1	10.3	10.4	8	8.4	10	6.2	33	12.0	34	11.1	9	7.8	3	11.3	3	15.0	15	13.1	5			—			24	XI
8.4	7.2	7.7	7.4	5.4	5.4	5.1	5.1	8.6	8.1	8.6	9.4	8.7	2	7.0	1	2.0	32	10.4	54	10.8	20	9.4	6	8.0	1	8.0	0		8	—	—	—	26	28	24	XII
8.0	8.4	8.2	7.9	5.7	5.9	5.5	5.8	8.3	8.0	8.8	8.2	8.3	163	6.1	91	5.4	246	11.8	337	10.2	184	8.5	144	8.4	76	7.6	135	7.4	84							Год

Число дней: ⊼	(⊼)	▲	⊔	∨	∽	≡	=	⁄	÷	+	⊠	без оттепели по термометру: срочному	максимальному	с морозом по минимальному термометру	со средней суточной температурой: ниже −40°.0	от −40.0 до −35°.0	от −34.9 до −30°.0	от −29.9 до −25°.0	от −24.9 до −20°.0	от −19.9 до −15°.0	от −14.9 до −10°.0	от −9.9 до −5°.0	от −4.9 до 0°.0	от 0.1 до 5°.0	от 5.1 до 10°.0	от 10.1 до 15°.0	от 15.1 до 20°.0	от 20.1 до 25°.0	от 25.1 до 30°.0	от 30.1 до 35°.0	от 35.1 до 40°.0	Месяцы
0	0	0	—	—	—	0	—	15	16	1	31	31	31	31				1	1	4	8	13	4									I
0	0	0	—	—	—	3	—	4	11	4	28	27	27	28					3	5	7	7	6									II
0	0	0	—	—	—	0	—	18	16	22	31	31	31	31			1	6	2	9	3	3	7									III
0	0	0	—	—	—	3	—	11	10	7	30	21	16	30							6	3	16	5								IV
0	0	0	—	—	—	0	—	4	0	6	31	28	26	31								12	18	1								V
0	0	0	—	—	—	5	—	5	0	0	9	4	2	18									7	23								VI
0	0	0	—	—	—	4	—	10	0	0	0	0	2	13										10	19	2						VII
1	0	0	—	—	—	10	—	1	0	0	0	0	0	0										11	20							VIII
0	0	0	—	—	—	2	—	7	0	0	0	3	3	9									4	24	2							IX
0	0	0	—	—	—	4	—	7	3	2	10	7	5	14							2	2	5	22								X
0	0	0	—	—	—	0	—	17	17	17	30	29	26	30					1	7	9	7	6									XI
0	0	0	—	—	—	0	—	14	21	12	31	31	31	31					1	5	8	12	5									XII
1	0	0	—	—	—	31	—	113	94	71	231	212	200	266			1	7	8	30	43	59	78	96	41	2						Год

Повторяемость ветров по градациям скоростей и максимальная скорость ветра по румбам: скоростью от 1 до 4 м/сек С	СВ	В	ЮВ	Ю	ЮЗ	З	СЗ	скоростью от 5 до 9 м/сек С	СВ	В	ЮВ	Ю	ЮЗ	З	СЗ	скоростью от 10 до 14 м/сек С	СВ	В	ЮВ	Ю	ЮЗ	З	СЗ	скоростью в 15 м/сек и более С	СВ	В	ЮВ	Ю	ЮЗ	З	СЗ	макс. скорость в м/сек С	СВ	В	ЮВ	Ю	ЮЗ	З	СЗ	Месяцы
1	3	2	1	0	0	0	1	1	3	4	12	8	4	2	1	0	1	6	15	14	7	1	2	0	0	8	11	5	4	0	0	6	12	28	34	28	18	10	4	I
0	0	4	7	3	0	1	1	2	2	5	16	13	8	1	4	0	0	8	11	7	6	2	2	0	0	1	3	0	0	0	0	9	8	18	20	12	14	10	14	II
1	0	2	4	0	1	0	2	0	1	9	12	4	3	2	1	0	0	14	16	7	6	1	1	0	0	19	3	0	0	0	0	2	5	40	34	14	14	10	12	III
2	2	5	4	3	2	1	1	7	4	5	13	8	5	0	4	1	0	6	10	6	4	0	2	1	0	7	8	2	0	0	0	18	8	24	34	20	14	2	10	IV
8	6	6	4	3	3	0	3	20	8	11	6	2	4	0	4	5	4	8	3	0	0	0	1	0	0	4	1	0	0	0	0	14	14	24	16	8	9		12	V
10	4	3	0	4	6	6	8	12	3	3	4	9	7	5	9	1	1	3	1	3	3	1	0	0	0	2	1	0	0	1	0	10	12	18	16	14	13	16	8	VI
9	1	2	2	3	1	4	5	15	3	4	7	3	3	1	12	1	0	6	11	3	2	2	2	0	0	9	6	0	0	0	1	10	8	28	24	14	14	14	16	VII
6	2	1	4	5	7	5	5	23	6	2	3	4	7	7	11	1	1	1	1	5	3	1	1	0	0	1	2	0	0	0	0	14	10	20	26	12	11	10	10	VIII
6	9	1	4	2	4	0	4	9	4	5	7	11	6	5	7	3	1	4	4	0	4	3	1	0	1	1	2	0	3	0	0	12	16	16	16	9	16	10	10	IX
3	6	3	8	2	2	4	3	4	1	1	5	9	9	7	9	1	1	0	2	8	11	8	8	1	0	0	1	1	1	1	1	15	10	6	24	16	16	16	16	X
1	2	4	3	2	1	0	0	3	8	11	16	5	1	1	4	4	1	7	2	3	0	1	4	0	0	10	12	0	1	2	6	12	10	28	34	14	18	20	24	XI
1	0	6	12	2	0	0	0	2	0	8	20	11	6	0	0	0	0	9	10	4	1	0	0	0	0	9	11	4	0	0	0	8		20	18	10	10			XII
48	35	39	53	29	27	21	33	98	43	68	121	87	63	31	66	17	10	72	86	60	47	20	24	2	1	71	71	12	9	4	8	18	16	40	34	28	18	20	24	Сумма

Declassified in Part - Sanitized Copy Approved for Release @ 50-Yr 2013/11/22 : CIA-RDP81-01043R002700060015-6

Declassified in Part - Sanitized Copy Approved for Release @ 50-Yr 2013/11/22 : CIA-RDP81-01043R002700060015-6

8. ХАБАРОВО

$\varphi = 48°30'$ $\lambda = 135°15'$ $H_0 = 17.7$ $H_c = 19$

Месяцы	Давление воздуха (мб) среднее месячное	Температура °С I	7	13	19	средн.	средн. макс.	средн. мин.	мин. (средн.)	абс. макс.	число	абс. мин.	число
I	1008.7	−16.1	−16.3	−16.5	−16.8	−16.4	−12.2	−21.0	0.2	0.2	27	−34.7	25
II	1021.0	−19.8	−20.1	−19.7	−20.2	−20.0	−15.4	−24.5	0.1	0.2	4, 5	−39.3	15
III	1011.8	−20.6	−21.0	−18.5	−19.7	−20.0	−16.0	−24.3	0.5	1.2	30	−43.1	15, 16
IV	1010.3	−8.3	−5.7	−3.9	−4.6	−5.1	−1.9	−8.5	3.0	3.0	11, 18	−24.4	5
V	1009.3	−7.5	−6.0	−4.1	−4.9	−5.8	−3.1	−9.1	1.6	1.6	9	−15.8	12
VI	1009.6	−1.2	−0.8	0.8	0.3	−0.3	1.7	−2.5	7.8	8.9	26	−11.8	2
VII	1005.7	6.6	7.8	9.7	9.6	8.4	12.2	5.5	24.6	25.7	7	1.7	1
VIII	1013.6	6.3	6.9	8.6	8.0	7.4	11.1	4.6	22.8	24.2	1	0.4	6
IX	1008.6	3.4	3.3	5.0	4.3	4.0	6.2	2.0	12.6	13.5	23	−1.9	13
X	1005.6	0.6	0.4	1.1	0.7	0.7	2.2	−0.8	5.0	5.5	18	−10.5	30
XI	999.7	−8.2	−8.8	−8.8	−8.8	−8.6	−4.7	−12.8	0.5	1.3	1	−29.8	17
XII	995.2	−12.0	−12.1	−11.8	−12.3	−12.0	−8.1	−16.8	−0.1	0.5	27	−31.6	18
Год	1008.2	−6.2	−6.1	−4.9	−5.4	−5.6	−2.3	−9.0	24.6	25.7		−43.1	

Месяцы	Абсолютная влажность (мб) I	7	13	19	Относительная влажность (%) I	7	13	19	мин.	число	Недостаток насыщения (мб) I	7	13	19
I	1.9	1.9	1.9	1.8	92	92	93	93	79	6, 24	0.1	0.1	0.1	0.1
II	1.9	1.6	1.6	1.6	91	98	99	99	79	3, 9, 13	0.1	0.1	0.1	0.1
III	1.7	1.8	1.9	1.7	87	86	87	87	78	12, 16	0.1	0.2	0.2	0.2
IV	4.1	4.1	4.4	4.4	91	90	89	91	69	29	0.3	0.4	0.6	0.3
V	3.3	3.5	3.9	3.9	91	89	86	89	59	28	0.3	0.4	0.6	0.5
VI	5.4	5.4	5.8	5.8	94	93	90	92	71	20	0.4	0.4	0.6	0.5
VII	9.4	10.0	10.3	10.3	94	92	84	85	45	3	0.6	1.0	2.5	2.3
VIII	9.0	9.2	9.5	9.9	93	91	84	90	45	1	0.9	0.9	2.1	1.9
IX	7.1	7.2	7.4	7.4	91	92	81	88	56	2	0.7	0.6	1.4	1.0
X	5.9	6.0	5.9	6.0	91	93	89	92	64	28	0.6	0.4	0.8	0.5
XI	3.2	3.1	3.1	3.1	89	89	88	87	67	2	0.4	0.3	0.4	0.4
XII	2.5	2.5	2.5	2.5	89	89	89	90	71	5	0.2	0.2	0.2	0.2
Год	4.6	4.7	4.8	4.9	91	90	88	90	45		0.4	0.4	0.8	0.6

Месяцы	Осадки (мм) сумма	наиб. за месяц	число	с относит. влажностью утром по срокам <30%	<50%	>80%	по облачности: ночью	пасмурн.	Число с облачностью от 0 до 2: I Н	7 Н	13 Н	19 Н	Число с облачностью от 8 до 10: I Н	7 Н	13 Н	19 Н	Осадки: >0.1	>1.0	>5.0	>10.0	>20.0	●	*
I	13.5	3.7	26	0	0	39	2	4	14	7	8	10	9	16	3	9	7	13	22	20	19	15	25	20	19	15	16	4	0	0	0	1	16
II	7.8	2.1	23	0	0	27	7	11	9	7	11	13	12	14	10	16	13	16	15	13	15	13	13	10	14	12	7	5	0	0	0	0	7
III	6.0	2.2	26	0	0	39	8	13	8	5	16	21	12	22	14	21	12	17	11	10	13	8	13	10	17	14	6	2	0	0	0	0	6
IV	25.2	7.0	21	0	0	27	3	8	10	4	9	16	9	15	8	15	8	16	16	13	19	15	19	15	18	14	16	8	1	0	0	11	13
V	9.3	2.1	23	0	0	26	2	5	20	12	6	13	2	11	4	12	3	10	20	17	26	20	23	19	24	21	13	3	0	0	0	0	13
VI	39.5	15.7	27	0	0	36	0	3	17	8	5	12	3	12	3	11	4	10	20	18	23	17	24	19	24	19	13	10	5	2	0	13	7
VII	45.8	9.4	10	0	1	28	1	5	20	10	4	14	6	12	3	13	3	14	22	17	23	18	26	17	19	17	20	10	3	0	0	19	1
VIII	51.6	9.6	20	0	1	24	1	3	20	12	3	7	2	8	2	12	2	9	26	19	26	20	25	17	22	16	18	10	3	0	0	18	0
IX	55.6	16.9	16	0	0	19	0	1	19	11	2	9	3	5	0	3	2	9	23	19	25	20	27	22	23	17	15	11	4	1	0	15	1
X	27.5	5.7	4	0	0	28	0	0	21	17	5	8	2	5	0	3	2	3	26	23	26	24	25	21	26	26	18	13	1	0	0	13	10
XI	24.8	6.1	9	0	0	25	0	2	21	13	4	11	4	7	2	10	5	8	26	18	25	21	25	19	22	19	23	9	1	0	0	4	23
XII	7.4	1.2	15, 28	0	0	31	1	4	16	12	4	8	4	9	4	9	8	13	23	20	22	19	22	20	20	17	18	3	0	0	0	2	18
Год	337.0	16.9		0	2	316	25	39	195	118	80	142	68	136	53	136	69	138	250	207	262	210	268	209	248	207	183	86	18	3	0	96	115

Месяцы	Давление атмосферы (мб) среднее месячное I дек.	II дек.	III дек.	Среднее месячное температуры воздуха I	II	III	Повторяемость баллов облачности 0—1	2	3	4	5	6	7	8—9	Повторяемость основных форм облаков Cl	Cc	Cs	Ac	As	Cb	Cu, Fc	Sc	Ns	Fb	St, Fs	Σ	⊃	○	Число дней с осадками: без учета количества ●	⊙	⊖	с разными атмосферными явлениями ▽	≡	≡ₙ	⌐	∞	∞	⌓
I	1012.8	1002.1	1011.1	−19.9	−15.1	−14.4	1	4	0	8	17	31	13	50	0	0	3	21	3	3	0	34	34	1	5	0	0	26	0	24	25	4	0	2	0	0	0	6
II	1013.1	1023.5	1027.7	−15.3	−27.5	−16.4	1	4	1	8	10	18	8	62	0	2	1	14	1	0	0	30	20	2	1	0	0	0	2	16	16	5	0	0	0	0	0	13
III	1009.5	1012.1	1013.6	−16.6	−31.6	−12.5	2	2	4	11	5	11	6	83	1	1	1	26	4	0	1	27	13	4	3	1	0	52	0	10	11	6	0	1	0	0	0	14
IV	1010.5	1012.3	1008.6	−12.7	−1.0	−1.8	0	0	3	4	5	25	0	83	5	0	3	30	5	0	0	34	22	14	4	0	0	0	11	19	15	4	0	0	0	2	0	4
V	1010.7	1011.9	1005.6	−7.8	−5.5	−4.2	4	2	2	4	6	41	4	61	1	0	0	36	6	0	0	32	46	41	0	1	0	8	1	26	26	2	0	0	0	1	0	0
VI	1012.6	1008.6	1006.3	−2.7	0.7	1.0	2	4	6	4	10	20	3	71	5	1	1	33	2	0	0	44	21	21	2	8	0	0	14	10	4	2	0	0	0	0	0	0
VII	1007.7	1003.2	1008.9	10.6	5.8	8.9	0	1	3	0	5	29	7	79	1	0	1	39	3	2	2	44	12	14	9	3	0	12	21	13	1	0	0	1	0	0	0	0
VIII	1013.7	1009.2	1017.6	8.1	8.4	6.1	9	0	7	1	4	14	0	89	12	4	8	29	7	5	12	51	7	12	15	11	0	6	23	0	1	4	2	0	0	0	0	1
IX	1009.2	1009.2	1010.3	4.0	3.9	4.0	2	0	3	0	5	21	6	83	5	0	1	21	4	3	15	55	15	15	20	3	0	3	24	2	3	6	1	0	0	0	0	9
X	1010.1	1002.6	1008.8	1.0	2.3	−1.0	1	1	2	0	4	25	11	80	4	0	2	10	4	7	11	60	19	19	15	3	0	4	18	19	18	3	0	0	0	0	0	0
XI	1002.5	1004.2	992.6	−5.8	−14.2	−6.7	7	0	4	13	8	30	12	46	2	0	8	12	11	6	3	39	36	34	1	3	3	7	4	28	27	2	0	0	4	0	0	14
XII	984.3	1001.1	999.7	−12.1	−15.8	−8.6	1	5	3	8	10	57	35	4	4	0	9	5	7	0	0	27	56	47	1	2	1	19	2	29	29	5	0	0	3	0	0	9
Сумма	—	—	—	—	—	—	39	34	38	61	89	322	105	791	40	8	36	276	57	28	44	477	301	224	76	35	4	137	119	184	176	43	3	4	7	3	0	76

Declassified in Part - Sanitized Copy Approved for Release @ 50-Yr 2013/11/22 : CIA-RDP81-01043R002700060015-6

Declassified in Part - Sanitized Copy Approved for Release @ 50-Yr 2013/11/22 : CIA-RDP81-01043R002700060015-6

8. ХАБАРОВО $h_л = 10$ $h_т = 10$. Г. Н. Роговая I—IX, Е. А. Чебанова X—XII

Облачность: общая 1	общая 7	общая 13	общая 19	нижняя 1	нижняя 7	нижняя 13	нижняя 19	Ветер: скорость (м/сек) 1	7	13	19	средн.	С число случ.	С средн.	СВ число случ.	СВ средн.	В число случ.	В средн.	ЮВ число случ.	ЮВ средн.	Ю число случ.	Ю средн.	ЮЗ число случ.	ЮЗ средн.	З число случ.	З средн.	СЗ число случ.	СЗ средн.	затишье	Средняя высота снежного покрова (см): заснеженный участок I дек.	II дек.	III дек.	открытый участок I дек.	II дек.	III дек.	Месяцы
7.2	6.3	8.3	7.0	6.6	4.8	6.6	5.4	5.8	6.5	6.0	5.7	6.0	7	7.7	0		5	4.0	8	6.1	35	5.6	35	7.7	21	7.0	2	3.5	11	—	—	—	39	35	40	I
5.6	5.5	5.2	5.1	5.0	4.8	3.5	4.3	5.5	5.6	6.1	6.2	5.8	16	4.9	8	5.5	10	5.4	0		23	6.9	19	7.8	19	7.6	5	5.2	12	—	—	—	47	47	51	II
4.4	4.9	4.6	5.8	3.0	2.8	3.2	4.5	5.9	5.8	6.3	5.7	5.9	14	3.6	20	7.8	12	8.1	2	5.5	26	5.5	13	7.4	18	8.8	4	5.0	15	—	—	—	53	53	56	III
6.2	6.8	6.7	6.6	4.5	5.1	4.9	4.6	5.3	6.0	6.6	5.4	5.8	10	6.1	6	5.8	6	6.5	10	6.8	31	5.9	23	5.4	17	7.7	10	6.0	7	—	—	—	50	50	47	IV
7.5	8.7	8.1	8.1	5.7	6.4	6.2	6.6	5.2	5.4	6.6	5.7	5.7	17	4.3	21	7.0	24	7.8	0		9	5.1	3	5.3	18	6.0	23	5.7	9	—	—	—	56	55	56	V
8.0	8.1	8.3	8.3	6.0	5.8	6.2	5.4	6.6	7.4	7.0	6.7	6.9	20	7.6	30	6.6	11	7.7	4	7.2	15	5.8	4	7.5	30	6.5	6	7.4	0	—	—	—	56	32	8	VI
7.8	7.7	8.5	7.5	5.5	5.9	5.7	5.5	5.9	6.8	6.9	6.1	6.4	16	6.6	24	7.8	6	8.7	11	6.8	16	5.0	15	4.6	27	6.4	9	5.7	0							VII
8.2	8.7	8.5	8.1	6.8	6.9	5.9	6.0	5.2	6.6	6.7	5.6	6.0	22	7.3	18	6.1	4	8.0	1	4.0	12	7.5	19	6.3	33	5.8	10	4.4	5							VIII
7.9	8.5	9.3	8.2	6.8	7.4	8.2	6.1	5.9	6.8	7.9	6.4	6.8	15	7.8	15	9.6	22	7.2	4	4.5	20	6.0	16	6.7	13	5.8	12	6.2	3							IX
8.4	8.9	9.1	8.8	7.5	8.0	8.0	8.6	7.8	8.1	8.5	8.6	8.2	16	7.0	10	7.5	4	7.8	0		5	7.8	27	9.8	39	8.9	20	7.7	3			—			2	X
8.7	8.7	8.7	7.6	6.2	7.6	6.6	6.6	7.2	7.0	8.1	7.2	7.4	8	8.2	1	4.0	8	8.0	15	6.1	23	4.9	21	8.8	16	10.1	25	8.2	3	—	—	—	14	28	26	XI
8.1	7.6	7.9	6.9	7.0	6.5	6.8	5.6	6.8	6.2	5.7	5.9	6.2	10	5.0	8	7.4	9	4.1	11	4.9	25	6.2	36	7.9	10	5.8	10	4.6	3	—	—	—	33	33	41	XII
7.3	7.5	7.8	7.3	5.9	6.0	6.0	5.8	6.1	6.5	6.9	6.3	6.4	171	6.3	161	7.2	121	7.1	66	6.0	240	5.9	233	7.4	261	7.3	136	6.4	71							Год

Число дней: К	(К)	▲	□	∨	∞			✕	✢	✢	✱	без оттепели по термометру: срочному	максимальному	с перерывом по максимальному термометру	со средней суточной температурой: ниже −40°.0	от −40.0 до −35°.0	от −34.9 до −30°.0	от −29.9 до −25°.0	от −24.9 до −20°.0	от −19.9 до −15°.0	от −14.9 до −10°.0	от −9.9 до −5°.0	от −4.9 до 0°.0	от 0.1 до 5°.0	от 5.1 до 10°.0	от 10.1 до 15°.0	от 15.1 до 20°.0	от 20.1 до 25°.0	от 25.1 до 30°.0	от 30.1 до 35°.0	то 35.1 до 40°.0	Месяцы
0	0	0	1	3	0	3	6	1	18	5	31	30	30	31			1	3	7	6	9	5										I
0	0	0	0	5	0	4	5	1	20	4	28	27	25	28		1	1	8	6	3	4	3	2									II
0	0	0	0	6	0	4	9	2	9	5	31	30	30	31		5	2	5	4	5	2	3	5									III
0	0	0	0	4	0	5	6	2	7	2	30	16	14	30					1	3	3	5	12	6								IV
0	0	0	0	2	0	2	5	1	7	5	31	29	28	31							2	14	15									V
0	0	0	0	2	1	14	13	1	1	0	14	9	6	27								2	11	17								VI
1	0	0	0	0	1	10	12	1	0	0	0	0	0	1										8	13	8	2					VII
1	0	0	4	0	0	19	12	7	0	0	0	0	0	0										4	24	2	1					VIII
0	0	1	6	0	0	7	12	3	0	0	0	0	0	2										22	9							IX
0	0	0	3	0	0	2	5	11	2	5	6	5	3	19								1	6	24								X
0	0	0	0	2	3	3	1	8	23	9	30	28	26	30					1	5	4	12	8									XI
0	0	0	0	5	4	3	0	1	23	5	31	31	30	31				1	2	9	7	8	4									XII
2	0	1	14	29	9	76	86	39	110	40	232	205	193	261		6	4	17	21	31	31	53	63	81	45	10	3					Год

Повторяемость ветров по градациям скоростей и максимальная скорость ветра по румбам: скоростью от 1 до 4 м/сек: С	СВ	В	ЮВ	Ю	ЮЗ	З	СЗ	скоростью от 5 до 9 м/сек: С	СВ	В	ЮВ	Ю	ЮЗ	З	СЗ	скоростью от 10 до 14 м/сек: С	СВ	В	ЮВ	Ю	ЮЗ	З	СЗ	скоростью в 15 м/сек и более: С	СВ	В	ЮВ	Ю	ЮЗ	З	СЗ	макс. скорость в м/сек: С	СВ	В	ЮВ	Ю	ЮЗ	З	СЗ	Месяцы
1	0	4	3	11	5	7	1	3	0	0	5	23	22	11	1	3	0	1	0	0	8	4	0	0	0	0	0	0	0	0	0	14		11	8	9	14	12	6	I
6	4	3	1	5	3	1	3	8	4	6	0	9	14	13	3	1	0	1	0	7	2	5	0	0	0	0	0	0	0	1	0	10	9	10	2	12	10	17	9	II
10	6	5	1	11	2	4	2	3	7	2	2	13	9	6	2	0	6	4	1	1	2	8	0	0	1	1	0	0	0	0	0	6	15	15	10	10	14	14	7	III
5	1	3	3	9	12	3	5	3	2	2	6	19	10	9	3	3	2	1	2	1	2	4	2	0	0	0	0	0	0	1	0	13	10	10	14	13	12	16	11	IV
10	6	7	0	4	2	8	10	6	10	7	1	5	2	7	11	0	5	8	0	0	0	3	2	0	0	1	0	0	0	0	0	8	11	16	8	8	6	14	14	V
7	8	2	1	7	1	10	2	7	16	6	3	3	4	11	4	5	4	3	1	4	2	6	2	1	0	0	0	0	0	0	0	18	14	11	10	13	13	14	12	VI
5	5	0	1	10	9	6	4	9	9	4	8	4	7	14	7	3	7	2	2	2	0	4	0	0	1	0	0	0	0	1	0	14	17	12	10	11	6	15	9	VII
6	8	0	1	4	6	8	7	9	7	3	0	4	13	23	5	2	3	1	0	3	1	0	0	3	1	0	0	0	1	0	0	17	16	10	4	13	15	9	8	VIII
5	2	5	5	9	4	5	3	5	0	10	2	5	10	7	9	4	4	6	0	3	2	1	0	1	3	0	0	1	0	0	0	17	17	12	8	21	12	10	9	IX
7	3	0	0	2	4	11	5	4	5	4	0	1	6	11	7	5	3	0	0	3	15	14	5	0	0	0	0	0	2	3	1	12	12	9		12	16	17	15	X
1	1	3	7	13	3	1	6	5	0	2	5	6	11	8	8	3	0	4	3	1	5	4	9	0	0	0	0	1	3	3	1	12	4	14	12	16	21	16	16	XI
4	2	5	4	7	6	4	3	7	4	4	7	14	19	6	6	0	2	1	0	4	10	1	0	0	0	0	0	0	1	0	0	8	14	10	9	12	20	11	6	XII
67	46	37	27	92	57	66	51	69	70	50	39	106	127	126	66	29	36	32	9	29	49	54	20	5	6	2	0	2	7	9	2	18	17	16	14	21	21	17	16	Сумма

8. Зак. 1429

Declassified in Part - Sanitized Copy Approved for Release @ 50-Yr 2013/11/22 : CIA-RDP81-01043R002700060015-6

Declassified in Part - Sanitized Copy Approved for Release @ 50-Yr 2013/11/22 : CIA-RDP81-01043R002700060015-6

9. ВИЗЕ, остров

$\varphi = 79°30'$ $\lambda = 76°59'$ $H_a = 11.0$ $H_c = 11$

ТЕМПЕРАТУРА °С

Месяцы	Давление средн. (мб)	1	7	13	19	средн.	средн. макс.	средн. мин.	макс. (средн.)	абс. макс.	число	абс. мин.	число
I	1008.9	−29.4	−29.5	−29.6	−29.3	−29.4	−25.9	−33.3	−6.0	−5.6	7	−36.9	21, 22
II	1015.9	−24.2	−24.8	−24.1	−24.0	−24.3	−20.1	−29.0	−5.5	−1.6	23	−30.3	6
III	1018.7	−25.1	−25.5	−25.3	−24.9	−25.0	−21.7	−28.3	−10.1	−8.9	2	−31.5	11
IV	1013.1	−18.3	−18.1	−15.9	−16.7	−17.2	−13.8	−20.7	−4.6	−4.1	25	−30.6	7
V	1015.1	−9.5	−9.2	−7.9	−8.2	−8.7	−6.8	−10.8	−2.0	−1.5	16, 17	−16.7	9, 10
VI	1007.7	−2.2	−1.8	−1.2	−1.2	−1.6	−0.5	−3.0	0.7	1.0	29	−9.4	5
VII	1013.0	0.2	0.6	0.9	0.8	0.6	2.0	0.6	3.8	4.4	19	−2.3	4
VIII	1005.4	−1.1	−1.1	−0.7	−0.9	−1.0	0.0	−1.8	1.2	1.6	1, 3	−6.1	31
IX	1008.0	−2.8	−2.6	−2.4	−2.4	−2.6	−1.1	−4.1	0.6	0.7	15	−8.4	6, 28
X	1000.4	−6.5	−6.2	−6.5	−7.2	−6.6	−4.0	−9.8	−1.0	−0.9	2, 3, 24	−26.4	31
XI	1003.6	−23.0	−24.0	−23.8	−23.4	−23.6	−19.4	−27.8	−8.3	−7.5	19	−39.2	24
XII	1003.0	−23.6	−23.9	−23.6	−23.7	−23.7	−20.5	−27.2	−9.7	−8.2	7	−35.8	17
Год	1009.4	−13.8	−13.8	−13.3	−13.4	−13.6	11.0	−16.4	3.8	4.4		−46.9	

Упругость влажности (мб)

Месяцы	1	7	13	19
I	0.7	0.7	0.7	0.7
II	1.0	1.0	1.1	1.1
III	0.9	0.8	0.9	0.9
IV	1.6	1.7	1.9	1.8
V	2.8	2.8	3.0	3.0
VI	5.0	4.9	5.1	5.1
VII	6.0	6.2	6.3	6.3
VIII	5.5	5.5	5.6	5.6
IX	4.8	4.9	4.9	4.9
X	3.7	3.8	3.8	3.6
XI	1.0	0.9	0.9	0.9
XII	0.9	0.9	0.9	0.9
Год	2.8	2.8	3.0	3.0

Относительная влажность (%)

Месяцы	1	7	13	19	мин.	число
I	86	86	86	86	75	11, 15
II	88	88	88	89	75	7, 26
III	93	93	93	93	83	6, 7
IV	93	91	93	91	78	3
V	91	89	87	89	74	25
VI	95	92	90	90	75	28
VII	97	97	97	97	83	19
VIII	97	97	96	97	83	17
IX	96	95	94	95	74	1
X	92	92	92	92	68	25
XI	85	84	85	84	75	16, 20
XII	87	87	87	87	77	21, 24 17, 30
Год	92	91	91	91	68	

Недостаток насыщения (мб)

Месяцы	1	7	13	19
I	0.1	0.1	0.1	0.1
II	0.1	0.1	0.1	0.1
III	0.0	0.0	0.0	0.0
IV	0.1	0.1	0.1	0.1
V	0.3	0.3	0.5	0.5
VI	0.3	0.4	0.5	0.5
VII	0.2	0.2	0.2	0.2
VIII	0.2	0.2	0.2	0.2
IX	0.2	0.2	0.3	0.3
X	0.3	0.3	0.3	0.3
XI	0.1	0.1	0.1	0.2
XII	0.1	0.1	0.1	0.1
Год	0.2	0.2	0.2	0.2

Осадки (мм)

Месяцы	сумма	макс. за месяц	число	с относит. влажностью в один из сроков <30%	<50%	>80%	в 13 час.	по облачности ясных О	Н	пасмурн. О	Н
I	3.4	1.5	5	0	0	24		9	11	10	6
II	2.9	0.9	23	0	0	24		5	8	13	10
III	0.9	0.3	29	0	0	31		7	15	6	3
IV	3.2	0.5	5	0	0	30		2	5	15	9
V	3.8	1.1	21	0	0	29		1	1	27	17
VI	3.1	1.5	9	0	0	30		0	0	29	26
VII	11.7	3.9	15, 30	0	0	31		1	3	27	16
VIII	—	—	—	0	0	31		0	0	31	27
IX	—	—	—	0	0	29		0	0	25	18
X	—	—	—	0	0	30		1	1	23	20
XI	—	—	—	0	0	25		7	10	11	4
XII	—	—	—	0	0	30		9	15	5	4
Год	—	—	—	0	0	344		42	69	222	160

Число дней с облачностью от 0 до 2

Месяцы	1 О	1 Н	7 О	7 Н	13 О	13 Н	19 О	19 Н
I	15	19	13	17	9	12	15	16
II	11	12	11	12	5	9	8	9
III	17	20	12	18	10	21	10	18
IV	5	10	9	14	5	13	5	13
V	1	4	4	8	4	8	2	2
VI	0	2	0	1	0	1	1	1
VII	1	7	1	4	2	4	1	7
VIII	0	2	0	1	0	1	0	1
IX	2	5	2	4	0	1	1	2
X	2	4	2	4	1	7	3	5
XI	12	14	13	16	7	16	13	18
XII	15	21	18	22	15	19	15	21
Год	81	120	85	121	58	112	74	113

Число дней с облачностью от 8 до 10

Месяцы	1 О	1 Н	7 О	7 Н	13 О	13 Н	19 О	19 Н
I	14	11	16	12	16	13	13	11
II	14	14	13	13	20	14	17	16
III	11	9	13	9	14	7	16	7
IV	20	17	20	15	20	14	21	16
V	29	26	27	19	27	22	29	25
VI	30	27	30	28	30	27	28	27
VII	30	23	28	25	29	23	26	23
VIII	30	28	31	27	31	29	31	30
IX	26	23	27	25	29	29	27	26
X	28	27	27	25	27	22	24	23
XI	15	14	14	12	18	13	13	10
XII	14	10	9	8	14	10	14	9
Год	261	229	255	218	275	223	259	223

Число дней с осадками

Месяцы	0.1	1.0	5.0	10.0	20.0	•	*
I	10	1	0	0	0	0	10
II	7	0	0	0	0	0	7
III	5	0	0	0	0	0	5
IV	13	0	0	0	0	1	12
V	12	1	0	0	0	2	12
VI	8	1	0	0	0	6	8
VII	7	4	0	0	0	7	2
VIII	—	—	—	—	—	—	—
IX	—	—	—	—	—	—	—
X	—	—	—	—	—	—	—
XI	—	—	—	—	—	—	—
XII	—	—	—	—	—	—	—
Год	—	—	—	—	—	—	—

Давление атмосферы (мб) — средние декадные

Месяцы	I дек.	II дек.	III дек.
I	1017.3	1001.8	1007.6
II	1012.7	1019.2	1015.8
III	1010.1	1024.0	1021.8
IV	1014.9	1012.0	1012.4
V	1016.9	1015.9	1012.6
VI	1012.9	1000.4	1009.8
VII	1011.5	1007.6	1019.2
VIII	1006.6	999.5	1009.3
IX	1013.2	999.2	1011.6
X	1008.8	992.1	1000.1
XI	1003.9	1007.4	999.5
XII	992.4	1008.6	1007.5
Сумма	—	—	—

Средние декадные температуры воздуха

Месяцы	I	II	III
I	−20.4	−36.8	−31.6
II	−32.8	−20.0	−19.0
III	−22.8	−28.0	−24.1
IV	−22.4	−19.9	−9.5
V	−11.6	−7.0	−7.6
VI	−3.0	−1.2	−0.7
VII	0.8	1.0	0.1
VIII	0.0	−0.6	−2.1
IX	−3.6	−0.8	−3.2
X	−3.1	−5.5	−10.8
XI	−21.0	−20.0	−29.6
XII	−20.8	−27.3	−23.2
Сумма	35	116	94

Повторяемость баллов видимости

Месяцы	0–1 <200 м	2 200–500 м	3 500–1000 м	4 1–2 км	5 2–4 км	6 4–10 км	7 10–20 км	8–9 20 км и более
I	26	62	11	12	10	2	1	0
II	1	10	13	17	15	24	17	15
III	5	4	4	4	14	19	25	49
IV	0	5	7	7	19	14	25	43
V	0	0	2	2	6	17	58	39
VI	0	2	4	3	6	13	52	40
VII	2	10	17	8	5	10	27	45
VIII	0	13	14	8	15	17	49	8
IX	1	8	7	7	11	16	46	24
X	0	1	5	3	10	10	65	30
XI	0	0	4	0	2	9	84	21
XII	0	1	6	7	3	7	60	40
Сумма	35	116	94	78	116	158	509	354

Повторяемость основных форм облаков

Месяцы	Cl	Ce	Cs	Ac	As	CB	Cu Fc	Sc	Ns	FB	St Fs	—	?	0
I	9	0	10	3	7	0	0	20	3	3	42	1	1	44
II	19	1	10	4	1	0	0	43	4	5	48	0	0	28
III	54	4	15	19	3	0	0	31	0	0	42	0	1	25
IV	33	3	24	18	10	0	2	30	10	8	51	0	0	10
V	23	1	16	16	8	0	9	54	5	2	78	0	0	3
VI	6	1	3	12	4	0	5	45	1	3	97	1	0	0
VII	18	2	9	18	12	0	5	21	0	3	88	5	0	2
VIII	5	0	3	16	3	0	1	34	4	3	90	21	0	0
IX	7	2	9	14	4	2	2	48	3	2	73	17	0	0
X	1	0	2	23	7	2	6	41	6	1	78	3	1	5
XI	4	1	14	14	9	0	1	27	0	0	52	1	0	31
XII	1	1	19	12	8	0	0	19	0	0	34	0	0	51
Сумма	180	16	134	169	76	4	31	413	36	30	776	49	3	199

Число дней в месяце — с осадками без учета количества

Месяцы	●	⊛	⊖
I	0	17	23
II	0	17	23
III	0	18	21
IV	1	24	26
V	4	29	29
VI	13	28	29
VII	20	7	6
VIII	22	27	27
IX	14	25	25
X	8	28	28
XI	9	22	28
XII	14	17	24
Сумма	85	259	289

Число дней в месяце — с разными атмосферными явлениями

Месяцы	▽	⌓	≡	≈	∞	∴	⁂
I	12	0	0	0	0	0	25
II	13	0	1	0	0	0	18
III	13	0	3	0	1	0	14
IV	8	0	5	0	0	0	0
V	1	0	0	0	0	0	0
VI	1	0	0	0	0	0	0
VII	0	0	0	0	0	0	0
VIII	0	0	0	0	0	0	0
IX	3	0	11	0	0	0	0
X	6	0	8	1	0	0	2
XI	7	0	3	1	0	0	9
XII	6	0	0	0	0	0	21
Сумма	83	0	31	2	1	0	15

Declassified in Part - Sanitized Copy Approved for Release @ 50-Yr 2013/11/22 : CIA-RDP81-01043R002700060015-6

Declassified in Part - Sanitized Copy Approved for Release @ 50-Yr 2013/11/22 : CIA-RDP81-01043R002700060015-6

9. ВИЗЕ, остров $h_л = 9.3$ $h_т = 10.9$ С. В. Сидоренко

Облачность: общая 1	7	13	19	нижняя 1	7	13	19	Ветер: скорость м/сек 1	7	13	19	средн.	С число случ.	С средн.	СВ число случ.	СВ средн.	В число случ.	В средн.	ЮВ число случ.	ЮВ средн.	Ю число случ.	Ю средн.	ЮЗ число случ.	ЮЗ средн.	З число случ.	З средн.	СЗ число случ.	СЗ средн.	затишье	Средняя высота снежного покрова (см): защищенный участок I дек.	II дек.	III дек.	открытый участок I дек.	II дек.	III дек.	Месяцы
4.8	5.3	6.1	4.5	3.7	4.0	5.1	4.1	7.5	7.5	7.5	7.4	7.5	8	6.1	22	5.5	9	4.8	19	7.2	33	10.3	6	9.5	4	5.5	22	7.1	1	—	—	—	19	20	22	I
5.3	5.4	7.8	6.7	5.2	5.3	5.9	6.2	6.0	6.4	5.9	5.7	6.0	6	4.2	6	4.7	3	4.3	24	6.4	16	6.1	24	6.3	11	6.6	20	6.7	2	—	—	—	20	23	26	II
4.1	5.6	5.6	5.7	3.3	3.5	2.7	3.1	7.4	7.5	7.3	7.1	7.3	15	5.6	33	5.7	38	7.0	22	8.4	15	12.3	0		0		0		1	—	—	—	22	19	19	III
7.6	6.8	7.6	7.7	6.2	5.1	5.2	5.5	6.0	6.5	7.0	6.8	6.6	13	5.9	4	5.0	26	6.7	41	7.6	12	7.4	3	5.0	6	6.7	10	6.0	5	—	—	—	22	21	21	IV
9.3	8.6	8.7	9.2	8.4	6.7	7.3	8.7	6.3	6.3	6.9	6.6	6.5	34	7.2	28	7.8	20	7.7	11	4.6	4	4.0	8	5.1	5	4.2	11	5.7	3	—	—	—	20	23	20	V
10.0	10.0	9.9	9.5	9.2	9.6	9.3	9.3	5.5	6.5	6.4	5.9	6.1	24	6.2	17	6.6	15	6.7	11	6.4	13	7.4	12	4.9	10	4.7	16	4.7	2	—	—	—	20	23	16	VI
9.5	9.4	9.2	8.9	7.5	8.4	8.1	7.5	5.6	6.1	6.1	5.7	5.9	8	5.6	26	6.1	29	6.1	14	4.8	25	5.8	6	3.8	9	5.8	6	5.0	1	—	—	—	2			VII
9.8	10.0	10.0	10.0	9.5	9.3	9.5	9.5	6.1	6.5	6.9	7.3	6.7	32	7.8	4	5.2	8	7.5	11	5.4	5	2.6	9	5.7	18	6.9	35	7.3	2	—	—	—	0	0	0	VIII
9.1	9.3	9.9	9.3	8.0	8.4	9.6	8.8	6.2	6.1	7.0	6.7	6.5	14	6.9	13	6.4	10	6.7	17	7.8	22	8.0	8	8.2	10	5.8	21	4.9	5	—	—	—	0	2	6	IX
9.1	9.0	9.1	8.4	8.7	8.3	7.5	7.9	5.5	6.5	6.5	5.8	6.1	24	6.9	15	5.9	10	6.8	25	6.4	20	6.3	3	5.0	8	7.1	10	7.7	9	—	—	—	11	11	12	X
5.6	4.9	7.0	5.0	5.1	4.1	4.8	3.7	6.6	6.2	6.5	6.4	6.4	29	6.5	35	6.3	9	7.1	4	5.8	3	5.7	9	7.9	12	7.4	16	6.1	3	—	—	—	12	12	12	XI
4.8	3.6	4.8	4.8	3.2	2.7	3.5	3.0	6.7	6.1	6.3	6.5	6.4	8	4.2	25	5.7	19	6.6	49	6.8	16	8.2	6	4.3	1	4.0	0		0	—	—	—	12	13	12	XII
7.4	7.3	8.0	7.5	6.5	6.3	6.5	6.4	6.3	6.5	6.7	6.5	6.5	215	6.5	228	6.2	196	6.8	248	6.8	184	7.8	94	6.1	94	6.2	167	6.4	34	—	—	—				Год

Число дней: K	(K)	▲	⊔	V	∽	≡		/	✣	+	⊠	без оттепели по термометру: срочному	максимальному	с морозом по минимальному термометру	со средней суточной температурой: ниже −40°.0	от −40.0 до −35°.0	от −34.9 до −30°.0	от −29.9 до −25°.0	от −24.9 до 20°.0	от −19.9 до −15°.0	от −14.9 до −10°.0	от −9.9 до −5°.0	от −4.9 до 0°.0	от 0.1 до 5°.0	от 5.1 до 10°.0	от 10.1 до 15°.0	от 15.1 до 20°.0	от 20.1 до 25°.0	от 25.1 до 30°.0	от 30.1 до 35°.0	от 35.1 до 40°.0	Месяцы
0	0	0	6	8	0	4	0	2	15	13	31	31	31	31	4	6	7	6	1	4	3											I
0	0	0	5	10	0	5	0	0	11	13	28	28	28	28		3	6	6	3	5	3	2										II
0	0	0	1	13	0	2	0	6	13	10	31	31	31	31			7	10	9	2	3											III
0	0	0	0	8	1	5	2	3	12	15	30	30	30	30				3	8	8	6	5										IV
0	0	0	0	1	3	1	0	2	8	15	31	31	31	31							11	17	3									V
0	0	0	0	0	6	8	2	0	5	11	30	24	20	30								2	28									VI
0	0	0	0	0	4	22	14	0	0	0	3	4	1	21									9	22								VII
0	0	0	1	3	10	21	21	1	2	5	11	19	14	30									27	4								VIII
0	0	0	2	6	12	17	15	3	7	4	30	26	22	30								4	26									IX
0	0	0	0	7	7	7	5	3	11	9	31	31	31	31					1	2	3	9	16									X
0	0	0	0	0	0	2	1	1	12	12	30	30	30	30			6	6	10	6	1	1										XI
0	0	0	0	14	0	1	0	1	13	6	31	31	31	31			6	6	11	4	4											XII
0	0	0	15	70	43	95	60	22	109	113	317	316	300	354	4	9	32	37	43	31	34	40	109	26								Год

Повторяемость ветров по градациям скоростей и максимальная скорость ветра по румбам: скоростью от 1 до 4 м/сек: С	СВ	В	ЮВ	Ю	ЮЗ	З	СЗ	скоростью от 5 до 9 м/сек: С	СВ	В	ЮВ	Ю	ЮЗ	З	СЗ	скоростью от 10 до 14 м/сек: С	СВ	В	ЮВ	Ю	ЮЗ	З	СЗ	скоростью в 15 м/сек и более: С	СВ	В	ЮВ	Ю	ЮЗ	З	СЗ	макс. скорость в м/сек: С	СВ	В	ЮВ	Ю	ЮЗ	З	СЗ	Месяцы
3	3	3	2	2	0	0	1	5	17	9	15	16	4	3	18	1	0	0	2	9	3	0	2	0	0	0	0	5	0	0	0	10	8	8	12	23	11	6	11	I
5	2	2	6	7	8	2	3	3	3	2	15	8	10	7	14	0	0	0	1	2	5	3	2	0	0	0	0	0	0	0	0	7	8	9	10	12	13	10	10	II
6	10	7	3	1	1	0	1	6	20	25	14	5	0	0	0	3	2	5	1	4	0	0	0	0	0	1	4	4	0	0	0	13	14	18	20	25	4		3	III
4	3	5	6	1	1	1	2	6	2	18	23	10	3	5	8	2	0	2	8	1	0	0	0	0	0	1	3	0	0	0	0	14	9	16	18	11	7	9	8	IV
6	1	6	7	3	4	3	3	23	21	8	4	1	4	2	9	2	5	6	0	0	0	0	0	2	1	0	0	0	0	0	0	18	15	12	8	5	8	5	8	V
8	3	3	3	4	6	4	6	12	14	12	6	7	5	6	8	3	1	1	1	3	0	0	2	0	0	0	0	0	0	0	0	13	10	11	12	12	8	6	14	VI
2	8	5	8	8	5	1	3	7	17	17	8	14	2	6	4	0	0	6	0	2	0	0	0	0	0	0	0	0	0	0	0	8	9	11	9	14	6	8	9	VII
4	3	1	5	4	2	1	9	18	2	6	5	1	8	16	18	9	0	1	0	0	0	0	9	0	0	0	0	0	0	0	0	13	7	11	9	5	8	9	14	VIII
4	3	4	2	2	1	5	10	7	9	5	11	14	6	4	9	3	1	2	4	4	1	2	1	0	0	0	0	0	0	1	0	11	13	11	14	14	12	17	11	IX
4	4	3	6	6	1	1	5	15	9	8	16	12	3	6	2	4	1	0	2	2	0	0	2	0	0	0	1	0	0	0	2	11	11	9	18	11	8	9	18	X
9	6	1	1	1	1	0	1	16	26	8	3	2	7	10	14	3	2	1	0	0	2	2	0	1	0	0	0	0	0	0	0	15	10	11	9	8	11	10	8	XI
5	8	4	8	2	5	0	0	3	14	14	33	9	2	0	0	0	2	2	7	6	0	0	0	0	0	0	0	0	0	0	0	6	12	11	14	13	7			XII
60	54	44	57	41	35	18	44	121	154	132	153	99	54	65	104	30	14	26	26	33	11	7	18	3	1	2	8	9	0	1	2	18	15	18	20	25	13	17	18	Сумма

Declassified in Part - Sanitized Copy Approved for Release @ 50-Yr 2013/11/22 : CIA-RDP81-01043R002700060015-6

Declassified in Part - Sanitized Copy Approved for Release @ 50-Yr 2013/11/22 : CIA-RDP81-01043R002700060015-6

10. Домашний, остров

$\varphi = 79°30'$ $\lambda = 91°08'$ $H_б = 2.6$ $H_м = 2$

Месяцы	Давление воздуха (мб)	Температура °С												Абсолютная влажность (мб)				Относительная влажность (%)						Недостаток насыщения (мб)			
		1	7	13	19	средн.	средн. макс.	средн. мин.	макс. (число)	мин. (число)	абс. макс.	число	абс. мин.	число	1	7	13	19	1	7	13	19	макс.	число	1	7	13	19
I	1011.5	-33.1	-32.5	-33.3	-33.8	-33.2	-30.0	36.3	-15.6	14.7	7	-49.1	22	0.4	0.5	0.5	0.4	86	87	87	87	69	22	0.0	0.0	0.0	0.0
II	1017.2	-31.1	-30.4	30.7	31.0	-30.8	-26.6	35.3	-8.0	-7.6	21	44.6	6	0.5	0.5	0.5	0.5	83	84	84	84	75	3, 4	0.4	0.1	0.1	0.1
III	1021.7	-27.6	-27.7	-26.1	-27.5	-27.2	-23.2	-31.1	-16.8	15.7	2	37.3	10	0.6	0.6	0.6	0.6	80	80	81	81	76	26, 27 пн. 12, 24, 26, 31	0.1	0.1	0.1	0.1
IV	1016.6	-22.5	-22.0	-19.4	-19.8	-20.9	-17.6	-21.1	-5.8	5.4	24	33.6	2	1.1	1.2	1.4	1.3	87	87	88	89	76	2	0.1	0.1	0.1	0.1
V	1014.4	-10.3	-9.9	-8.6	-9.3	-9.5	-7.4	-12.0	-3.4	-2.8	30	-18.7	11	2.6	2.6	2.8	2.7	91	89	87	88	76	25	0.2	0.3	0.5	0.4
VI	1007.9	-2.1	-2.1	-1.1	-1.3	-1.6	-0.1	3.3	1.3	1.6	10, 30	-10.0	3	4.9	4.8	5.1	5.1	93	91	89	92	72	5	0.4	0.4	0.6	0.5
VII	1013.9	0.5	1.0	1.6	1.0	1.0	2.7	0.0	3.7	5.7	24	-2.7	29	6.0	6.1	6.3	6.2	94	93	91	94	77	15	0.4	0.5	0.6	0.4
VIII	1004.3	-0.8	-0.8	-0.4	-0.6	-0.6	0.4	-1.8	1.7	2.3	6	-6.5	29	5.6	5.6	5.7	5.7	97	97	96	96	83	30	0.2	0.2	0.3	0.2
IX	1010.2	-1.5	-1.6	-1.4	-1.4	-1.5	-0.4	-2.6	1.7	2.2	17	-6.6	6, 30	5.2	5.1	5.2	5.1	94	94	94	92	72	19	0.3	0.3	0.3	0.4
X	1001.7	-6.7	-6.7	-6.9	-7.3	-6.9	-5.1	-8.9	-1.1	-0.8	8	-22.4	31	3.6	3.5	3.5	3.5	91	91	91	94	75	17	0.4	0.3	0.4	0.2
XI	1003.0	-22.8	-22.2	-22.4	-23.0	-22.6	-19.5	-25.9	-11.5	-9.2	19	-34.5	27	1.0	1.0	1.0	0.9	89	89	89	88	79	29	0.1	0.1	0.1	0.1
XII	1008.3	-26.1	-25.6	-25.4	-25.4	-25.6	-22.2	-28.4	-11.8	-11.6	3	-34.7	21	0.7	0.7	0.7	0.8	88	88	88	88	79	19	0.1	0.1	0.1	0.1
Год	1010.7	-15.3	-15.6	-14.5	-15.0	-15.0	-12.4	-17.5	3.7	5.7		-49.1		2.7	2.7	2.8	2.7	89	89	89	89	89		0.2	0.2	0.3	0.2

Месяцы	Осадки (мм)			Облачность																									
	сумма	наиб. за месяц	число	с осадк. незначительн.		с осадк.		по облачности		с облачностью до 2.8 до 2						с облачностью от 8 до 10								с осадками				●	*
				в один из сроков	в 13 час.	ночью		ночью	пасмурных	1		7		13		19		1		7		13		19							
				<0.1	<0.1	Ф	Н	О	Н	О	Н	О	Н	О	Н	О	Н	О	Н	О	Н	О	Н	О	Н	<0.1	<1.0	5.0	<10.0	<24.0	
I	3.8	0.7	13	0	0	24	7	26	9	0	12	28	12	27	15	27	14	29	19	3	17	4	14	4	16	2	9	0	0	0	0	0	9
II	3.8	0.7	17, 28	0	0	16	9	20	18	9	14	24	12	22	11	23	14	24	14	4	15	6	15	5	14	4	11	0	0	0	0	0	11
III	1.3	0.6	18	0	0	19	6	24	7	1	14	27	11	28	14	25	13	27	17	4	12	3	15	4	13	3	4	0	0	0	0	0	4
IV	1.1	0.6	13	0	0	28	6	18	13	5	11	21	9	19	11	22	10	22	15	8	18	9	18	8	20	8	3	0	0	0	0	0	3
V	5.5	1.2	13	0	0	27	1	6	21	7	3	13	5	15	4	14	4	16	27	17	26	16	25	15	24	12	15	1	0	0	0	0	15
VI	4.6	2.6	11	0	0	25	0	2	24	15	2	7	1	9	1	8	2	6	27	23	26	21	26	20	26	24	7	2	0	0	0	2	7
VII	6.1	3.7	30	0	0	29	2	11	20	7	4	17	6	18	5	20	5	18	23	11	24	13	24	11	24	13	3	1	0	0	0	2	2
VIII	20.8	9.3	17	0	0	31	0	0	29	17	0	4	0	3	0	4	2	6	30	24	30	26	31	26	29	25	20	9	1	0	0	6	17
IX	12.1	3.0	11	0	0	29	0	0	26	21	0	3	0	3	2	4	2	4	27	26	27	24	28	25	27	25	14	5	0	0	0	8	10
X	8.6	1.6	5	0	0	30	0	1	20	12	7	10	1	5	3	8	6	7	21	19	27	23	28	19	21	20	15	5	0	0	0	4	15
XI	2.9	0.6	5, 24	0	0	29	5	18	12	3	10	22	8	20	6	21	12	23	15	6	16	9	21	7	15	5	8	9	0	0	0	0	8
XII	2.4	1.2	27	0	0	30	7	18	6	3	17	24	14	22	11	20	16	23	9	5	15	7	17	10	12	8	9	1	0	0	0	0	9
Год	70.7	9.3		0	0	317	43	144	100	91	94	200	79	191	83	195	100	205	244	150	253	161	252	154	243	140	118	24	1	0	0	22	110

Месяцы	Давление атмосферы в миллибарах			Средние давления, температуры воздуха			Повторяемость балла облачности								Повторяемость основных форм облаков												Число дней в месяце:						
	средние давления						0—1	2	3	4	5	6	7	8—9													с облаками без учета количества	с ясным отсоф. облаками					
	I дек.	II дек.	III дек.	I	II	III	<250 м	250 300 м	300 1000 м	1—2 км	2—4 км	4—10 км	10—20 км	20 км и более	Cl	Cc	Ca	Ac	As	Cb	Cu Fc	Sc	Ns	Fs	Sc Fs	≡	?	0	●	◑	◔	◯	⌒	≡	⌓	≈	≈	⌓
I	1024.3	1009.6	1010.0	-25.5	-27.9	-35.8	5	7	5	14	14	17	40	22	15	0	16	2	39	0	0	0	13	0	0	0	0	52	0	16	16	—	0	0	0	0	0	23
II	1013.9	1020.3	1017.6	-36.8	-27.3	-27.6	3	7	8	11	12	20	46	5	8	0	6	18	32	0	0	9	12	0	0	0	0	47	0	16	16	—	0	0	0	0	0	18
III	1014.9	1026.1	1024.8	-26.7	-29.0	-26.1	7	5	7	2	7	14	54	28	30	13	16	40	17	0	0	14	6	0	1	0	0	38	0	10	11	—	0	0	3	0	0	19
IV	1018.8	1015.6	1015.4	-26.3	-23.9	-12.5	5	5	9	5	8	15	36	37	21	6	14	29	13	0	0	25	14	0	1	0	0	26	0	15	16	—	0	0	0	0	0	6
V	1015.9	1016.3	1011.7	-12.8	-8.8	-7.6	3	2	0	2	3	34	47	33	21	4	14	35	16	0	2	57	19	0	0	0	0	9	0	23	23	—	0	0	0	0	0	0
VI	1010.4	997.0	1010.3	-3.3	-1.2	-0.5	0	2	2	1	4	15	69	27	8	2	4	20	7	0	1	85	18	0	1	0	0	3	4	18	18	—	0	0	0	0	0	0
VII	1014.1	1008.8	1018.3	1.1	1.4	0.6	4	9	2	2	4	7	35	61	28	2	15	48	8	0	1	40	9	0	8	1	0	12	8	5	5	—	0	0	0	0	0	0
VIII	1005.6	999.7	1007.0	0.2	-0.4	-1.7	0	12	4	4	14	31	44	15	6	1	2	17	10	0	0	45	33	15	15	18	0	1	11	23	21	—	0	1	1	0	0	6
IX	1012.6	1004.9	1013.6	-8.0	0.2	-2.2	1	6	14	6	6	20	44	23	5	0	3	19	2	1	0	51	22	2	24	15	0	1	14	17	16	—	0	2	0	0	0	2
X	1010.8	998.7	1008.6	-2.7	-5.8	-11.8	0	1	1	7	17	20	57	21	8	1	3	23	5	19	3	69	19	0	10	0	1	5	5	24	25	—	0	0	0	0	0	16
XI	1008.0	1007.6	999.8	-20.7	-19.3	-27.8	0	1	3	4	27	34	54	9	24	0	16	28	19	0	0	39	1	0	1	0	0	24	0	19	19	—	0	3	1	0	0	23
XII	995.4	1010.6	1012.2	-21.9	-27.8	-27.6	0	0	5	5	24	47	43	0	25	0	24	18	5	0	0	24	14	0	1	0	0	25	0	14	14	—	0	0	0	0	0	28
Сумма	—	—	—	—	—	—	28	57	0	63	140	274	566	272	209	28	133	305	173	20	7	488	189	17	82	34	1	365	42	208	208	—	0	6	5	0	0	135

Declassified in Part - Sanitized Copy Approved for Release @ 50-Yr 2013/11/22 : CIA-RDP81-01043R002700060015-6

Declassified in Part - Sanitized Copy Approved for Release @ 50-Yr 2013/11/22 : CIA-RDP81-01043R002700060015-6

10. ДОМАШНИЙ, остров $h_л = -$ $h_т = 9.1$ **Н. И. Макаренко**

ОБЛАЧНОСТЬ: общая 1	общая 7	общая 13	общая 19	нижняя 1	нижняя 7	нижняя 13	нижняя 19	ВЕТЕР: скорость (м/сек) 1	7	13	19	средн.	С число случ.	С средн.	СВ число случ.	СВ средн.	В число случ.	В средн.	ЮВ число случ.	ЮВ средн.	Ю число случ.	Ю средн.	ЮЗ число случ.	ЮЗ средн.	З число случ.	З средн.	СЗ число случ.	СЗ средн.	затишье	Средняя высота снежного покрова (см): защищенный участок I дек.	II дек.	III дек.	открытый участок I дек.	II дек.	III дек.	Месяцы
6.1	5.9	4.8	5.4	1.0	1.3	1.3	0.6	5.9	5.5	4.8	4.7	5.2	3	3.7	2	3.5	12	3.4	32	4.7	29	8.4	8	7.1	3	5.0	25	5.0	10	—	—	—	28	29	29	I
5.1	5.6	5.8	4.9	1.4	2.1	1.7	1.5	4.8	4.0	4.2	4.4	4.4	19	4.5	2	2.5	1	1.0	32	6.9	17	4.0	16	3.8	6	4.0	9	2.7	10	—	—	—	29	30	29	II
5.5	5.1	5.3	5.5	1.4	1.0	1.6	1.2	6.2	4.9	5.2	5.6	5.5	3	2.3	31	6.1	32	5.4	41	6.0	9	7.1	0		0		0		8	—	—	—	29	29	29	III
6.0	6.6	6.2	6.7	2.8	3.3	2.7	2.8	6.2	6.8	6.7	6.2	6.5	7	3.9	14	5.6	22	4.4	62	8.2	7	5.6	0		1	6.0	4	5.2	3	—	—	—	29	33	35	IV
8.9	8.4	8.4	8.2	5.6	5.3	5.4	4.5	5.2	4.7	5.4	5.1	5.1	17	5.8	31	6.9	29	5.9	10	5.2	3	4.7	9	3.8	9	2.4	8	3.5	8	—	—	—	35	41	41	V
9.3	9.2	9.2	9.2	7.6	7.2	7.1	8.0	5.5	5.6	5.8	5.4	5.6	19	6.8	13	8.4	21	7.0	21	7.1	12	4.0	8	2.8	9	2.6	11	3.9	6	—	—	—	44	44	43	VI
8.2	7.8	7.9	8.2	4.2	4.2	4.2	3.9	4.9	4.6	4.7	4.9	4.8	16	4.9	21	5.5	23	5.7	18	5.4	18	3.9	4	2.5	4	3.2	19	4.1	1	—	—	—	15			VII
9.8	9.9	9.9	9.4	8.2	8.8	8.5	8.1	5.1	5.3	5.3	5.4	5.3	20	7.0	9	5.4	11	4.5	19	7.4	13	5.1	9	4.2	17	3.9	20	5.1	6	—	—	—			1	VIII
9.6	9.5	9.4	9.2	8.8	8.3	8.4	8.5	7.1	7.0	6.5	6.7	6.8	7	5.3	14	7.6	8	7.4	46	7.6	14	6.7	11	7.3	7	6.1	11	4.6	2	—	—	—	0		0	IX
7.2	9.0	8.9	7.7	6.5	7.9	6.8	7.1	5.8	5.2	5.9	5.6	5.6	14	2.6	13	3.5	12	4.7	31	8.3	25	8.1	6	6.3	6	5.0	9	3.2	8	—	—	—	3	5	5	X
5.8	6.1	7.4	5.5	2.3	3.1	2.9	1.8	5.8	5.5	4.2	4.7	5.0	8	4.8	33	5.8	24	6.4	5	4.0	15	6.3	7	4.9	5	3.0	15	4.0	8	—	—	—	6	4	5	XI
4.1	5.2	6.2	4.5	2.0	2.5	3.4	2.7	4.7	5.5	5.2	4.6	5.0	4	2.0	14	4.5	20	5.8	50	6.2	17	6.1	3	2.3	1	2.0	4	3.0	11	—	—	—	5	5	5	XII
7.1	7.4	7.4	7.0	4.3	4.6	4.5	4.2	5.6	5.4	5.3	5.3	5.4	137	5.1	197	6.0	215	5.5	367	6.8	179	6.2	81	4.7	68	3.8	135	4.2	81							Год

ЧИСЛО ДНЕЙ: ⊻	(K)	▲	⊔	V	∽	■	=	⟍	⊹	+	⊠	без оттепели по термометру: срочному	максимальному	с морозом по минимальному термометру	со средней суточной температурой: ниже −40°.0	от −40.0 до −35°.0	от 34.9 до 30°.0	от 29.9 до 25°.0	от −24.9 до −20°.0	от −19.9 до −15°.0	от −14.9 до −10°.0	от −9.9 до −5°.0	от −4.9 до 0°.0	от 0.1 до 5°.0	от 5.1 до 10°.0	от 10.1 до 15°.0	от 15.1 до 20°.0	от 20.1 до 25°.0	от 25.1 до 30°.0	от 30.1 до 35°.0	от 35.1 до 40°.0	Месяцы
0	0	0	—	0	0	1	0	3	14	9	31	31	31	31	8	5	8	4	5	1												I
0	0	0	—	4	0	4	6	1	11	11	28	28	28	28	2	6	8	5	6	1												II
0	0	0	—	1	0	2	1	5	13	14	31	31	31	31			10	10	10	1												III
0	0	0	—	2	0	3	1	8	13	16	30	30	30	30				10	9	4	3	4										IV
0	0	0	—	1	0	1	0	1	4	16	31	31	31	31						1	13	15	2									V
0	0	0	—	0	0	3	1	2	4	10	30	22	11	30								3	23	4								VI
0	0	0	—	0	0	15	5	0	0	0	5	2	1	11									6	25								VII
0	0	0	—	2	1	19	19	2	0	1	6	16	11	30									22	9								VIII
0	0	0	—	0	11	14	15	4	1	5	10	22	19	28								1	22	7								IX
0	0	0	—	5	6	3	2	4	1	6	28	31	31	31					1	1	3	12	14									X
0	0	0	—	5	0	1	0	1	9	18	30	30	30	30			3	6	11	9	1											XI
0	0	0	—	7	0	0	0	1	8	13	31	31	31	31			6	13	8	3	1											XII
0	0	0	—	27	18	66	50	32	78	119	291	305	285	342	10	11	35	48	50	21	21	35	89	45								Год

Повторяемость ветров по градациям скоростей и максимальная скорость ветра по румбам: скоростью от 1 до 4 м/сек: С	СВ	В	ЮВ	Ю	ЮЗ	З	СЗ	Скоростью от 5 до 9 м/сек: С	СВ	В	ЮВ	Ю	ЮЗ	З	СЗ	скоростью от 10 до 14 м/сек: С	СВ	В	ЮВ	Ю	ЮЗ	З	СЗ	скоростью в 15 м/сек и более: С	СВ	В	ЮВ	Ю	ЮЗ	З	СЗ	макс. скорость в м/сек: С	СВ	В	ЮВ	Ю	ЮЗ	З	СЗ	Месяцы
3	1	12	17	4	0	3	12	3	0	0	11	14	8	1	5	0	0	1	4	6	1	0	5	0	0	0	0	3	0	0	0	7	2	10	14	19	13	6	14	I
9	2	1	9	12	11	4	10	7	1	0	16	5	3	1	0	1	0	0	5	1	2	1	0	0	0	0	1	0	0	0	0	10	7	1	15	12	10	10	4	II
3	14	13	20	2	0	0	0	2	9	15	13	4	0	0	0	0	6	3	3	2	0	0	0	0	1	1	4	1	0	0	0	6	19	18	20	15				III
8	6	15	13	2	0	0	2	0	4	7	22	5	0	2	1	0	2	1	21	0	0	0	0	0	1	0	5	0	0	0	0	4	16	11	17	9		8	9	IV
6	8	8	4	1	8	7	4	9	17	17	7	2	2	1	4	2	4	2	0	0	0	0	0	0	3	0	0	0	0	0	0	10	16	11	7	6	7	5	6	V
4	3	6	1	6	7	9	7	9	7	10	15	5	3	0	4	4	5	4	4	0	0	0	0	0	0	1	0	0	0	0	0	11	14	20	12	7	7	4	9	VI
7	7	9	7	10	5	3	9	9	12	10	10	7	0	2	9	0	2	2	3	0	0	0	0	0	0	0	0	0	0	0	0	9	11	10	12	9	4	5	7	VII
4	4	7	4	4	7	11	9	11	6	4	9	8	3	5	8	4	1	0	3	1	0	0	3	0	0	0	2	0	0	0	0	14	10	9	15	10	8	8	11	VIII
3	2	2	7	1	3	3	4	6	8	5	23	13	7	2	6	0	3	2	14	1	0	2	0	0	0	0	0	0	1	0	0	8	13	13	13	10	16	12	8	IX
11	11	4	4	2	3	3	6	2	4	6	13	15	4	4	2	0	0	2	10	6	1	0	0	0	0	0	2	1	0	0	0	5	6	10	15	15	10	7	7	X
4	10	7	3	6	3	4	7	6	19	14	2	5	6	1	5	0	3	3	0	3	0	0	1	0	0	0	0	0	0	0	0	9	14	12	7	13	8	5	10	XI
3	8	8	15	3	3	2	4	0	5	11	29	14	0	0	0	0	1	2	4	1	0	0	0	0	0	0	0	0	0	0	0	4	11	12	13	12	4	3	4	XII
65	76	92	104	53	50	49	74	64	92	99	170	97	36	19	41	11	27	22	71	21	4	3	9	0	5	2	14	5	1	0	0	14	19	20	20	19	16	12	14	Сумма

9 Зак. 1429

Declassified in Part - Sanitized Copy Approved for Release @ 50-Yr 2013/11/22 : CIA-RDP81-01043R002700060015-6

Declassified in Part - Sanitized Copy Approved for Release @ 50-Yr 2013/11/22 : CIA-RDP81-01043R002700060015-6

11. СОЛНЕЧНАЯ, бухта

$\varphi = 78°13'$ $\lambda = 165°08'$ $H_a = 5.8$ $H_c = 5$

Месяцы	Давление (мб) средн. за месяц	Температура °С: 1	7	13	19	средн.	средн. макс.	средн. мин.	макс. (средн.)	абс. макс.	число	абс. мин.	число	Абсолютная влажность (мб): 1	7	13	19	Относительная влажность (%): 1	7	13	19	наим.	число	Недостаток насыщения (мб): 1	7	13	19
I																											
II																											
III																											
IV																											
V																											
VI																											
VII	1014.2	1.2	1.6	2.7	2.3	2.0	4.6	0.1	7.8	9.2	9	−2.1	31	6.6	6.3	6.5	6.4	91	82	86	89	48	10	0.6	0.6	1.0	0.9
VIII	1005.4	0.2	0.3	0.9	0.7	0.6	2.4	−0.9	8.2	11.9	4	−6.3	31	5.7	5.8	6.0	6.0	92	91	92	92	53	1	0.6	0.6	0.6	0.5
IX	1013.1	−2.3	−2.3	−1.7	−2.0	−2.1	−0.3	−4.2	2.0	3.4	17	−12.0	29	5.0	5.0	5.2	5.0	94	94	94	96	79	2	0.3	0.3	0.3	0.3
X	1003.7	−9.8	−9.1	−9.1	−9.1	−9.3	−6.1	−14.0	−1.2	−1.2	3	−24.3	23	2.9	3.0	3.2	3.0	92	92	96	92	70	25	0.2	0.2	0.2	0.2
XI	1003.4	−23.4	−23.5	−23.3	−23.5	−23.4	−19.5	−27.6	−14.3	−12.3	20	−36.7	27	0.9	0.9	0.9	0.9	88	88	88	87	73	9, 11	0.1	0.1	0.1	0.1
XII	1008.7	−28.1	−27.9	−28.3	−28.3	−28.2	−24.9	−32.1	−12.5	−10.5	3	−40.1	6	0.7	0.7	0.6	0.7	89	89	90	89	81	6	0.0	0.0	0.1	0.1
Год	—	—	—	—	—	—	—	—	—	—	—	—	—	—	—	—	—	—	—	—	—	—	—	—	—	—	—

Месяцы	Осадки (мм): сумма макс.	за месяц	число	Число дней: с относит. влажностью в один из сроков	в 15 час.	по облачности: ночью	по облачности: днем	с облачностью от 0 до 2: 1 О	1 Н	7 О	7 Н	13 О	13 Н	19 О	19 Н	с облачностью от 8 до 10: 1 О	1 Н	7 О	7 Н	13 О	13 Н	19 О	19 Н	с осадками: <0.1	<1.0	<5.0	<10.0	<20.0	●	*
				<30%	<30%	>90%	О	Н	О	Н																					
I																														
II																														
III																														
IV																														
V																														
VI																														
VII	8.1	5.1	3	0	1	26	1	7	18	7	4	11	4	13	6	10	5	19	24	19	23	13	22	12	19	9	5	2	1	0	0	—	—
VIII	29.7	9.4	25	0	0	27	0	4	29	13	1	9	1	12	0	7	0	9	28	20	28	17	29	22	30	20	21	6	1	0	0	—	—
IX	21.3	9.6	13	0	0	30	0	0	25	14	2	7	3	10	2	6	1	7	27	23	26	20	28	22	27	23	15	4	1	0	0	—	—
X	10.3	2.3	27	0	0	31	0	3	16	15	7	11	1	5	2	10	2	10	20	17	27	25	25	20	23	20	22	3	0	0	0	—	—
XI	4.8	0.9	12	0	0	30	3	9	10	1	13	21	8	17	8	16	9	26	15	9	17	12	17	13	17	8	13	0	0	0	0	—	—
XII	5.6	2.0	3	0	0	31	17	19	8	3	18	21	20	22	16	22	19	23	11	9	10	8	10	7	10	6	8	1	0	0	0	—	—
Год	—	—	—	—	—	—	—	—	—	—	—	—	—	—	—	—	—	—	—	—	—	—	—	—	—	—	—	—	—	—	—	—	—

Месяцы	Давление по барографу: средне месячное I дек.	II дек.	III дек.	Средняя месячная температура воздуха I	II	III	Повторяемость баллов видимости: 0—1	2	3	4	5	6	7	8—9	Повторяемость основных форм облаков: Ci	Cc	Cs	Ac	As	Cb	Cu Fc	Sc	Ns	Fb	St Fs	≡	?	C	Число дней в месяце: с появлением без учета наличности	с явлениями атмосф. явлениями: ●	⊛	⊖	∅	∴	≡	≡	∞	ω	⛈
							<200 м	200—500 м	500—1000 м	1—2 км	2—4 км	4—10 км	10—20 км	20 км и более																										
I	—	—	—	—	—	—	—	—	—	—	—	—	—	—	—	—	—	—	—	—	—	—	—	—	—	—	—	—	—	—	—	—	—	—	—	—	—	—
II	—	—	—	—	—	—	—	—	—	—	—	—	—	—	—	—	—	—	—	—	—	—	—	—	—	—	—	—	—	—	—	—	—	—	—	—	—	—
III	—	—	—	—	—	—	—	—	—	—	—	—	—	—	—	—	—	—	—	—	—	—	—	—	—	—	—	—	—	—	—	—	—	—	—	—	—	—
IV	—	—	—	—	—	—	—	—	—	—	—	—	—	—	—	—	—	—	—	—	—	—	—	—	—	—	—	—	—	—	—	—	—	—	—	—	—	—
V	—	—	—	—	—	—	—	—	—	—	—	—	—	—	—	—	—	—	—	—	—	—	—	—	—	—	—	—	—	—	—	—	—	—	—	—	—	—
VI	—	—	—	—	—	—	—	—	—	—	—	—	—	—	—	—	—	—	—	—	—	—	—	—	—	—	—	—	—	—	—	—	—	—	—	—	—	—
VII	1015.5	1009.8	1017.3	2.8	2.0	1.4	0	2	5	6	5	18	48	40	39	7	3	44	3	0	1	37	5	2	16	7	0	5	—	—	—	—	—	—	—	—	—	—
VIII	1007.2	1002.3	1009.7	2.2	1.0	1.3	1	1	6	7	17	22	57	13	12	4	0	24	30	0	0	40	18	5	18	7	0	0	—	—	—	—	—	—	—	—	—	—
IX	1012.4	1010.4	1015.4	−3.5	0.0	−2.7	2	6	6	7	15	18	43	23	8	0	1	24	8	0	0	46	16	0	19	9	0	3	—	—	—	—	—	—	—	—	—	—
X	1003.2	995.3	1002.9	−5.8	−6.6	−14.8	0	28	16	30	23	7	17	3	11	5	1	15	9	0	0	37	41	0	6	2	0	8	—	—	—	—	—	—	—	—	—	—
XI	1008.2	1000.1	1009.6	−21.0	−21.2	−22.1	0	54	28	16	11	11	8	0	11	1	5	15	23	0	0	41	1	1	1	1	0	39	—	—	—	—	—	—	—	—	—	—
XII	998.1	1000.2	1015.6	−21.7	−31.8	−30.1	42	30	15	12	4	21	0	0	3	0	9	2	6	0	0	26	9	0	1	0	0	69	—	—	—	—	—	—	—	—	—	—
Сумма	—	—	—	—	—	—	—	—	—	—	—	—	—	—	—	—	—	—	—	—	—	—	—	—	—	—	—	—	—	—	—	—	—	—	—	—	—	—

Declassified in Part - Sanitized Copy Approved for Release @ 50-Yr 2013/11/22 : CIA-RDP81-01043R002700060015-6

Declassified in Part - Sanitized Copy Approved for Release @ 50-Yr 2013/11/22 : CIA-RDP81-01043R002700060015-6

11. СОЛНЕЧНАЯ, бухта $h_л = 9$ $h_т = -$ **В. В. Володин X—XII**

Облачность: общая 1	7	13	19	нижняя 1	7	13	19	Ветер: скорость (м/сек) 1	7	13	19	средн.	С число случ.	С средн.	СВ число случ.	СВ средн.	В число случ.	В средн.	ЮВ число случ.	ЮВ средн.	Ю число случ.	Ю средн.	ЮЗ число случ.	ЮЗ средн.	З число случ.	З средн.	СЗ число случ.	СЗ средн.	затишье	Средняя высота снежного покрова (см): защищенный участок I дек.	II дек.	III дек.	открытый участок I дек.	II дек.	III дек.	Месяцы
																																				I
																																				II
																																				III
																																				IV
																																				V
8.2	8.2	7.4	7.2	6.2	5.1	4.2	3.3	5.7	6.9	7.2	6.9	6.7	1	14.0	20	10.9	48	8.5	12	3.2	9	2.9	14	3.4	14	5.6	0								27	VI
9.7	9.4	9.7	9.8	6.7	5.8	7.3	6.6	5.3	5.9	5.6	5.9	5.7	7	8.7	4	9.0	13	3.9	13	5.8	27	5.5	34	6.1	17	6.9	2	3.5	6	—			4			VII
9.1	8.8	9.2	9.2	7.6	6.7	7.6	7.5	5.7	6.0	6.5	5.6	6.0	9	6.0	38	5.2	22	6.1	3	7.0	2	6.0	19	7.7	8	5.5	1	4.0	7			—			11	VIII
7.1	9.0	8.6	8.2	6.0	8.1	6.6	6.6	6.9	6.6	6.3	5.9	6.4	22	5.6	32	8.2	18	6.1	7	7.3	6	10.1	19	7.5	3	11.7	3	4.7	18	—	—	—	18	27	23	IX
5.3	6.4	6.5	6.1	3.0	4.2	4.5	2.8	8.5	8.4	6.8	7.4	7.8	29	5.3	35	11.4	18	10.7	0		0		2	13.0	11	6.9	16	5.6	14	—	—	—	25	35	43	X
3.9	3.5	4.1	3.3	3.0	2.7	2.6	2.3	5.3	5.7	5.6	5.5	5.5	15	3.2	47	8.5	22	7.4	2	2.0	1	1.0	1	3.0	3	6.3	18	2.6	9	—	—	—	44	38	38	XI
—	—	—	—	—	—	—	—	—	—	—	—	—	—	—	—	—	—	—	—	—	—	—	—	—	—	—	—	—	15	—			46	43	35	XII
																																				Год

Число дней: ⚡	(⚡)	▲	⊔	∨	∽	≡	—	⟍	⁘	+	⊠	без оттепели по термометру: срочному	максимальному	с морозом по минимальному термометру	со средней суточной температурой: ниже −40°.0	от −40.0 до −35°.0	от −34.9 до −30°.0	от −29.9 до −25°.0	от −24.9 до −20°.0	от −19.9 до −15°.0	от −14.9 до −10°.0	от −9.9 до −5°.0	от −4.9 до 0°.0	от 0.1 до 5°.0	от 5.0 до 10°.0	от 10.1 до 15°.0	от 15.1 до 20°.0	от 20.1 до 25°.0	от 25.1 до 30°.0	от 30.1 до 35°.0	от 35.1 до 40°.0	Месяцы
																																	I
																																	II
																																	III
																																	IV
																																	V
—	—	—	—	—	—	—	—	2	—	—	1	0	0	16									1	30								VI
—	—	—	—	—	—	—	—	1	—	—	10	10	7	22									11	18	2							VII
—	—	—	—	—	—	—	—	3	—	—	16	19	15	28								6	16	8								VIII
—	—	—	—	—	—	—	—	2	—	—	31	31	31	31						6	5	12	8									IX
—	—	—	—	—	—	—	—	5	—	—	30	30	30	30		1	1	7	16	5												X
—	—	—	—	—	—	—	—	3	—	—	31	31	31	31		1	14	6	6	4												XI
—	—	—	—	—	—	—	—	—	—	—	—	—	—	—		—	—	—	—	—	—	—	—	—	—							XII
																																	Год

Повторяемость ветров по градациям скоростей и максимальная скорость ветра по румбам: скоростью от 1 до 4 м/сек С	СВ	В	ЮВ	Ю	ЮЗ	З	СЗ	скоростью от 5 до 9 м/сек С	СВ	В	ЮВ	Ю	ЮЗ	З	СЗ	скоростью от 10 до 14 м/сек С	СВ	В	ЮВ	Ю	ЮЗ	З	СЗ	скоростью в 15 м/сек и более С	СВ	В	ЮВ	Ю	ЮЗ	З	СЗ	макс. скорость в м/сек С	СВ	В	ЮВ	Ю	ЮЗ	З	СЗ	Месяцы
—	—	—	—	—	—	—	—	—	—	—	—	—	—	—	—	—	—	—	—	—	—	—	—	—	—	—	—	—	—	—	—	—	—	—	—	—	—	—	I
—	—	—	—	—	—	—	—	—	—	—	—	—	—	—	—	—	—	—	—	—	—	—	—	—	—	—	—	—	—	—	—	—	—	—	—	—	—	—	II
—	—	—	—	—	—	—	—	—	—	—	—	—	—	—	—	—	—	—	—	—	—	—	—	—	—	—	—	—	—	—	—	—	—	—	—	—	—	—	III
—	—	—	—	—	—	—	—	—	—	—	—	—	—	—	—	—	—	—	—	—	—	—	—	—	—	—	—	—	—	—	—	—	—	—	—	—	—	—	IV
—	—	—	—	—	—	—	—	—	—	—	—	—	—	—	—	—	—	—	—	—	—	—	—	—	—	—	—	—	—	—	—	—	—	—	—	—	—	—	V
0	1	7	12	9	11	5	0	0	7	20	1	1	3	6	0	1	12	18	0	0	0	2	0	0	1	1	0	0	0	0	0	14	17	17	6	5	7	10		VI
1	2	8	5	9	8	3	2	2	1	4	8	16	24	10	2	2	1	0	1	2	1	3	0	2	0	0	0	0	0	0	0	15	12	6	10	10	10	13	9	VII
5	6	7	1	1	3	4	1	3	18	14	1	1	9	4	0	1	10	2	1	1	5	1	0	1	2	0	0	0	0	0	0	17	17	12	10	10	14	10	4	VIII
7	5	6	1	0	2	1	3	13	17	9	5	5	11	0	0	2	7	2	0	3	3	2	1	0	2	1	0	0	1	1	0	14	17	17	9	12	17	17	12	IX
10	2	4	0	0	0	3	6	18	12	5	0	0	1	6	9	2	9	4	0	0	1	1	0	0	11	5	0	0	1	0	1	12	20	20			17	12	17	X
12	4	5	3	0	1	2	12	2	31	14	0	0	0	2	4	2	5	1	0	0	0	0	0	0	7	2	0	0	0	0	0	12	20	20	3		3	9	5	XI
—	—	—	—	—	—	—	—	—	—	—	—	—	—	—	—	—	—	—	—	—	—	—	—	—	—	—	—	—	—	—	—	—	—	—	—	—	—	—	XII
																																							Сумма

Declassified in Part - Sanitized Copy Approved for Release @ 50-Yr 2013/11/22 : CIA-RDP81-01043R002700060015-6

Declassified in Part - Sanitized Copy Approved for Release @ 50-Yr 2013/11/22 : CIA-RDP81-01043R002700060015-6

$\varphi = 77°43'$ $\lambda = 104°17'$ $H_б = 14.9$ V—XII, 6.7 I—IV $H_c = 12$

Месяцы	Давление средн. (мб)	Температура С° 1	7	13	19	средн.	средн. макс.	средн. мин.	макс. (срочн.)	абс. макс.	число	абс. мин.	число	Абсолютная влажность (мб) 1	7	13	19	Относительная влажность (%) 1	7	13	19	мин.	число	Недостаток насыщения (мб) 1	7	13	19
I	1013.6	−33.8	−34.6	−34.1	−33.4	−34.0	−30.4	−37.1	−21.2	−19.8	2, 3	−48.8	23	0.4	0.3	0.3	0.4	82	81	81	82	72	22	0.1	0.1	0.1	0.1
II	1018.2	−30.2	−30.5	−30.2	−30.1	−30.2	−26.0	−34.1	−15.0	−10.8	22	−45.8	5	0.5	0.5	0.5	0.5	87	88	88	88	76	3	0.1	0.0	0.0	0.1
III	1021.7	−28.4	−27.8	−26.1	−27.6	−27.5	−24.1	−30.7	−18.5	−15.8	22	38.0	12	0.6	0.6	0.7	0.6	92	92	93	92	81	12	0.0	0.0	0.0	0.0
IV	1017.2	−23.0	−22.4	−19.6	−20.6	−21.4	17.8	−25.3	−5.8	−3.9	24	−37.8	10	1.1	1.2	1.4	1.3	89	89	89	90	82	10, 12	0.1	0.1	0.1	0.1
V	1012.3	−10.6	−10.0	−8.6	−9.3	−9.6	−7.1	−11.9	−3.0	−1.9	30	−20.9	11	2.7	2.8	2.9	2.9	95	93	90	92	72	27	0.1	0.2	0.3	0.2
VI	1006.3	−2.3	−2.0	−0.7	−1.1	−1.5	0.1	−3.3	1.5	1.8	12, 21	−10.0	3	4.8	4.8	5.2	5.2	93	91	89	91	74	27	0.4	0.5	0.7	0.6
VII	1012.4	0.2	0.7	1.2	1.0	0.8	2.5	−0.6	7.8	10.8	9	−3.2	31	5.9	6.1	6.3	6.1	95	95	94	93	76	29	0.3	0.4	0.4	0.5
VIII	1004.4	0.1	0.2	1.3	0.3	0.5	2.6	−1.5	9.6	13.2	4	−7.0	31	5.7	5.7	6.0	5.8	93	92	89	92	63	6	0.5	0.6	0.8	0.5
IX	1011.4	−1.3	−0.8	−0.5	−0.8	−0.8	0.9	−2.7	4.0	5.3	13	−11.2	5	5.3	5.5	5.5	5.4	93	94	94	93	71	29	0.4	0.4	0.4	0.4
X	1001.8	−8.4	−8.2	−9.0	−9.0	−8.6	−6.1	−12.1	−1.0	−0.8	3	−18.1	24	3.0	3.0	2.9	2.9	89	89	89	88	76	23, 24	0.3	0.4	0.3	0.4
XI	1001.0	−20.9	−20.8	−21.7	−21.2	−21.2	−17.9	−24.5	−12.1	−11.5	20	−36.5	27	1.1	1.1	1.0	1.0	84	85	84	84	73	9	0.2	0.2	0.2	0.2
XII	1006.3	−26.4	−26.9	−26.5	−26.8	−26.6	−23.4	−30.2	−10.7	−10.4	2, 3	−36.3	18	0.7	0.7	0.7	0.7	86	86	86	86	79	1	0.1	0.1	0.1	0.1
Год	1010.6	−15.4	−15.3	−14.5	−14.9	−15.0	−12.2	−17.8	9.6	13.2		−48.8		2.6	2.7	2.8	2.7	90	90	89	89	63		0.2	0.2	0.3	0.3

Месяцы	Осадки (мм) сумма	макс. за месяц	число	Число дней: с относит. влажностью в один из сроков ≤30%	≤50%	в 13 час. ≥80%	по облачности ясных О	ясных Н	пасмурных О	пасмурных Н	с облачностью от 0 до 2 1 О	1 Н	7 О	7 Н	13 О	13 Н	19 О	19 Н	с облачностью от 8 до 10 1 О	1 Н	7 О	7 Н	13 О	13 Н	19 О	19 Н	с осадками ≥0.1	≥1.0	≥5.0	−10.0	≥20.0	●	*
I	1.8	0.5	18	0	0	20	11	27	5	0	19	30	18	30	15	27	18	29	8	1	9	1	13	4	11	2	8	0	0	0	0	0	7
II	5.5	1.3	23	0	0	26	6	20	10	0	13	23	11	23	10	25	12	27	13	5	16	4	16	2	14	1	14	2	0	0	0	0	14
III	2.0	1.1	7	0	0	31	4	21	6	0	16	27	11	22	6	26	17	28	10	4	16	7	21	4	11	3	7	1	0	0	0	0	7
IV	2.3	0.5	5	0	0	30	3	15	17	4	5	21	8	19	7	22	5	20	19	9	21	11	20	8	22	9	12	0	0	0	0	0	12
V	4.7	1.4	30	0	0	29	0	2	26	16	2	7	2	8	1	8	3	8	29	23	25	23	28	21	27	22	11	1	0	0	0	0	11
VI	11.8	7.5	11	0	0	29	0	2	18	12	4	8	6	9	4	10	2	4	23	21	22	19	23	18	26	25	5	2	1	0	0	2	5
VII	7.0	2.7	3	0	0	30	3	5	24	17	3	8	4	8	4	8	4	11	24	23	26	23	26	22	25	20	4	3	0	0	0	4	0
VIII	21.4	5.7	25	0	0	29	0	1	30	15	1	7	0	10	0	4	0	6	30	21	28	16	30	25	29	24	14	7	1	0	0	9	12
IX	9.8	3.1	8	0	0	28	0	1	22	12	1	7	0	8	0	4	2	9	26	17	27	21	25	24	26	20	12	3	0	0	0	8	7
X	6.6	0.8	8, 14, 25	0	0	30	0	2	28	10	1	7	0	6	1	11	1	8	29	22	30	21	29	14	27	15	17	0	0	0	0	5	16
XI	4.3	0.7	8	0	0	25	3	12	15	7	7	18	6	17	6	16	11	15	20	10	22	11	22	12	17	13	16	0	0	0	0	0	15
XII	1.9	0.5	2, 5	0	0	31	13	21	7	0	18	26	16	27	14	26	10	25	12	5	12	3	13	3	10	4	9	0	0	0	0	0	8
Год	79.1	7.5		0	0	338	43	129	208	93	90	189	82	187	68	187	94	190	243	161	254	160	266	157	245	158	129	19	2	0	0	28	114

Месяцы	Давление атмосферы в миллибарах: средние декадные I дек.	II дек.	III дек.	Средние декадные температуры воздуха I	II	III	Повторяемость баллов видимости 0—1 ≤200 м	2 200—500 м	3 500—1000 м	4 1—2 км	5 2—4 км	6 4—10 км	7 10—20 км	8—9 20 км и более	Повторяемость основных форм облаков Cl	Ce	Cs	Ac	As	Cb	Cu Fe	Sc	Ns	Fb	St Fs	≡	?	0	Число дней в месяце: с осадками без учета количества ●	⊕	⊖	с разными атмосф. явлениями ⊘	⊟	≡ м	⊟ м	⋈	∞	△
I	1030.2	1000.1	1010.9	−29.6	−37.4	−34.9	10	14	10	3	10	30	33	14	13	2	26	10	22	0	0	0	0	1	0	0	7	59	0	16	25	26	0	0	0	0	0	27
II	1014.8	1021.5	1018.6	−32.7	−30.1	−27.6	10	15	7	8	14	14	35	9	4	4	12	23	38	0	0	2	3	0	0	4	5	38	0	20	23	12	0	0	0	0	0	20
III	1014.4	1025.3	1025.1	−28.4	−28.0	−26.0	0	2	6	7	20	17	47	25	30	6	24	28	22	0	0	13	8	0	0	0	0	27	0	23	29	20	0	0	0	0	0	23
IV	1021.4	1015.7	1014.5	−28.4	−23.0	−12.8	1	5	3	4	12	14	64	17	32	9	27	28	21	0	0	24	6	1	4	2	2	16	0	25	28	8	0	0	0	0	0	1
V	1012.8	1015.6	1008.9	−12.4	−9.7	−7.0	0	4	5	1	20	39	44	11	9	5	12	20	5	1	0	73	5	1	6	7	2	2	1	29	30	6	0	0	0	0	0	0
VI	1016.2	993.7	1008.9	−3.1	−0.5	−1.0	0	2	4	2	9	13	46	44	13	1	1	23	4	0	0	74	3	1	13	6	0	1	6	23	22	7	0	1	0	0	0	0
VII	1014.0	1007.5	1015.5	2.2	0.1	0.1	0	11	19	14	13	9	20	38	12	3	6	16	3	0	0	19	5	0	36	30	0	6	25	3	2	0	0	0	0	0	0	0
VIII	1006.2	1001.4	1005.4	1.9	1.6	−1.8	0	1	6	9	9	10	42	47	11	1	1	34	18	6	5	56	15	7	18	7	0	1	22	24	16	0	0	3	0	0	0	0
IX	1010.5	1008.8	1014.8	−2.3	0.9	−1.2	0	5	14	11	14	6	20	50	13	1	4	38	10	6	0	44	14	5	27	10	1	1	17	19	18	5	0	3	0	0	0	4
X	1011.7	993.3	1000.7	−6.6	−6.8	−12.2	0	0	2	4	14	22	56	26	13	3	5	46	20	10	0	83	8	3	2	1	0	2	5	28	29	9	0	0	0	0	0	9
XI	998.9	1005.4	998.7	−19.5	−19.1	−24.9	1	1	6	4	26	35	41	6	12	0	7	21	32	0	0	50	5	0	0	0	0	24	0	27	29	16	0	0	0	0	0	18
XII	996.0	1009.5	1012.8	−19.7	−29.6	−30.3	0	3	2	5	5	23	72	14	7	0	11	21	21	0	0	14	3	0	3	1	0	63	0	15	30	28	0	0	0	0	0	27
Сумма	—	—	—	—	—	—	22	63	84	72	166	232	520	301	169	35	136	308	216	23	5	352	75	19	109	68	17	240	76	252	281	137	0	7	0	0	0	129

Declassified in Part - Sanitized Copy Approved for Release @ 50-Yr 2013/11/22 : CIA-RDP81-01043R002700060015-6

Declassified in Part - Sanitized Copy Approved for Release @ 50-Yr 2013/11/22 : CIA-RDP81-01043R002700060015-6

12. ЧЕЛЮСКИНА, мыс $h_a = 12.7$ $h_т = 10.5$ **В. А. Пешков, М. И. Уляева**

ОБЛАЧНОСТЬ общая				ОБЛАЧНОСТЬ нижняя				ВЕТЕР скорость (м/сек)					С число случ.	С средн.	СВ число случ.	СВ средн.	В число случ.	В средн.	ЮВ число случ.	ЮВ средн.	Ю число случ.	Ю средн.	ЮЗ число случ.	ЮЗ средн.	З число случ.	З средн.	СЗ число случ.	СЗ средн.	затишье	Средняя высота снежного покрова (см) заснеженный участок I дек.	заснеженный участок II дек.	заснеженный участок III дек.	открытый участок I дек.	открытый участок II дек.	открытый участок III дек.	Месяцы
1	7	13	19	1	7	13	19	1	7	13	19	средн.																								
3.2	3.3	4.7	4.0	0.3	0.3	1.3	0.6	8.3	8.1	9.4	9.4	8.8	0		10	5.3	6	6.3	4	7.5	4	12.0	57	11.0	31	9.4	0		12	—	—	—	12	11	11	I
5.2	5.9	5.9	5.4	1.8	1.8	0.9	0.4	8.2	7.5	7.7	8.7	8.0	0		11	7.0	9	4.2	5	3.4	8	10.0	31	10.7	30	11.2	3	5.7	15	—	—	—	13	14	14	II
4.0	5.9	7.2	4.6	1.3	2.6	1.4	1.0	5.1	5.4	5.5	5.9	5.5	0		30	8.3	40	6.5	11	2.8	4	2.2	9	7.1	11	5.6	0		19	—	—	—	14	14	15	III
7.3	7.1	7.1	7.7	3.0	3.7	2.7	3.2	4.7	4.5	5.3	5.2	4.9	1	6.0	19	7.8	43	4.7	19	3.9	13	5.5	3	6.7	5	14.2	0		17	—	—	—	15	16	16	IV
9.4	8.9	973	8.8	7.6	7.4	7.1	7.2	6.4	7.2	7.0	6.5	6.8	1	4.0	29	8.2	36	7.7	9	5.8	2	2.5	11	5.8	30	6.6	3	2.3	3	—	—	—	17	18	14	V
8.3	7.8	8.1	9.0	7.3	6.6	6.4	8.4	5.7	7.1	6.6	6.2	6.4	9	5.8	3	6.7	28	9.0	21	5.8	3	6.3	16	6.1	24	5.7	14	4.9	2	—	—	—	13	8	0	VI
8.5	8.6	8.6	8.5	7.4	7.4	7.3	6.5	6.2	6.5	6.8	6.2	6.4	0		16	6.4	66	6.8	6	5.8	3	7.7	7	8.0	18	7.0	2	4.5	6							VII
9.6	9.5	9.7	9.7	7.2	6.0	8.1	7.9	6.5	7.3	7.1	6.9	7.0	4	11.8	5	10.4	6	3.8	4	5.8	17	6.4	31	7.1	49	7.4	5	5.2	3			—			4	VIII
8.8	9.4	9.1	8.8	6.6	7.0	8.0	6.9	6.4	6.5	7.2	7.3	6.8	0		9	10.9	21	7.8	25	6.0	12	6.4	21	7.8	23	6.5	3	6.3	6	—	—	—	5	4	0	IX
9.5	9.7	9.5	9.1	7.4	7.4	5.5	6.1	6.8	7.1	6.9	6.7	6.9	4	7.5	17	7.8	13	6.2	27	5.4	18	7.1	39	7.6	4	9.5	1	5.0	1	—	—	—	2	4	3	X
7.1	7.5	7.7	6.1	3.6	3.9	4.3	4.5	8.2	7.9	7.5	8.1	7.9	3	7.7	21	8.9	28	10.2	13	5.5	11	4.8	32	7.2	9	8.6	3	7.7	0	—	—	—	4	2	4	XI
4.0	4.3	4.8	3.5	1.5	1.2	1.2	1.5	6.2	6.0	5.6	5.6	5.8	0		14	7.0	38	5.9	17	4.8	9	5.2	29	6.1	12	8.2	0		5	—	—	—	7	5	4	XII
7.1	7.3	7.6	7.1	4.6	4.6	4.5	4.5	6.6	6.8	6.9	6.9	6.8	22	7.4	184	7.9	334	6.9	161	5.2	104	6.4	286	8.2	246	7.9	34	5.1	89							Год

Ч И С Л О Д Н Е Й без отчетки по термометру срочному	без отчетки по термометру максимальному	с морозом по минимальному термометру	со средней суточной температурой ниже −40.1°	от −40.0 до −35.1°	от −35.0 до −31.1°	от −30.9 до −25.1°	от −25.0 до −20.1°	от −20.0 до −15.1°	от −15.0 до −10.1°	от −10.0 до −5.1°	от −5.0 до −0.1°	от 0.0 до 5.1°	от 5.0 до 10.1°	от 10.0 до 15.1°	от 15.0 до 20.1°	от 20.0 до 25.1°	от 25.0 до 30.1°	от 30.0 до 35.1°	от 35.0 до 40.1°	Месяцы
0	0	0	—	26	0	0	0	14	19	12	31	31	31	31	6	9	6	8	2													I
0	0	0	—	12	0	3	3	13	21	16	28	28	28	28	2	3	10	8	5													II
0	0	0	—	20	0	1	2	2	16	15	31	31	31	31			9	13	8	1												III
0	0	0	—	8	0	3	5	3	8	7	30	30	30	30			4	7	10	1	6	2										IV
0	0	0	—	5	6	3	5	5	16	18	31	31	1	31						1	11	16	3									V
0	0	0	—	1	7	9	10	3	4	1	30	18	10	30								3	24	3								VI
0	0	0	—	0	16	23	22	2	0	0	9	6	0	23									13	16	2							VII
0	0	0	—	0	10	13	20	3	3	2	11	8	7	25									13	17	1							VIII
0	0	0	—	4	9	18	15	8	6	4	20	15	10	27								1	18	11								IX
0	0	0	—	9	7	4	4	5	19	15	31	31	31	31						1	10	17	3									X
0	0	0	—	15	0	0	0	4	20	15	30	30	30	30			1	5	10	12	2											XI
0	0	0	—	28	0	1	0	3	9	16	31	31	31	31			12	11	2	6												XII
0	0	0	—	128	55	78	86	65	141	121	313	290	270	348	8	12	42	52	37	22	29	39	74	47	3							Год

Повторяемость ветров по градациям скоростей и максимальная скорость ветра по румбам: скоростью от 1 до 4 м/сек С	СВ	В	ЮВ	Ю	ЮЗ	З	СЗ	скоростью от 5 до 9 м/сек С	СВ	В	ЮВ	Ю	ЮЗ	З	СЗ	скоростью от 10 до 14 м/сек С	СВ	В	ЮВ	Ю	ЮЗ	З	СЗ	скоростью в 15 м/сек и более С	СВ	В	ЮВ	Ю	ЮЗ	З	СЗ	макс. скорость в м/сек С	СВ	В	ЮВ	Ю	ЮЗ	З	СЗ	Месяцы
0	4	3	0	1	9	8	1	0	5	3	3	2	12	7	0	0	1	1	0	1	18	9	0	0	0	0	0	1	17	6	0		10	12	9	20	20	20	4	I
0	2	5	4	0	3	4	1	0	6	4	1	5	10	8	1	0	3	0	0	1	9	10	0	0	0	0	0	2	9	9	0		14	8	5	16	20	20	9	II
0	2	14	10	4	2	5	0	0	20	15	2	0	5	3	0	0	9	9	0	0	2	3	0	0	0	0	0	0	0	0	0		12	12	9	3	12	12		III
0	7	23	14	4	3	0	0	2	6	18	6	7	0	1	0	0	3	1	0	1	1	2	0	0	2	0	0	0	0	2	0	7	18	10	9	10	13	20		IV
1	4	9	6	2	4	7	3	1	17	11	3	0	5	17	0	0	5	13	2	0	1	6	0	0	3	1	0	0	0	0	0	5	15	16	12	3	10	12	3	V
3	1	2	5	2	3	9	9	4	3	14	14	3	10	11	3	1	1	9	1	0	2	4	2	0	0	2	0	0	0	0	0	11	12	16	10	8	11	10	11	VI
0	7	19	3	0	0	6	1	0	5	30	3	2	5	8	1	0	4	15	1	1	2	4	0	0	0	1	0	0	0	0	0		13	15	12	10	10	12	5	VII
0	1	4	3	3	6	9	3	3	1	2	1	11	22	25	4	0	1	0	0	3	4	10	0	0	0	1	0	0	0	0	0		13	15	12	10	10	12	5	VII
0	3	6	7	5	6	8	1	0	1	9	15	5	9	10	4	0	1	5	2	1	4	0	0	2	4	2	0	1	2	0	0	20	16	8	7	12	12	15	9	VIII
1	1	5	10	5	3	1	1	1	12	7	14	12	27	2	1	2	3	1	0	3	5	0	0	0	1	0	1	0	2	2	0		20	18	12	18	16	20	8	IX
1	2	4	9	6	6	1	1	1	11	8	4	3	15	4	1	1	8	10	0	2	10	4	1	0	0	5	2	0	0	0	0	12	16	12	15	12	16	16	5	X
0	1	17	11	6	8	1	0	0	11	16	5	1	14	9	0	0	1	2	0	1	4	3	0	0	1	3	1	0	0	0	0	13	14	19	18	10	14	14	10	XI
6	35	111	82	38	53	59	21	12	98	137	71	54	131	105	15	1	10	66	6	14	62	55	3	2	12	14	4	4	30	24	0		15	21	16	10	10	12		XII
																																20	20	21	18	20	20	20	11	Сумма

Declassified in Part - Sanitized Copy Approved for Release @ 50-Yr 2013/11/22 : CIA-RDP81-01043R002700060015-6

Declassified in Part - Sanitized Copy Approved for Release @ 50-Yr 2013/11/22 : CIA-RDP81-01043R002700060015-6

13. УЭДИНЕНИЯ, остров

$\varphi = 77°30'$ $\lambda = 82°14'$ $H_0 = 8.5$ $H_1 = 17$

Месяцы	Давление средн. (мб)	ТЕМПЕРАТУРА °С: 1	7	15	19	средн.	средн. макс.	средн. мин.	макс. (время)	абс. макс.	число	абс. мин.	число
I	1010.7	-29.1	-29.2	-29.9	-29.9	-29.6	-26.9	-32.4	-14.4	-13.1	6	-41.5	23
II	1017.8	-27.6	-27.1	-26.4	-26.8	-27.0	-23.5	-30.4	-11.2	-9.7	22	-36.6	8
III	1017.6	-21.1	-25.3	-23.9	-24.7	-24.8	-22.0	-27.9	-15.9	-14.1	2	-34.0	17
IV	1013.4	-16.7	-16.7	-14.4	-14.8	-15.6	-12.5	-18.7	-2.8	-2.5	25	-27.1	3
V	1012.8	-8.9	-9.3	-7.8	-7.6	-8.9	-6.5	-10.1	-3.6	-3.5	21	-15.6	9
VI	1008.6	-1.8	-1.6	-0.9	-1.3	-1.4	-0.4	-2.9	1.0	1.6	28, 29	-6.1	2
VII	1011.6	1.3	1.7	2.5	2.0	1.9	3.5	0.4	7.0	10.3	9	-2.1	3
VIII	1005.9	0.3	0.4	0.6	0.6	0.5	1.8	-0.8	6.4	6.4	2	-3.4	13
IX	1005.4	-0.3	-0.3	-0.1	-0.2	-0.2	0.8	-1.4	3.3	4.2	15	-5.0	30
X	1000.6	-3.7	-3.9	-4.0	-4.0	-3.9	-2.8	-5.3	-0.3	-0.1	12	-16.3	31
XI	1001.8	-19.2	-19.5	-19.8	-19.2	-19.4	-16.7	-21.9	-9.4	-8.0	19	-30.7	30
XII	1002.5	-22.3	-21.8	-22.4	-22.9	-22.4	-19.3	-24.9	-8.7	-8.5	7, 19	-30.6	21
Год	1009.1	-12.8	-12.8	-12.2	-12.4	-12.5	-10.4	-14.7	7.0	10.3		-41.5	

Месяцы	Давление средн. (мб) 1	7	15	19	Абсолютная влажность (мб): 1	7	15	19	Относительная влажность (%): 1	7	15	19	макс.	число	Недостаток насыщения (мб): 1	7	15	19
I	0.6	0.6	0.5	0.5	87	87	87	86	86	19	-0.1	0.1	0.1	0.1				
II	0.7	0.7	0.8	0.7	86	86	86	86	78	25	0.1	0.1	0.1	0.1				
III	0.8	0.8	0.8	0.8	87	87	87	87	81	5	0.1	0.1	0.1	0.1				
IV	1.8	1.7	2.0	2.0	99	99	99	99	74	16	0.2	0.2	0.2	0.2				
V	3.0	3.0	3.1	3.1	94	91	88	90	67	10	0.2	0.3	0.4	0.3				
VI	5.0	5.1	5.3	5.2	93	93	92	93	69	3	0.4	0.4	0.5	0.4				
VII	6.5	6.7	6.9	6.7	97	96	94	96	70	5	0.2	0.3	0.4	0.4				
VIII	6.0	6.1	6.1	6.0	96	96	94	94	89	21; 28	0.2	0.3	0.4	0.4				
IX	5.6	5.6	5.6	5.6	92	93	92	92	64	1	0.4	0.4	0.5	0.4				
X	4.2	4.3	4.2	4.2	88	89	89	90	60	29; 27	0.5	0.4	0.5	0.4				
XI	1.3	1.3	1.3	1.3	92	92	92	92	71	23	0.1	0.1	0.1	0.1				
XII	1.1	1.0	1.0	1.0	96	96	96	96	86	20	0.0	0.0	0.0	0.0				
Год	3.0	3.1	3.1	3.1	92	92	91	91	69		0.2	0.2	0.3	0.2				

Месяцы	Осадки (мм): сумма	наиб. за месяц	число	ЧИСЛО ДНЕЙ: с отнош. влажностью: в сред. по срокам <80%	в 13 час. <80%	>80%	по облачности: ясных О	Н	пасмурных О	Н	с облачностью от 0 до 2: 1 О	Н	7 О	Н	13 О	Н	19 О	Н	с облачностью от 3 до 10: 1 О	Н	7 О	Н	13 О	Н	19 О	Н	с осадками <0.1	<1.0	<5.0	<10.0	<15.0	●	*
I	2.0	0.5	26	0	0	29	10	—	7	—	12	—	16	—	17	—	13	—	15	—	7	—	8	—	13	—	9	9	0	0	0	+0	8
II	4.0	0.8	17	0	0	28	6	22	6	0	16	25	18	23	9	26	12	27	9	3	11	4	16	2	10	1	12	8	0	0	0	0	12
III	3.3	1.4	27	0	0	31	9	25	8	0	16	29	11	29	11	28	9	27	11	2	13	2	14	1	11	3	8	1	0	0	0	0	8
IV	2.9	0.8	24	0	0	26	4	14	15	5	6	19	8	20	6	18	7	19	18	9	17	9	19	9	19	7	11	8	0	0	0	0	11
V	2.9	1.3	14	0	0	20	0	3	22	14	1	9	2	9	2	8	4	9	25	19	26	17	25	18	25	21	8	1	0	0	0	0	8
VI	7.2	2.2	8	0	0	20	0	0	27	20	0	0	0	3	1	6	1	2	30	28	29	24	27	19	27	24	9	4	0	0	0	4	9
VII	13.0	7.0	28	0	0	31	0	7	24	9	2	13	2	11	3	13	4	12	25	13	28	17	23	15	25	17	14	2	1	0	0	13	1
VIII	19.2	6.6	11	0	0	31	0	0	31	18	0	5	0	6	0	5	0	5	31	22	31	21	29	22	30	29	19	4	1	0	0	14	12
IX	18.5	2.8	16	0	0	29	0	1	28	14	1	4	0	5	3	8	1	5	26	21	26	19	24	18	27	19	19	7	0	0	0	15	9
X	7.1	0.8	25	0	0	28	0	1	30	19	0	3	1	4	0	5	0	2	28	22	29	21	30	23	30	23	24	8	0	0	0	4	24
XI	3.3	0.8	24	0	0	30	3	12	17	1	7	19	6	17	5	15	9	18	29	4	23	10	23	9	18	9	14	0	0	0	0	0	14
XII	7.4	2.0	19	0	0	31	8	19	10	1	15	23	9	22	7	28	15	25	15	3	19	5	19	1	11	3	14	2	0	0	0	0	14
Год	99.8	7.0		0	0	346	40	—	217	—	76	—	68	—	64	—	75	—	253	—	256	—	257	—	246	—	161	21	2	0	0	56	136

Месяцы	Давление атмосферы в миллибарах: средние давления: I дек.	II дек.	III дек.	Средние давления температуры воздуха: I	II	III	Повторяемость балла облачности: 0	1	2	3	4	5	6	7	8–9	Повторяемость основных форм облаков: Cl	Cc	Cs	Ac	As	Cb	Cu Fe	Sc	Ns	Fb	St Fr	Ξ	?	●	⊛	⊖	⊘	—	≡	⌶	⌇	∞	⌓	Число дней в месяце: с осадками без учета количества	с разными атмосф. явлениями
I	1022.5	1020.3	1019.2	-24.4	-33.1	[illegible]	[illegible]	[illegible]	[illegible]	[illegible]	4	8	8	5	5	58	—	—	—	—	—	—	—	—	—	—	—	—	47	0	13	16	—	0	0	0	0	0	21	
II	1012.2	1022.4	1019.2	-31.9	-26.3	[illegible]	[illegible]	[illegible]	[illegible]	[illegible]	5	6	2	13	4	51	21	2	11	27	22	0	1	0	2	0	2	0	11	20	1	14	14	—	0	0	0	0	0	18	
III	1010.0	1022.0	1020.5	-23.8	-27.8	[illegible]	[illegible]	[illegible]	[illegible]	[illegible]	2	9	11	7	4	84	33	4	21	45	22	0	14	3	1	0	0	2	6	28	0	10	10	—	0	0	0	0	0	14	
IV	1016.9	1012.6	1011.4	-20.7	-17.6	[illegible]	[illegible]	[illegible]	[illegible]	[illegible]	6	4	12	10	10	75	24	2	20	33	23	15	16	20	10	1	10	0	1	15	0	16	16	—	0	0	0	0	0	0	
V	1012.2	1017.3	1006.9	-10.0	-6.1	[illegible]	[illegible]	[illegible]	[illegible]	[illegible]	3	7	10	10	19	73	16	3	18	18	11	40	31	41	0	2	38	2	0	1	0	22	22	—	0	0	1	0	0	0	
VI	1012.4	998.2	1009.8	-2.3	-1.3	[illegible]	[illegible]	[illegible]	[illegible]	[illegible]	6	9	12	7	2	80	9	0	2	14	8	36	27	43	2	3	45	9	1	0	8	26	26	—	0	1	0	0	0	0	
VII	1013.3	1005.3	1016.4	2.4	1.4	[illegible]	[illegible]	[illegible]	[illegible]	[illegible]	2	8	5	5	5	71	25	3	11	39	18	8	12	13	0	6	24	26	0	0	16	3	3	—	4	1	0	0	0	0	
VIII	1007.7	1001.3	1009.4	1.6	0.7	[illegible]	[illegible]	[illegible]	[illegible]	[illegible]	7	6	10	15	16	3	64	9	2	3	23	32	44	14	46	1	30	10	12	0	9	19	29	16	—	0	0	3	0	0	0	
IX	1010.6	1001.7	1012.2	-1.6	1.5	[illegible]	[illegible]	[illegible]	[illegible]	[illegible]	5	3	8	7	11	12	13	61	10	0	1	31	13	39	29	43	5	13	13	18	0	4	16	16	16	—	0	2	8	0	0	5	
X	1010.2	999.2	998.5	-1.4	-3.2	[illegible]	[illegible]	[illegible]	[illegible]	[illegible]	9	0	13	14	31	19	28	4	1	2	29	26	39	38	34	9	13	15	10	2	1	7	24	31	—	0	0	1	0	0	5	
XI	1009.6	1005.6	999.6	-16.6	-17.3	[illegible]	[illegible]	[illegible]	[illegible]	[illegible]	4	2	0	13	24	9	56	9	0	20	36	41	2	21	33	2	2	1	0	0	19	0	23	23	—	0	0	1	0	0	18	
XII	992.3	1006.2	1007.9	-16.7	-24.7	[illegible]	[illegible]	[illegible]	[illegible]	[illegible]	9	9	17	19	7	63	12	10	34	15	34	0	1	1	1	1	0	2	7	20	0	16	17	—	0	0	0	0	0	33	
Сумма		—	—	—	—	—	—	[illegible]	57	39	84	128	169	109	636	—	—	—	—	—	—	—	—	—	—	—	—	—	357	2	216	—	4	4	0	0	0	104	

Declassified in Part - Sanitized Copy Approved for Release @ 50-Yr 2013/11/22 : CIA-RDP81-01043R002700060015-6

Declassified in Part - Sanitized Copy Approved for Release @ 50-Yr 2013/11/22 : CIA-RDP81-01043R002700060015-6

13. УЕДИНЕНИЯ, остров $h_a = 6.4$ $h_r = 6.3$ Л. С. Хищенко

Облачность: общая 1	7	13	19	нижняя 1	7	13	19	Ветер: скорость в м/сек 1	7	13	19	средн.	С число случ.	С средн.	СВ число случ.	СВ средн.	В число случ.	В средн.	ЮВ число случ.	ЮВ средн.	Ю число случ.	Ю средн.	ЮЗ число случ.	ЮЗ средн.	З число случ.	З средн.	СЗ число случ.	СЗ средн.	за тишье	Средняя высота снежного покрова (см): защищенный участок I дек.	II дек.	III дек.	открытый участок I дек.	II дек.	III дек.	Месяцы
5.2	3.5	3.8	5.0	—	—		—	8.7	7.2	7.2	8.0	7.8	9	6.6	16	4.6	14	5.1	15	6.7	32	10.8	17	11.5	4	5.2	15	6.6	2	—	—	—	2	2	2	I
3.5	4.8	6.2	4.6	1.1	1.6	0.8	0.4	5.7	6.1	5.9	5.8	5.9	18	6.0	2	6.0	12	3.2	13	5.8	13	6.5	27	7.8	7	7.0	8	8.6	12	—	—	—	2	4	4	II
4.2	5.4	5.1	5.4	0.7	0.7	0.9	1.0	7.8	8.1	8.1	8.6	8.2	4	13.2	33	7.4	41	8.0	24	9.5	18	8.9	0		0		1	2.0	3	—	—	—	3	3	3	III
7.2	6.6	7.0	7.0	3.4	3.2	3.6	3.1	7.4	7.4	7.9	7.6	7.6	13	7.3	6	4.8	19	7.9	37	8.7	19	7.6	12	6.9	1	11.0	8	9.4	5	—	—	—	2	2	2	IV
8.8	8.9	8.7	8.6	6.5	6.2	6.7	7.2	7.1	7.7	7.5	6.9	7.3	24	7.0	15	8.1	25	12.3	7	6.3	10	4.6	8	5.9	8	4.0	24	5.7	3	—	—	—	4	4	6	V
10.0	9.8	9.3	9.2	9.7	8.5	7.1	8.4	6.4	7.2	6.9	6.5	6.8	16	7.6	11	7.1	20	8.5	10	7.5	13	5.9	9	4.8	13	3.5	27	7.5	1	—	—	—	6	2	0	VI
8.7	9.0	8.3	8.5	5.2	5.9	5.0	5.7	6.4	6.3	7.0	6.8	6.6	11	6.0	22	6.9	36	7.9	18	8.6	12	6.3	5	3.6	6	4.3	10	5.1	1							VII
9.9	9.9	9.8	9.8	7.6	7.5	7.9	7.3	7.5	7.8	8.2	8.6	8.0	22	8.0	1	2.0	1	5.0	5	9.8	14	7.1	13	6.6	24	8.8	42	8.8	2							VIII
9.1	9.2	8.6	9.3	7.7	7.6	6.7	7.5	7.9	7.8	7.9	8.2	8.0	16	7.8	16	6.6	12	8.3	17	8.8	23	9.8	16	8.8	7	5.7	10	6.3	3	—			2			IX
9.4	9.5	9.6	9.6	8.4	7.7	7.9	8.2	7.3	8.0	8.1	7.6	7.8	18	8.2	7	7.7	17	7.2	16	7.4	20	8.6	17	7.5	10	9.1	15	8.6	4	—	—	—	1	2	4	X
7.3	7.6	7.9	6.8	2.0	3.8	4.1	3.3	8.9	9.8	8.7	9.7	9.3	18	10.4	28	10.0	26	10.0	7	10.6	7	8.0	13	7.8	10	6.0	10	8.9	1	—	—	—	3	5	5	XI
5.2	6.7	6.7	4.3	1.2	1.9	0.9	1.1	6.8	7.3	7.2	7.1	7.1	5	4.8	19	7.3	29	8.3	40	6.8	15	8.3	6	7.5	2	4.0	5	5.8	3	—	—	—	5	5	6	XII
7.4	7.6	7.6	7.3	—		—	—	7.3	7.6	7.6	7.6	7.5	177	7.7	176	7.3	252	8.3	209	7.9	196	8.2	143	7.7	92	6.5	175	7.5	40				—	—	—	Год

Число дней: ▲													без оттепели по термометру: срочному	максимальному	с морозом по минимальному термометру	со средней суточной температурой: ниже −40°,0	от −40,0 до −35°,0	от −34,9 до −30°,0	от −29,9 до −25°,0	от −24,9 до −20°,0	от 19,9 до 15°,0	от −14,9 до −10°,0	от −9,9 до −5°,0	от −4,9 до 0°,0	от 0,1 до 5°,0	от 5,1 до 10°,0	от 10,1 до 15°,0	от 15,1 до 20°,0	от 20,1 до 25°,0	от 25,1 до 30°,0	от 30,1 до 35°,0	от 35,1 до 40°,0	Месяцы
0	0	0	—	2	0	0	0	8	12	16	31	31	31	31	1	6	7	9	7	1												I
0	0	0	—	4	0	2	2	0	10	13	28	28	28	28		2	8	10	4	3	1											II
0	0	0	—	2	0	2	5	6	10	12	31	31	31	31			3	12	10	6												III
0	0	0	—	1	0	3	3	6	12	14	30	30	30	30					10	7	7	5	1									IV
0	0	0	—	1	0	3	0	4	6	12	31	31	31	31							7	22	2									V
0	0	0	—	0	3	10	6	3	4	3	10	23	19	30								1	26	3								VI
0	0	0	—	0	4	22	12	0	0	0	0	0	0	19									4	25	2							VII
0	0	0	—	0	1	14	8	3	0	0	4	8	5	22									14	17								VIII
0	0	0	—	1	5	14	10	6	4	4	6	11	10	23									16	14								IX
0	0	0	—	0	10	7	2	6	13	12	31	31	31	31							3	4	24									X
0	0	0	—	3	0	0	0	12	18	20	30	30	30	30				5	5	17	3											XI
0	0	0	—	15	0	2	0	1	15	17	31	31	31	31				12	9	6	4											XII
0	0	0	—	29	23	79	48	55	101	123	263	285	277	337	1	8	18	48	45	40	25	32	87	59	2							Год

Повторяемость ветров по градациям скоростей и максимальная скорость ветра по румбам: скоростью от 1 до 4 м/сек: С	СВ	В	ЮВ	Ю	ЮЗ	З	СЗ	скоростью от 5 до 9 м/сек: С	СВ	В	ЮВ	Ю	ЮЗ	З	СЗ	скоростью от 10 до 14 м/сек: С	СВ	В	ЮВ	Ю	ЮЗ	З	СЗ	скоростью в 15 м/сек и более: С	СВ	В	ЮВ	Ю	ЮЗ	З	СЗ	макс. скорость в м/сек: С	СВ	В	ЮВ	Ю	ЮЗ	З	СЗ	Месяцы
1	9	6	6	3	2	1	6	3	6	8	7	12	3	3	6	2	1	0	2	9	7	0	2	1	0	0	1	7	5	0	0	15	10	8	16	28	20	5	14	I
5	1	10	5	3	2	1	1	9	0	2	8	7	13	5	4	3	1	0	1	4	9	2	1	0	0	0	0	0	0	0	0	14	10	8	10	10	12	10	12	II
0	5	4	0	6	0	0	1	1	23	28	19	6	0	0	0	1	5	7	2	1	0	0	2	1	0	2	2	4	0	0	1	16	12	19	34	20			15	III
2	3	1	6	4	1	1	1	6	5	13	16	9	5	0	1	3	0	6	9	5	1	2	5	0	0	0	4	1	1	0	1	14	7	14	24	16	16	11	16	IV
3	2	1	2	5	3	5	6	18	8	2	5	5	5	4	15	3	6	16	0	0	0	0	1	0	0	6	0	0	0	0	0	12	12	20	9	9	8	8	10	V
4	1	2	2	2	5	10	11	9	10	9	6	10	4	4	5	5	1	7	3	1	0	0	3	0	0	0	0	0	0	0	5	13	11	13	12	10	7	7	16	VI
3	3	5	1	2	4	4	3	10	15	19	11	10	1	2	7	1	5	11	3	0	0	0	0	0	0	0	0	0	0	0	0	11	12	12	11	9	5	8	8	VII
3	1	0	0	4	3	1	1	12	0	2	2	7	9	16	21	7	0	0	2	2	1	3	17	0	0	0	0	1	0	4	0	14	1	8	12	20	10	20	14	VIII
4	3	2	2	5	4	3	4	6	7	6	9	7	4	3	5	5	3	4	6	6	5	1	2	1	1	1	1	5	2	0	0	15	16	16	18	20	18	10	12	IX
2	2	5	5	1	3	2	4	11	1	6	5	13	8	3	6	3	3	3	6	4	5	4	3	1	0	0	0	2	1	1	2	16	12	12	14	16	15	16	22	X
1	3	2	1	0	2	4	3	7	11	10	2	4	6	4	4	4	10	11	3	3	2	1	2	5	5	3	1	0	2	1	2	18	18	16	15	12	16	15	16	X
4	2	5	8	1	1	4	3	2	11	16	23	8	4	0	1	1	4	7	7	6	2	0	1	0	0	2	1	0	0	0	0	10	11	20	20	12	14	3	14	XII
35	35	43	38	36	33	33	44	91	100	121	116	98	62	41	78	38	39	71	44	41	32	13	42	9	6	11	10	20	11	6	11	18	18	20	34	28	20	20	22	Сумма

Declassified in Part - Sanitized Copy Approved for Release @ 50-Yr 2013/11/22 : CIA-RDP81-01043R002700060015-6

Declassified in Part - Sanitized Copy Approved for Release @ 50-Yr 2013/11/22 : CIA-RDP81-01043R002700060015-6

14. РУССКИЙ, остров

$\varphi = 77°10'$ $\lambda = 96°25'$ $H_б = 9.2$ $H_c = 9$

Месяцы	Давление средн. (мб)	Температура С° 1	7	13	19	средн.	средн. макс.	средн. мин.	макс. (срочн.)	абс. макс.	число	абс. мин.	число	Абсолютная влажность (мб) 1	7	13	19	Относительная влажность (%) 1	7	13	19	мин.	число	Недостаток насыщения (мб) 1	7	13	19
I	1013.4	−34.2	−34.1	−33.4	−33.7	−33.8	−30.6	−37.3	−19.6	−18.4	2	−46.2	23, 24	0.4	0.4	0.4	0.4	91	92	92	91	84	1	0.0	0.0	0.0	0.0
II	1018.3	−30.3	−30.6	−30.7	−30.8	30.6	−26.8	−34.9	−14.3	−13.5	22	−46.2	8	0.6	0.5	0.5	0.5	93	93	93	94	88	3, 4, 7	0.0	0.0	0.0	0.0
III	1020.0	−30.4	−30.1	−28.1	−29.3	−29.5	−25.7	−32.7	−20.3	−19.1	3	−37.7	12	0.5	0.5	0.6	0.5	95	95	95	95	92	17, 18, 19	0.0	0.0	0.0	0.0
IV	1016.1	−23.3	−22.0	−18.7	−20.2	−21.0	−16.7	−25.5	−5.6	−3.8	24	−35.4	10	1.1	1.2	1.5	1.4	92	92	92	92	85	20	0.1	0.1	0.1	0.1
V	1012.6	−11.3	−10.3	−8.6	−9.1	−9.8	−7.3	−12.7	−2.8	−2.4	30	−18.0	2, 10	2.6	2.7	3.0	2.9	95	93	92	92	83	10	0.1	0.2	0.3	0.2
VI	1006.7	−2.6	−2.1	−1.2	−1.3	−1.8	−0.3	−3.7	1.0	1.2	30	−10.9	3	4.8	5.0	5.2	5.2	93	94	92	93	78	1	0.3	0.3	0.4	0.4
VII	1012.2	0.8	1.1	1.9	1.8	1.4	3.1	0.0	10.0	10.5	9	−1.9	29	6.3	6.5	6.8	6.8	97	97	96	97	87	10	0.2	0.2	0.3	0.3
VIII	1005.6	−0.2	0.2	0.9	0.3	0.3	1.9	−1.5	12.1	13.1	3	−7.4	28	5.9	6.0	6.3	6.1	97	96	96	97	81	30	0.2	0.2	0.3	0.2
IX	1010.8	−0.3	−0.2	0.2	−0.1	−0.1	1.1	−1.4	5.5	7.6	15	−6.9	5	5.7	5.8	5.9	5.8	95	95	94	95	72	29	0.3	0.3	0.4	0.3
X	1001.8	−5.8	−5.6	−5.7	−5.9	−5.8	−4.0	−7.7	−0.8	−0.7	8	−15.4	31	3.7	3.8	3.7	3.7	91	92	91	90	67	21	0.4	0.4	0.4	0.3
XI	1001.3	−19.5	−19.1	−19.6	−19.4	−19.4	−16.5	−22.2	−11.1	−9.7	20	−31.8	27	1.3	1.3	1.3	1.3	92	91	92	92	81	22	0.1	0.1	0.1	0.1
XII	1005.6	−24.5	−24.3	−24.0	−24.3	−24.3	−21.2	−27.9	−9.9	−9.6	2	−34.3	23	0.9	1.0	1.0	1.0	98	98	98	98	87	6	0.0	0.0	0.0	0.0
Год	1010.4	−15.1	−14.8	−13.9	−14.3	−14.5	−11.9	−17.3	12.1	13.1		−46.2		2.8	2.9	3.0	3.0	94	94	94	94	67		0.1	0.2	0.2	0.2

Месяцы	Осадки (мм) сумма	макс. за месяц	число	Число дней: с относит. влажностью в один из сроков ≤30%	≤50%	в 13 час. ≥80%	по облачности ясных О	ясных Н	пасмурных О	пасмурных Н	с облачностью от 0 до 2: 1 О	1 Н	7 О	7 Н	13 О	13 Н	19 О	19 Н	с облачностью от 8 до 10: 1 О	1 Н	7 О	7 Н	13 О	13 Н	19 О	19 Н	с осадками ≤0.1	≤1.0	≤5.0	≤10.0	≤20.0	●	*
I	0.0	0.0	19	0	0	31	24	26	1	1	28	28	27	27	24	26	27	28	3	3	4	4	5	3	3	2	0	0	0	0	0	0	0
II	1.6	0.5	22	0	0	28	11	14	6	5	15	16	14	16	13	17	18	20	11	11	10	10	12	8	9	7	7	0	0	0	0	0	7
III	1.0	0.3	2, 14	0	0	31	15	20	1	1	25	27	18	23	21	26	21	24	4	4	9	7	7	3	9	7	5	0	0	0	0	0	5
IV	3.7	1.1	15	0	0	30	9	16	8	3	13	20	12	18	12	18	13	21	14	7	11	9	13	9	14	6	10	1	0	0	0	0	10
V	4.4	0.9	8	0	0	31	4	5	17	13	5	8	5	7	6	8	6	10	20	18	22	20	22	19	19	14	13	0	0	0	0	0	13
VI	5.1	3.5	10	0	0	29	1	1	16	14	5	8	3	4	3	9	6	9	22	20	24	24	22	19	22	18	6	1	0	0	0	4	5
VII	20.7	6.7	12	0	0	31	3	8	16	10	5	12	6	10	8	9	8	13	22	17	23	20	20	17	20	13	11	5	1	0	0	11	0
VIII	21.3	3.7	21	0	0	31	0	1	25	21	1	3	1	4	0	3	0	3	28	26	26	23	28	25	27	25	23	7	0	0	0	12	19
IX	28.3	10.5	10	0	0	29	1	1	26	23	2	4	1	3	3	3	2	3	26	25	28	26	27	24	27	26	15	5	2	1	0	10	8
X	7.4	1.0	11	0	0	29	0	1	20	19	5	6	3	3	1	1	3	4	22	21	28	27	29	28	24	24	19	1	0	0	0	1	19
XI	3.5	0.6	24	0	0	30	3	5	13	9	10	12	8	11	3	7	7	9	14	13	15	14	19	16	17	14	17	0	0	0	0	0	17
XII	1.2	0.2	2	0	0	31	15	18	5	2	22	27	20	22	16	18	21	25	8	4	9	7	11	9	8	5	11	0	0	0	0	0	11
Год	98.2	10.5		0	0	361	86	116	154	121	136	171	118	148	100	145	132	169	194	169	209	191	215	180	199	161	137	20	3	1	0	38	114

Месяцы	Давление атмосферы в миллибарах, средние декадные I дек.	II дек.	III дек.	Средние декадные температуры воздуха I	II	III	Повторяемость баллов видимости 0—1 ≤200 м	2 200 500 м	3 500 1000 м	4 1—2 км	5 2—4 км	6 4—10 км	7 10—20 км	8—9 20 км и более	Повторяемость основных форм облаков Cl	Cc	Cs	Ac	As	Cb	Cu Fe	Sc	Ns	Fb	St Fs	≡	?	0	Число дней в месяце: с осадками без учета количества ◉	⊛	⊖	с разными атмосф. явлениями ⊘	⊡	≡ м	≡ м	⊠	∞	⌂
I	1029.9	1000.1	1010.7	−30.2	−35.7	−35.5	0	5	8	3	1	16	54	37	0	0	2	0	5	0	0	14	0	0	1	0	0	104	0	1	1	—	0	0	0	0	0	23
II	1013.3	1022.6	1019.3	−34.9	−30.1	−25.8	2	3	9	12	12	19	26	29	3	0	4	0	5	0	0	45	0	0	0	0	0	58	0	10	10	—	0	0	0	0	0	17
III	1012.9	1023.8	1023.0	−29.3	−31.2	−28.1	0	0	0	6	7	32	35	44	12	0	9	2	1	0	0	27	0	0	0	0	0	80	0	8	8	—	0	0	0	0	0	13
IV	1019.4	1015.5	1013.5	−27.4	−23.3	−12.4	0	2	3	2	8	23	24	58	14	0	16	10	13	0	0	47	0	0	0	0	0	46	0	13	14	—	0	0	0	0	0	1
V	1011.9	1017.4	1008.8	−12.8	−9.4	−7.6	0	2	3	7	6	24	56	26	15	1	12	9	2	0	0	88	0	0	8	1	0	17	0	20	20	—	0	0	0	0	0	0
VI	1015.2	995.3	1009.5	−3.5	−1.1	−0.8	0	3	1	3	5	9	28	71	7	0	2	7	7	0	0	86	0	0	9	2	0	12	4	12	12	—	0	0	0	0	0	0
VII	1014.6	1006.6	1015.1	2.5	1.1	0.6	0	2	17	5	5	8	20	67	11	0	3	15	10	0	0	48	6	0	9	17	0	22	14	0	0	—	0	1	0	0	0	0
VIII	1007.8	1002.5	1006.6	1.6	1.0	−1.4	0	2	18	18	8	21	38	19	—	—	—	—	—	—	—	—	—	—	—	—	—	—	12	21	18	—	0	0	0	0	0	0
IX	1009.7	1007.5	1015.0	−1.6	1.0	−0.1	1	2	12	14	15	27	41	8	—	—	—	—	—	—	—	—	—	—	—	—	—	—	17	16	16	—	0	0	0	0	0	0
X	1012.6	992.1	1000.8	−3.8	−4.4	−8.8	1	2	8	31	27	27	27	1	—	—	—	—	—	—	—	—	—	—	—	—	—	—	1	26	26	—	0	0	0	0	0	10
XI	999.6	1005.1	999.1	−16.7	−17.5	−24.0	0	5	14	57	28	15	1	0	—	—	—	—	—	—	—	—	—	—	—	—	—	—	0	24	24	—	0	0	1	0	0	16
XII	995.9	1008.4	1011.7	−18.1	−26.8	−27.7	0	2	3	41	37	41	0	0	—	—	—	—	—	—	—	—	—	—	—	—	—	—	0	15	15	—	0	0	0	0	0	28
Сумма	—	—	—	—	—	—	4	30	96	199	159	262	350	360	—	—	—	—	—	—	—	—	—	—	—	—	—	—	48	166	164	—	0	1	1	0	0	108

Declassified in Part - Sanitized Copy Approved for Release @ 50-Yr 2013/11/22 : CIA-RDP81-01043R002700060015-6

Declassified in Part - Sanitized Copy Approved for Release @ 50-Yr 2013/11/22 : CIA-RDP81-01043R002700060015-6

14. РУССКИЙ, остров

$h_д = 9.4$ $h_т = 9.6$

М. И. Балыгин I—VIII, В. В. Хрулев VIII—XII

Облачность: общая 1	7	13	19	нижняя 1	7	13	19	Ветер: скорость (м/сек) 1	7	13	19	средняя	С: число случ.	С: средняя	СВ: число случ.	СВ: средняя	В: число случ.	В: средняя	ЮВ: число случ.	ЮВ: средняя	Ю: число случ.	Ю: средняя	ЮЗ: число случ.	ЮЗ: средняя	З: число случ.	З: средняя	СЗ: число случ.	СЗ: средняя	затишье	Средняя высота снежного покрова (см): защищенный участок I дек.	II дек.	III дек.	открытый участок I дек.	II дек.	III дек.	Месяцы
0.9	1.3	2.0	1.1	0.9	1.3	1.3	0.7	4.5	5.3	4.8	4.8	4.8	3	3.0	11	3.5	9	3.7	14	5.7	20	5.6	30	6.9	12	5.9	8	6.2	17	—	—	—	33	34	37	I
4.4	4.1	4.6	3.4	4.2	3.9	3.3	2.7	5.7	5.6	4.6	4.9	5.2	10	5.2	6	4.6	3	3.0	9	8.1	11	6.0	20	7.2	27	6.7	5	6.6	21	—	—	—	38	36	38	II
1.7	3.4	2.8	2.9	1.4	2.4	1.1	2.2	3.8	4.2	4.5	5.1	4.4	2	6.0	7	5.4	47	6.0	34	5.0	10	4.2	0		0		0		24	—	—	—	35	34	34	III
4.8	4.9	5.2	5.1	2.9	3.6	3.4	2.4	5.0	5.5	5.3	5.0	5.2	4	3.8	10	7.0	26	4.3	45	5.7	13	5.5	9	3.3	8	6.9	2	3.0	3	—	—	—	34	37	38	IV
7.5	7.5	7.5	7.0	6.6	7.1	6.7	5.7	4.6	5.1	5.4	5.0	5.0	14	4.1	12	5.7	28	8.0	15	6.4	7	3.0	9	4.1	17	5.0	11	3.4	11	—	—	—	42	43	44	V
7.9	8.3	7.9	7.3	7.0	8.2	6.9	6.3	5.2	5.6	5.4	5.3	5.4	6	4.7	6	4.5	25	7.1	20	6.0	10	5.3	8	6.1	12	6.1	24	5.0	9	—	—	—	43	43	42	VI
7.6	7.6	6.9	6.8	5.7	6.5	6.1	4.8	5.4	6.0	5.8	5.7	5.7	10	3.3	12	5.4	53	7.4	9	7.7	16	3.8	1	6.0	11	4.3	9	4.1	3	—	—	—	12			VII
9.2	9.0	9.4	9.3	8.4	8.2	8.4	8.5	5.1	5.8	5.3	5.3	5.4	10	4.5	1	6.0	2	6.0	5	7.4	15	6.8	34	5.6	40	5.1	13	5.2	4	—	—	—			3	VIII
8.9	9.5	8.7	9.1	8.5	8.9	8.3	8.7	7.4	6.5	6.5	7.2	6.9	5	5.0	11	6.6	13	6.3	37	7.6	19	7.3	13	7.7	14	7.5	5	4.8	3	—	—	—	10	2	1	IX
7.7	9.0	9.3	8.4	7.5	8.9	9.2	8.3	6.7	6.2	6.1	6.8	6.4	14	5.9	15	5.7	10	6.5	22	8.9	19	6.5	24	6.4	7	6.4	9	5.6	4	—	—	—	6	10	13	X
5.7	6.4	7.6	6.6	5.2	5.6	6.4	5.8	7.0	6.5	6.0	6.7	6.6	10	5.1	16	6.8	35	7.9	10	6.4	10	5.9	14	6.9	11	5.8	11	6.2	3	—	—	—	16	16	19	XI
2.9	3.4	4.3	3.0	1.4	2.6	3.4	1.9	6.3	6.4	6.5	6.2	6.4	2	3.0	13	5.4	46	6.8	26	7.0	19	6.8	6	5.2	6	5.5	5	5.0	1	—	—	—	21	21	20	XII
5.8	6.2	6.4	5.8	5.0	5.6	5.4	4.8	5.6	5.7	5.5	5.7	5.6	90	4.6	120	5.6	297	6.6	246	6.6	169	5.8	168	6.3	165	5.8	102	5.1	103							Год

Часов дней: ☒	(☒)	▲	⊔	√	∞	≡	▬	◟	⁜	⁄	▦	Без отчета по термометру: срочному	Без отчета по термометру: часовому	С минимумом по самопишущему термометру	со средней суточной температурой: ниже −40.0	от −40.0 до −35°.0	от −34.9 до −30°.0	от −29.9 до −25°.0	от −24.9 до −20°.0	от −19.9 до −15°.0	от −14.9 до −10°.0	от −9.9 до −5°.0	от −4.9 до 0°.0	от 0.1 до 5°.0	от 5.1 до 10°.0	от 10.1 до 15°.0	от 15.1 до 20°.0	от 20.1 до 25°.0	от 25.1 до 30°.0	от 30.1 до 35°.0	от 35.1 до 40°.0	Месяцы
0	0	0	—	—	—	0	—	2	10	14	31	31	31	31	4	8	14	3	2												I
0	0	0	—	—	—	1	—	0	14	13	28	28	28	28	2	2	12	7	3	2											II
0	0	0	—	—	—	4	—	0	2	19	31	31	31	31		1	13	13	4												III
0	0	0	—	—	—	0	—	1	7	14	30	30	30	30			2	9	7	5	4	3									IV
0	0	0	—	—	—	4	—	2	4	11	31	31	31	31						2	13	14	2								V
0	0	0	—	—	—	9	—	0	0	6	30	20	15	30								3	26	1							VI
0	0	0	—	—	—	18	—	0	0	0	6	1	0	18									1	27	3						VII
0	0	0	—	—	—	23	—	1	0	0	7	10	9	25									13	17	1						VIII
0	0	0	—	—	—	16	—	6	3	4	15	11	9	20									14	16							IX
0	0	0	—	—	—	1	—	4	11	20	29	31	31	31							4	10	17								X
0	0	0	—	—	—	0	—	0	12	24	30	30	30	30				5	6	16	3										XI
0	0	0	—	—	—	2	—	3	8	20	31	31	31	31			4	13	6	6	2										XII
0	0	0	—	—	—	78	—	19	71	145	229	285	276	336	6	11	45	50	28	31	26	30	73	61	4						Год

Повторяемость ветров по градациям скоростей и максимальная скорость ветра по румбам

скоростью от 1 до 4 м/сек: С	СВ	В	ЮВ	Ю	ЮЗ	З	СЗ	скоростью от 5 до 9 м/сек: С	СВ	В	ЮВ	Ю	ЮЗ	З	СЗ	скоростью от 10 до 14 м/сек: С	СВ	В	ЮВ	Ю	ЮЗ	З	СЗ	скоростью в 15 м/сек и более: С	СВ	В	ЮВ	Ю	ЮЗ	З	СЗ	макс. скорость в м/сек: С	СВ	В	ЮВ	Ю	ЮЗ	З	СЗ	Месяцы
3	7	7	11	9	6	2	5	0	3	2	1	7	17	8	2	0	0	0	1	1	7	2	1	0	0	0	2	2	0	0	1	3	8	7	16	17	12	10	19	I
5	4	2	3	5	3	6	1	4	2	0	3	3	15	17	6	0	0	0	4	2	2	4	0	0	0	0	0	0	0	0	0	9	6	4	14	12	13	14	8	II
0	4	16	17	5	1	0	0	1	1	29	17	5	0	0	1	0	0	0	0	0	0	0	0	0	0	0	0	0	0	0	0	6	8	9	9	8	2		6	III
3	5	18	18	6	6	2	3	0	3	9	21	9	3	2	0	0	0	0	4	0	0	3	0	1	1	0	0	0	0	0	0	16	16	9	14	9	8	14	4	IV
11	6	5	7	5	9	8	8	3	3	17	5	1	2	8	3	0	4	1	2	0	0	0	0	0	0	1	1	0	0	0	0	8	13	16	15	6	7	8	8	V
6	4	6	8	6	4	4	13	1	2	11	10	5	4	8	9	0	0	7	1	0	0	1	1	0	0	0	0	0	0	0	0	8	8	14	12	9	8	10	11	VI
9	6	10	3	11	0	6	6	1	7	29	4	4	1	4	4	0	1	11	4	0	0	0	0	0	0	0	0	0	0	0	0	6	10	14	11	8	6	7	7	VII
6	1	0	1	4	12	20	7	3	2	1	4	9	19	19	6	0	0	0	1	1	2	1	0	0	0	0	1	0	0	0	0	8	8	6	13	16	12	11	8	VIII
4	4	4	7	6	1	2	4	1	3	7	21	7	7	6	2	1	3	2	6	6	1	3	0	0	1	0	1	1	1	2	0	10	16	11	20	18	15	16	7	IX
3	4	3	1	5	6	3	5	10	10	7	11	13	11	2	4	0	1	1	7	2	1	2	0	1	0	0	2	0	1	1	0	17	10	11	15	13	15	20	9	X
5	1	2	3	3	5	2	2	6	14	19	7	8	7	8	8	0	1	12	1	0	1	1	1	0	0	0	0	0	0	0	0	8	11	13	10	9	11	12	10	XI
1	5	9	5	4	2	1	3	0	7	32	19	12	5	1	4	0	1	4	3	2	0	2	0	0	0	1	0	0	0	0	0	1	10	16	14	10	9	10	7	XII
56	51	82	84	69	58	56	57	30	60	163	123	83	94	83	49	1	11	41	34	11	14	19	3	2	2	2	6	4	2	3	1	17	16	16	20	18	15	20	19	Сумма

Declassified in Part - Sanitized Copy Approved for Release @ 50-Yr 2013/11/22 : CIA-RDP81-01043R002700060015-6

Declassified in Part - Sanitized Copy Approved for Release @ 50-Yr 2013/11/22 : CIA-RDP81-01043R002700060015-6

$\varphi = 76°57'$ $\lambda = 68°35'$ $H_б = 9?$ $H_c = 9$

15. ЖЕЛАНИЯ, МЫС

Месяцы	Давление средн. (мб)	Температура °C: 1	7	13	19	средн.	средн. макс.	средн. мин.	макс. (срочн.)	абс. макс.	число	абс. мин.	число	Абсолютная влажность (мб): 1	7	13	19	Относительная влажность (%): 1	7	13	19	мин.	число	Недостаток насыщения (мб): 1	7	13	19
I	1007.4	−22.2	−22.2	−22.3	−21.8	−22.1	−18.0	−26.0	−5.0	−3.7	4	−37.9	19	1.0	1.1	1.0	1.1	86	85	85	87	58	5	0.2	0.2	0.2	0.2
II	1016.0	−17.1	−17.3	−17.2	−16.8	−17.1	−12.1	−21.8	−3.4	−3.0	24	−31.5	9	1.6	1.5	1.5	1.6	85	85	85	85	69	7	0.2	0.3	0.2	0.3
III	1014.6	−21.5	−21.6	−20.5	−21.2	−21.2	−17.8	−24.5	−5.2	−4.0	4	−33.5	14	1.1	1.1	1.2	1.1	84	86	86	85	67	20	0.2	0.2	0.2	0.2
IV	1010.7	−12.1	−11.8	−10.5	−10.8	−11.3	−7.6	−14.5	−1.8	−1.2	20	−22.3	10	2.4	2.3	2.6	2.5	89	87	87	87	67	4	0.2	0.3	0.4	0.3
V	1014.3	−9.3	−8.5	−7.0	−7.5	−8.1	−5.6	−10.4	0.2	0.5	20	−15.1	11	2.7	2.8	3.1	3.0	87	86	84	84	67	15	0.4	0.5	0.6	0.6
VI	1008.1	−2.4	−2.0	−1.3	−1.5	−1.8	−0.1	−3.6	1.4	3.5	27	−11.8	5	4.8	4.8	5.0	5.1	92	91	90	92	71	1	0.5	0.4	0.6	0.4
VII	1011.2	1.1	1.2	1.6	1.6	1.4	3.2	−0.2	6.9	12.5	8	−2.0	2	6.3	6.3	6.5	6.4	95	94	94	94	63	13	0.3	0.4	0.4	0.5
VIII	1009.1	1.4	1.5	1.7	1.4	1.5	3.3	−0.3	6.9	9.6	2	−4.8	31	6.3	6.3	6.3	6.1	92	91	90	90	71	9	0.2	0.6	0.7	0.7
IX	1007.6	−1.2	−1.4	−0.8	−0.9	−1.1	0.8	−2.9	2.8	4.0	18, 21	−6.4	30	4.9	5.0	5.0	5.1	87	89	87	89	64	25	0.7	0.6	0.7	0.7
X	1000.3	−3.1	−3.4	−3.3	−3.7	−3.4	−1.4	−5.8	2.8	3.6	11	−14.9	29	4.3	4.3	4.3	4.3	85	87	85	89	54	25	0.8	0.6	0.7	0.5
XI	1003.0	−17.4	−17.5	−17.2	−17.4	−17.4	−14.2	−20.6	−6.6	−5.8	19	−31.3	24	1.5	1.5	1.5	1.5	88	87	87	88	59	22	0.2	0.2	0.2	0.2
XII	998.4	−15.9	−15.7	−16.5	−16.3	−16.1	−13.0	−19.4	−4.4	−3.9	25	−29.1	31	1.6	1.6	1.5	1.5	82	82	82	82	67	5	0.3	0.3	0.3	0.4
Год	1008.4	−10.0	−9.9	−9.4	−9.6	−9.7	−6.9	−12.5	6.9	12.5		−37.9		3.2	3.2	3.3	3.3	88	88	87	88	54		0.4	0.4	0.4	0.4

Месяцы	Осадки (мм): сумма	макс. за месяц	число	Число дней: с относит. влажностью в один из сроков <30%	<50%	в 13 час. >80%	по облачности: ясных О	Н	пасмурных О	Н	с облачностью от 0 до 2: 1 О	Н	7 О	Н	13 О	Н	19 О	Н	с облачностью от 8 до 10: 1 О	Н	7 О	Н	13 О	Н	19 О	Н	с осадками <0.1	<1.0	<5.0	<10.0	<20.0	●	*
I	0.6	0.2	16	0	0	24	8	16	4	2	19	24	17	24	11	19	14	20	10	6	11	5	16	9	14	7	5	0	0	0	0	0	5
II	3.1	1.3	10	0	0	22	1	4	10	6	10	12	7	14	4	11	5	11	17	14	19	14	17	12	20	13	6	1	0	0	0	0	6
III	1.8	0.7	4	0	0	29	7	13	7	3	18	21	9	17	11	15	12	18	11	7	17	10	16	12	15	8	5	0	0	0	0	0	5
IV	3.7	1.0	28	0	0	27	0	2	18	13	4	5	3	10	4	9	1	8	25	22	25	17	24	17	25	18	9	1	0	0	0	0	9
V	1.7	0.8	2	0	0	27	0	4	25	18	2	6	3	7	4	8	2	8	27	23	27	22	25	16	24	21	7	0	0	0	0	0	7
VI	9.1	3.6	3	0	0	28	0	3	25	16	2	8	2	6	0	6	1	9	27	19	24	21	29	24	28	18	13	2	0	0	0	4	11
VII	11.5	4.0	26	0	0	30	0	4	21	14	3	8	1	7	3	11	1	11	26	21	28	24	24	17	26	18	11	3	0	0	0	11	1
VIII	39.3	9.7	11	0	0	29	0	2	29	15	1	5	0	5	0	2	1	8	28	22	29	20	30	24	28	20	17	9	4	0	0	14	12
IX	20.8	7.0	15	0	0	22	0	1	21	8	3	11	1	6	1	5	1	11	20	13	25	18	26	20	28	19	9	5	2	0	0	8	7
X	16.6	5.2	21	0	0	24	0	4	27	10	1	12	0	5	0	9	3	12	30	15	29	18	28	13	24	13	16	6	1	0	0	9	15
XI	9.5	1.7	1	0	0	27	5	11	14	5	10	17	7	16	8	18	8	20	16	10	17	9	20	10	21	6	13	4	0	0	0	0	12
XII	41.0	11.2	21	0	0	24	4	15	13	1	9	23	7	21	6	21	9	22	19	8	20	8	18	7	19	8	17	6	3	1	0	0	17
Год	158.7	11.2		0	0	313	25	79	214	111	82	152	57	138	52	134	58	158	256	180	271	186	273	181	272	169	128	37	10	1	0	46	107

Месяцы	Давление атмосферы в миллибарах, средние декадные: I дек.	II дек.	III дек.	Средние декадные температуры воздуха: I	II	III	Повторяемость баллов видимости: 0–1 <200 м	2 200–500 м	3 500–1000 м	4 1–2 км	5 2–4 км	6 4–10 км	7 10–20 км	8–9 20 км и более	Повторяемость основных форм облаков: Cl	Cc	Cs	Ac	As	Cb	Cu Fe	Sc	Ns	Fb	St Fs	≡	?	0	Число дней в месяце: с осадками без учета количества: ◉	⊛	⊖	с разными атмосф. явлениями: ⊘	⊜	≡м	≡м	⋈	∞	△
I	1014.0	1001.2	1007.2	−16.5	−27.1	−22.8	4	2	4	9	9	12	28	56	11	0	7	19	22	0	0	7	2	6	19	0	9	47	0	13	14	2	0	2	4	0	0	20
II	1009.2	1021.1	1018.1	−21.6	−15.1	−13.9	1	1	5	3	12	13	35	42	17	2	3	24	13	0	0	36	2	7	35	0	1	17	0	19	19	0	0	3	2	1	0	16
III	1006.7	1019.6	1017.3	−18.0	−26.9	−18.9	1	3	9	2	8	15	29	57	32	5	9	28	10	0	0	15	1	7	44	2	1	34	0	13	15	6	0	10	1	0	0	17
IV	1013.2	1009.1	1009.9	−15.6	−11.7	−6.6	3	7	11	8	17	17	26	31	20	1	9	29	18	2	2	46	6	13	48	4	1	3	0	27	27	2	0	4	0	2	0	0
V	1016.2	1016.2	1010.7	−10.9	−6.8	−6.7	1	0	2	7	11	16	31	56	17	1	10	25	10	5	3	39	8	4	54	1	0	6	0	23	23	1	0	4	0	1	0	0
VI	1010.7	1002.9	1010.8	−3.2	−1.3	−1.0	2	3	17	7	8	7	23	53	14	0	7	29	15	7	1	27	0	11	58	2	2	4	8	22	22	0	0	1	0	1	0	0
VII	1010.1	1005.2	1017.6	1.8	1.4	1.0	3	14	6	3	14	9	14	58	17	7	4	33	15	1	2	20	3	6	42	27	0	1	19	5	4	0	0	4	0	2	0	0
VIII	1010.6	1003.8	1012.5	2.3	1.8	0.6	0	2	6	11	17	22	13	53	8	2	4	37	33	23	9	28	17	39	31	4	0	1	24	20	15	1	0	1	0	0	0	0
IX	1013.0	998.7	1011.2	−1.9	0.2	−1.6	0	0	4	0	12	15	15	74	7	1	9	27	49	5	5	52	3	16	21	1	0	3	18	25	24	5	0	1	0	0	0	6
X	1008.5	990.8	1001.5	−1.1	−2.1	−6.6	0	1	0	3	13	21	34	52	1	2	7	28	62	16	4	47	4	31	12	1	0	1	14	27	27	8	0	0	0	0	0	13
XI	1001.9	1007.4	999.7	−13.7	−16.8	−21.6	1	0	3	11	7	15	34	49	5	0	7	15	51	1	0	31	7	15	3	0	0	23	0	22	22	13	0	0	0	0	0	19
XII	988.8	1004.0	1002.3	−14.0	−19.3	−15.1	2	6	8	8	11	20	28	41	1	0	8	18	74	0	1	9	11	14	6	1	0	21	0	22	24	12	0	2	0	0	0	23
Сумма	—		—	—	—	—	18	39	75	72	139	182	310	622	150	21	84	312	372	60	27	357	64	169	373	43	14	161	83	238	236	50	0	32	7	7	0	114

Declassified in Part - Sanitized Copy Approved for Release @ 50-Yr 2013/11/22 : CIA-RDP81-01043R002700060015-6

Declassified in Part - Sanitized Copy Approved for Release @ 50-Yr 2013/11/22 : CIA-RDP81-01043R002700060015-6

15. ЖЕЛАНИЯ, МЫС

$\varphi = 76°57'$ $\lambda = 68°35'$ $H_б = 9?$ $H_c = 9$

Месяцы	Давление средн. (мб)	Температура С°: 1	7	13	19	средн.	средн. макс.	средн. мин.	макс. (срочн.)	абс. макс.	число	абс. мин.	число	Абсолютная влажность (мб): 1	7	13	19	Относительная влажность (%): 1	7	13	19	мин.	число	Недостаток насыщения (мб): 1	7	13	19
I	1007.4	−22.2	−22.2	−22.3	−21.8	−22.1	−18.0	−26.0	−5.0	−3.7	4	−37.9	19	1.0	1.1	1.0	1.1	86	85	85	87	58	5	0.2	0.2	0.2	0.2
II	1016.0	−17.1	−17.3	−17.2	−16.8	−17.1	−12.1	−21.8	−3.4	−3.0	24	−31.5	9	1.6	1.5	1.5	1.6	85	85	85	85	69	7	0.2	0.3	0.2	0.3
III	1014.6	−21.5	−21.6	−20.5	−21.2	−21.2	−17.8	−24.5	−5.2	−4.0	4	−33.5	14	1.1	1.1	1.2	1.1	84	86	86	85	67	20	0.2	0.2	0.2	0.2
IV	1010.7	−12.1	−11.8	−10.5	−10.8	−11.3	−7.6	−14.5	−1.8	−1.2	20	−22.3	10	2.4	2.3	2.6	2.5	89	87	87	87	67	4	0.2	0.3	0.4	0.3
V	1014.3	−9.3	−8.5	−7.0	−7.5	−8.1	−5.6	−10.4	−0.2	0.5	20	−15.1	11	2.7	2.8	3.1	3.0	87	86	84	84	67	15	0.4	0.5	0.6	0.6
VI	1008.1	−2.4	−2.0	−1.3	−1.5	−1.8	−0.1	−3.6	1.4	3.5	27	−11.8	5	4.8	4.8	5.0	5.1	92	91	90	92	71	1	0.5	0.4	0.6	0.4
VII	1011.2	1.1	1.2	1.6	1.6	1.4	3.2	−0.2	6.9	12.5	8	−2.0	2	6.3	6.3	6.5	6.4	95	94	94	94	63	13	0.3	0.4	0.4	0.5
VIII	1009.1	1.4	1.5	1.7	1.4	1.5	3.3	−0.3	6.9	9.6	2	−4.8	31	6.3	6.3	6.3	6.1	92	91	90	90	71	9	0.2	0.6	0.7	0.7
IX	1007.6	−1.2	−1.4	−0.8	−0.9	−1.1	0.8	−2.9	2.8	4.0	18, 21	−6.4	30	4.9	5.0	5.0	5.1	87	89	87	89	64	25	0.7	0.6	0.7	0.7
X	1000.3	−3.1	−3.4	−3.3	−3.7	−3.4	−1.4	−5.8	2.8	3.6	11	−14.9	29	4.3	4.3	4.3	4.3	85	87	85	89	54	25	0.8	0.6	0.7	0.5
XI	1003.0	−17.4	−17.5	−17.2	−17.4	−17.4	−14.2	−20.6	−6.6	−5.8	19	−31.3	24	1.5	1.5	1.5	1.5	88	87	87	88	59	22	0.2	0.2	0.2	0.2
XII	998.4	−15.9	−15.7	−16.5	−16.3	−16.1	−13.0	−19.4	−4.4	−3.9	25	−29.1	31	1.6	1.6	1.5	1.5	82	82	82	82	67	5	0.3	0.3	0.3	0.4
Год	1008.4	−10.0	−9.9	−9.4	−9.6	−9.7	−6.9	−12.5	6.9	12.5		−37.9		3.2	3.2	3.3	3.3	88	88	87	88	54		0.4	0.4	0.4	0.4

Месяцы	Осадки (мм): сумма	макс. за месяц	число	Число дней: с относит. влажностью в один из сроков <30%	<50%	в 13 час. >80%	по облачности: ясных О	ясных Н	пасмурных О	пасмурных Н	с облачностью от 0 до 2: 1 О	1 Н	7 О	7 Н	13 О	13 Н	19 О	19 Н	с облачностью от 8 до 10: 1 О	1 Н	7 О	7 Н	13 О	13 Н	19 О	19 Н	с осадками <0.1	<1.0	<5.0	<10.0	<20.0	●	*
I	0.6	0.2	16	0	0	24	8	16	4	2	19	24	17	24	11	19	14	20	10	6	11	5	16	9	14	7	5	0	0	0	0	0	5
II	3.1	1.3	10	0	0	22	1	4	10	6	10	12	7	14	4	11	5	11	17	14	19	14	17	12	20	13	6	1	0	0	0	0	6
III	1.8	0.7	4	0	0	29	7	13	7	3	18	21	9	17	11	15	12	18	11	7	17	10	16	12	15	8	5	0	0	0	0	0	5
IV	3.7	1.0	28	0	0	27	0	2	18	13	4	5	3	10	4	9	1	8	25	22	25	17	24	17	25	18	9	1	0	0	0	0	9
V	1.7	0.8	2	0	0	27	0	4	25	18	2	6	3	7	4	8	2	8	27	23	27	22	25	16	24	21	7	0	0	0	0	0	7
VI	9.1	3.6	3	0	0	28	0	3	25	16	2	8	2	6	0	6	1	9	27	19	24	21	29	24	28	18	13	2	0	0	0	4	11
VII	11.5	4.0	26	0	0	30	0	4	21	14	3	8	1	7	3	11	1	11	26	21	28	24	24	17	26	18	11	3	0	0	0	11	1
VIII	39.3	9.7	11	0	0	29	0	2	29	15	1	5	0	5	0	2	1	8	28	22	29	20	30	24	28	20	17	9	4	0	0	14	12
IX	20.8	7.0	15	0	0	22	0	1	21	8	3	11	1	6	1	5	1	11	20	13	25	18	26	20	28	19	9	5	2	0	0	8	7
X	16.6	5.2	21	0	0	24	0	4	27	10	1	12	0	5	0	9	3	12	30	15	29	18	28	13	24	13	16	6	1	0	0	9	15
XI	9.5	1.7	1	0	0	27	5	11	14	5	10	17	7	16	8	18	8	20	16	10	17	9	20	10	21	6	13	4	0	0	0	0	12
XII	41.0	11.2	21	0	0	24	4	15	13	1	9	23	7	21	6	21	9	22	19	8	20	8	18	7	19	8	17	6	3	1	0	0	17
Год	158.7	11.2		0	0	313	25	79	214	111	82	152	57	138	52	134	58	158	256	180	271	186	273	181	272	169	128	37	10	1	0	46	107

Месяцы	Давление атмосферы в миллибарах, средние декадные: I дек.	II дек.	III дек.	Средние декадные температуры воздуха: I	II	III	Повторяемость баллов видимости: 0–1 <200 м	2 200–500 м	3 500–1000 м	4 1–2 км	5 2–4 км	6 4–10 км	7 10–20 км	8–9 20 км и более	Повторяемость основных форм облаков: Ci	Cc	Cs	Ac	As	Cb	Cu Fe	Sc	Ns	Fb	Si Fs	≡	?	0	Число дней в месяце: с осадками без учета количества ◉	⊛	⊖	с разными атмосф. явлениями ⊘	⌓	≡м	≡м	⋈	∞	△
I	1014.0	1001.2	1007.2	−16.5	−27.1	−22.8	4	2	4	9	9	12	28	56	11	0	7	19	22	0	0	7	2	6	19	0	9	47	0	13	14	2	0	2	4	0	0	20
II	1009.2	1021.1	1018.1	−21.6	−15.1	−13.9	1	1	5	3	12	13	35	42	17	2	3	24	13	0	0	36	2	7	35	0	1	17	0	19	19	0	0	3	2	1	0	16
III	1006.7	1019.6	1017.3	−18.0	−26.9	−18.9	1	3	9	2	8	15	29	57	32	5	9	28	10	0	0	15	1	7	44	2	1	34	0	13	15	6	0	10	1	0	0	17
IV	1013.2	1009.1	1009.9	−15.6	−11.7	−6.6	3	7	11	8	17	17	26	31	20	1	9	29	18	2	2	46	6	13	48	4	1	3	0	27	27	2	0	4	0	2	0	0
V	1016.2	1016.2	1010.7	−10.9	−6.8	−6.7	1	0	2	7	11	16	31	56	17	1	10	25	10	5	3	39	8	4	54	1	0	6	0	23	23	1	0	4	0	1	0	0
VI	1010.7	1002.9	1010.8	−3.2	−1.3	−1.0	2	3	17	7	8	7	23	53	14	0	7	29	15	7	1	27	0	11	58	2	2	4	8	22	22	0	0	1	0	1	0	0
VII	1010.1	1005.2	1017.6	1.8	1.4	1.0	3	14	6	3	14	9	14	58	17	7	4	33	15	1	2	20	3	6	42	27	0	1	19	5	4	0	0	4	0	2	0	0
VIII	1010.6	1003.8	1012.5	2.3	1.8	0.6	0	2	6	11	17	22	13	53	8	2	4	37	33	23	9	28	17	39	31	4	0	1	24	20	15	1	0	1	0	0	0	0
IX	1013.0	998.7	1011.2	−1.9	0.2	−1.6	0	0	4	0	12	15	15	74	7	1	9	27	49	5	5	52	3	16	21	1	0	3	18	25	24	5	0	1	0	0	0	6
X	1008.5	990.8	1001.5	−1.1	−2.1	−6.6	0	1	0	3	13	21	31	52	1	2	7	28	62	16	4	47	4	31	12	1	0	1	14	27	27	8	0	0	0	0	0	13
XI	1001.9	1007.4	999.7	−13.7	−16.8	−21.6	1	0	3	11	7	15	34	49	5	0	7	15	51	1	0	31	7	15	3	0	0	23	0	22	22	13	0	0	0	0	0	19
XII	988.8	1004.0	1002.3	−14.0	−19.3	−15.1	2	6	8	8	11	20	28	41	1	0	8	18	74	0	1	9	11	14	6	1	0	21	0	22	24	12	0	2	0	0	0	23
Сумма	—		—	—	—	—	18	39	75	72	139	182	310	622	150	21	84	312	372	60	27	357	64	169	373	43	14	161	83	238	236	50	0	32	7	7	0	114

Declassified in Part - Sanitized Copy Approved for Release @ 50-Yr 2013/11/22 : CIA-RDP81-01043R002700060015-6

Declassified in Part - Sanitized Copy Approved for Release @ 50-Yr 2013/11/22 : CIA-RDP81-01043R002700060015-6

15. ЖЕЛАНИЯ, мыс $h_д = -$ $h_т = 10$. I—VII, 9.2 VIII—XII Н. К. Сергеева I—VI, В. С. Михалев VII—XII

ОБЛАЧНОСТЬ: общая 1	общая 7	общая 13	общая 19	нижняя 1	нижняя 7	нижняя 13	нижняя 19	ВЕТЕР: скорость (м/сек) 1	7	13	19	средн.	С число случ.	С средн.	СВ число случ.	СВ средн.	В число случ.	В средн.	ЮВ число случ.	ЮВ средн.	Ю число случ.	Ю средн.	ЮЗ число случ.	ЮЗ средн.	З число случ.	З средн.	СЗ число случ.	СЗ средн.	затишье	Средняя высота снежного покрова (см): защищенный участок I дек.	II дек.	III дек.	открытый участок I дек.	II дек.	III дек.	Месяцы
3.6	4.2	5.8	4.8	2.0	2.0	3.3	2.6	9.0	9.7	10.0	8.9	9.4	17	11.1	7	4.7	2	4.5	12	7.6	39	11.1	18	13.4	11	11.1	5	9.6	13	—	—	—	10	14	11	I
6.5	7.1	7.1	7.2	5.4	5.0	5.0	5.2	7.9	6.2	6.8	7.0	7.0	8	9.1	6	6.5	1	1.0	24	6.3	21	8.6	4	5.5	17	11.8	10	11.4	21	—	—	—	10	12	12	II
3.6	6.3	5.8	5.2	2.8	3.8	4.2	3.5	7.3	7.7	7.7	7.4	7.5	5	8.6	9	4.8	15	7.1	50	8.9	12	8.7	6	20.5	4	10.8	4	7.5	19	—	—	—	10	10	9	III
8.7	8.6	8.1	9.1	7.8	6.1	6.2	6.7	8.7	7.6	9.1	7.6	8.2	3	6.0	0		12	7.1	40	8.8	6	10.7	13	12.5	26	9.8	7	7.4	13	—	—	—	10	12	18	IV
8.8	8.8	8.3	8.5	7.4	7.4	6.1	6.9	5.8	5.7	5.5	4.9	5.5	15	5.8	20	6.1	12	5.8	18	4.8	0		6	5.2	21	7.2	19	7.1	13	—	—	—	21	20	17	V
8.9	8.7	9.6	9.3	6.7	7.4	7.7	6.2	7.6	7.7	7.0	7.2	7.4	2	5.0	5	3.6	3	4.3	17	7.8	2	8.5	5	12.0	47	10.3	22	7.0	17	—	—	—	21	18	16	VI
8.8	9.1	8.4	9.0	7.1	7.7	5.8	6.1	6.0	6.4	6.3	5.6	6.1	13	4.3	8	3.8	24	4.8	30	6.9	6	10.7	2	12.0	16	9.2	15	7.4	10	—		—	9			VII
9.3	9.4	9.9	9.3	7.6	7.2	8.3	6.7	10.2	10.0	11.3	11.0	10.6	1	7.0	0		1	2.0	10	4.2	1	7.0	0		38	12.7	59	13.1	14						1	VIII
8.0	8.8	8.8	9.4	5.2	7.0	7.2	6.4	8.6	8.0	8.5	8.7	8.4	20	6.3	4	4.8	5	5.8	24	9.0	16	9.5	5	8.6	14	9.7	28	10.5	4	—	—	—	7	6	0	IX
9.6	9.6	9.3	8.6	5.5	7.1	5.7	5.4	8.0	9.0	8.7	9.3	8.8	9	9.7	6	3.8	4	6.0	21	5.7	14	6.6	11	6.0	27	11.4	29	12.6	3	—	—	—	0	1	0	X
6.1	6.7	6.9	7.2	3.9	3.7	3.6	2.8	8.5	9.6	8.0	8.0	8.5	15	6.7	20	7.8	11	7.6	14	7.7	2	6.0	2	5.5	21	11.6	27	11.6	8	—	—	—	0	0	1	XI
6.7	7.1	6.9	6.6	2.6	2.9	2.7	2.7	9.3	9.5	8.0	8.7	8.9	12	4.1	9	3.9	11	8.4	42	11.0	32	11.2	2	11.5	4	10.8	6	6.3	6	—	—	—	3	3	4	XII
7.4	7.9	7.9	7.8	5.3	5.6	5.5	5.1	8.1	8.1	8.1	7.9	8.0	120	7.0	94	5.5	101	6.2	302	8.0	151	9.8	74	11.0	246	10.6	231	10.5	141							Год

ЧИСЛО ДНЕЙ: К	(К)	▲	□	V	∽	–	=	/	÷	+	⊞	без оттепели по термометру: срочному	максимальному	с морозом по максимальному термометру	со средней суточной температурой: ниже −40°.0	от −40.0 до −35°.0	от −34.9 до −30°.0	от −29.9 до −25°.0	от −24.9 до −20°.0	от −10.9 до −15°.0	от −14.9 до −10°.0	от −9.9 до −5°.0	от −4.9 до 0°.0	от 0.1 до 5°.0	от 5.1 до 10°.0	от 10.1 до 15°.0	от 15.1 до 20°.0	от 20.1 до 25°.0	от 25.1 до 30°.0	от 30.1 до 35°.0	от 35.1 до 40°.0	Месяцы
0	0	0	2	0	0	1	0	15	16	17	31	31	31	31			5	6	7	9	2	2										I
0	0	0	0	0	0	0	0	12	13	12	28	28	28	28				2	8	6	10	2										II
0	0	0	2	4	0	8	0	11	16	20	31	31	31	31			1	9	9	6	4	2										III
0	0	0	0	2	0	4	0	10	23	21	30	30	30	30						10	7	11	2									IV
0	0	0	0	1	0	4	0	0	11	13	31	30	29	31							9	18	4									V
0	0	0	0	0	7	8	2	8	10	5	30	28	16	30								1	28	1								VI
0	0	0	0	0	2	21	16	7	0	0	6	0	0	19									2	29								VII
0	0	0	1	0	0	8	12	22	0	2	3	5	4	19									5	26								VIII
0	0	0	5	0	0	6	11	10	3	6	24	17	14	30									20	10								IX
0	0	0	7	2	0	4	6	14	5	14	16	22	18	31							3	5	17	6								X
0	0	0	12	2	0	2	2	14	10	20	18	30	30	30				2	8	12	7	1										XI
0	0	0	9	4	0	1	0	14	9	20	31	31	31	31				3	3	11	12	2										XII
0	0	0	38	15	9	67	49	137	116	150	279	283	262	341			6	22	35	54	54	44	78	72								Год

Повторяемость ветров по градациям скоростей и максимальная скорость ветра по румбам: скоростью от 1 до 4 м/сек: С	СВ	В	ЮВ	Ю	ЮЗ	З	СЗ	скоростью от 5 до 9 м/сек: С	СВ	В	ЮВ	Ю	ЮЗ	З	СЗ	скоростью от 10 до 14 м/сек: С	СВ	В	ЮВ	Ю	ЮЗ	З	СЗ	скоростью в 15 м/сек и более: С	СВ	В	ЮВ	Ю	ЮЗ	З	СЗ	макс. скорость в м/сек: С	СВ	В	ЮВ	Ю	ЮЗ	З	СЗ	Месяцы
1	6	1	4	4	3	0	1	6	1	1	5	9	4	4	2	5	1	0	2	13	6	4	2	3	0	0	2	12	6	2	1	26	13	5	16	18	40	24	24	I
2	3	1	13	7	1	2	0	4	1	0	5	6	4	4	4	2	1	0	2	2	0	4	2	2	0	0	4	6	0	6	3	20	12	1	19	18	9	22	18	II
0	4	4	9	3	0	0	1	2	5	7	15	4	2	0	3	2	0	5	21	3	0	1	1	1	0	0	4	3	4	1	0	15	9	14	16	20	34	18	12	III
1	0	3	9	3	2	4	1	2	0	7	13	2	3	8	4	0	0	1	13	1	3	12	2	0	0	1	4	2	4	2	0	7		16	20	20	37	18	11	IV
5	6	4	8	0	3	5	4	8	12	7	8	1	4	10	12	1	2	2	0	0	1	4	4	0	0	0	0	0	0	0	0	10	12	10	8	6	11	14	12	V
2	4	2	4	0	2	3	2	1	1	0	7	2	2	22	16	0	0	1	3	2	0	11	4	0	0	0	1	0	2	9	0	6	7	10	16	10	24	31	11	VI
8	7	43	9	0	0	1	5	3	2	8	13	2	1	7	6	0	0	3	7	3	1	6	4	0	0	0	0	2	0	2	1	9	7	12	14	15	11	17	15	VII
1	0	2	6	1	0	2	4	0	0	0	1	0	0	9	7	0	0	0	2	0	0	9	20	0	0	0	0	0	0	19	27	3		3	11	4		22	22	VIII
5	3	2	5	3	1	3	3	11	2	4	10	5	3	4	7	3	0	0	5	5	0	4	13	0	0	0	4	2	2	3	4	13	7	9	26	20	17	19	19	IX
2	4	1	9	5	4	3	1	2	2	3	7	5	6	8	8	3	0	0	5	4	1	9	9	2	0	0	0	0	0	7	11	15	8	9	13	13	12	22	22	X
4	4	3	3	1	1	4	2	10	10	5	6	2	1	2	8	2	3	2	1	0	1	6	7	0	2	1	3	0	0	8	10	11	16	15	18	7	10	19	22	XI
8	7	2	5	4	0	0	4	3	2	5	8	5	1	1	2	0	1	3	17	13	2	1	0	0	0	1	12	9	0	1	1	7	10	17	19	19	12	19	19	XII
39	48	38	84	31	17	27	28	52	38	47	98	43	31	79	79	18	8	17	78	46	15	71	68	8	2	3	34	36	18	60	58	26	16	17	26	20	40	31	24	Сумма

Declassified in Part - Sanitized Copy Approved for Release @ 50-Yr 2013/11/22 : CIA-RDP81-01043R002700060015-6

Declassified in Part - Sanitized Copy Approved for Release @ 50-Yr 2013/11/22 : CIA-RDP81-01043R002700060015-6

16. ТИРТОВА, остров

$\varphi = 76°28'$ $\lambda = 97°27'$ $H_0 = 6.9$ $H_a = 9$

Месяц	Давление воздуха (мб)	Температура °С											Абсолютная влажность (мб)				Относительная влажность (%)						Количество осадков (мм)			
		I	VII	XII	XIII	средн.	средн. макс.	средн. мин.	средн. крайн. макс.	абс. макс.	число	абс. мин.	число	I	VII	XII	XIII	I	VII	XII	XIII	дни	число	VII	VII	XII	XIII
I	1014.8	-33.7	-33.8	-33.3	-35.1	-33.8	-30.6	-35.3	-19.6	-19.4	2	-45.8	23	0.4	0.4	0.4	0.4	90	90	91	91	82	28	0.0	0.0	0.0	0.0
II	1019.6	-30.8	-31.6	-30.3	-31.6	-30.8	-26.7	-34.6	-17.3	-13.5	28	-45.6	3	0.5	0.5	0.6	0.5	90	92	93	93	84	7, 8	0.0	0.0	0.0	0.0
III	1020.3	-31.6	-31.2	-30.6	-30.6	-30.2	-26.8	-33.5	-20.7	-20.2	28	-36.6	9	0.5	0.5	0.6	0.5	88	94	95	95	82	9, 10	0.0	0.0	0.0	0.0
IV	1016.5	-22.7	-21.6	-18.1	-19.1	-20.4	-15.6	-24.9	-4.2	-2.9	13	-36.9	10, 11	1.1	1.3	1.6	1.6	92	92	92	92	84	17, 18	0.1	0.1	0.1	0.1
V	1013.6	-11.4	-10.5	-8.3	-8.9	-9.6	-7.1	-12.6	-3.2	-2.5	30, 31	-19.6	3	2.5	2.7	3.0	2.9	90	90	89	91	82	5	0.2	0.2	0.3	0.3
VI	1007.2	-2.4	-2.1	-0.5	-1.6	-1.0	-0.1	-3.0	2.9	3.4	30	-11.5	3	4.9	4.9	5.2	5.2	94	92	93	94	74	24	0.3	0.4	0.5	0.5
VII	1002.2	1.5	1.6	2.5	2.3	2.6	4.2	0.6	10.7	12.6	10	-2.1	28	6.6	6.5	6.6	6.7	96	92	92	92	74	22	0.3	0.4	0.7	0.6
VIII	1006.7	0.6	0.4	1.1	0.7	0.6	2.2	-0.7	9.1	10.6	8	-3.6	28	5.6	5.6	6.2	6.1	96	94	94	95	80	3	0.3	0.3	0.4	0.4
IX	1011.7	0.2	0.2	-0.6	0.4	0.4	1.9	-0.6	4.7	5.6	15	-5.2	5	6.0	5.9	5.9	5.9	96	94	91	94	76	3	0.3	0.4	0.5	0.4
X	1009.6	-5.6	-5.7	-5.7	-5.6	-5.6	-3.5	-7.6	-0.9	-0.7	25	-16.1	31	3.6	3.7	3.7	3.7	91	91	89	89	78	21, 28	0.4	0.4	0.4	0.4
XI	1002.6	-20.6	-20.7	-20.6	-21.1	-20.6	-17.7	-24.2	-10.9	-10.0	29, 29	-33.3	30	1.1	1.1	1.1	1.1	88	87	88	88	79	20	0.2	0.2	0.2	0.2
XII	1005.2	-25.2	-25.0	-25.4	-25.0	-25.7	-22.6	-29.7	-9.7	-9.2	3	-34.7	13	0.8	0.9	0.9	0.9	94	94	94	94	86	10	0.0	0.0	0.0	0.0
Год	1011.1	-15.2	-15.0	-13.9	-14.3	-14.6	-11.9	-17.2	10.7	12.6		-45.8		2.8	2.9	3.0	3.0	90	92	89	91	78		0.2	0.2	0.3	0.2

Месяц	Облачность (балл)			Число дней с облачностью																								Число дней с осадками						
	средняя	по сроку наблюд.	число	с облач. наблюдением			по облачности				с облачностью от 0 до 3								с облачностью от 8 до 10								с осадками					●	*
				в ночь на срок		в срок наблюд.					I		VII		XIII		X		I		VII		XIII		X								
				<2балл	<4балл	>4балл	⊙	☾	⊙	☾	⊙	☾	⊙	☾	⊙	☾	⊙	☾	⊙	☾	⊙	☾	⊙	☾	⊙	☾	<0.1	<0.1	<1.0	<10.0	<25.0		
I	7.7	8.6	28	0	0	31	11	27	2	2	23	26	14	28	9	29	17	25	7	3	10	1	11	2	7	3	7	6	0	0	0	0	5
II	4.5	1.4	28	0	0	28	8	15	9	0	12	20	9	20	6	27	15	25	13	0	15	0	15	1	12	5	12	2	0	0	0	0	10
III	3.0	0.4	14	0	0	31	7	27	3	0	15	20	10	27	16	20	10	20	6	1	10	4	11	2	6	1	4	0	0	0	0	0	4
IV	2.0	0.6	5	0	0	30	4	21	12	1	7	25	7	27	7	25	8	25	13	5	16	0	17	4	10	0	0	0	0	0	0	0	9
V	4.0	1.1	7	0	0	31	0	11	20	4	1	16	0	17	2	10	2	20	27	16	27	14	25	9	22	9	12	1	0	0	0	0	12
VI	2.2	1.6	10	0	0	30	0	5	20	5	2	12	4	14	1	16	2	12	22	17	22	14	25	9	24	15	4	1	0	0	0	0	3
VII	34.2	14.4	31	0	0	30	2	12	16	4	5	17	5	15	5	19	4	21	25	13	21	16	19	12	19	16	11	5	3	1	0	0	1
VIII	14.3	3.5	16	0	0	31	0	6	25	16	1	5	1	7	0	13	0	10	20	22	25	22	30	14	28	15	16	4	0	0	0	0	15
IX	28.9	8.3	25	0	0	29	0	2	26	14	2	6	1	7	2	9	1	6	25	20	25	19	25	15	25	25	19	9	1	0	0	15	10
X	8.0	1.1	2, 28	0	0	29	1	1	22	8	2	6	1	5	2	5	1	6	25	18	26	17	28	16	29	15	18	2	0	0	0	3	18
XI	4.0	0.6	17, 28	0	0	30	6	15	10	1	11	24	7	20	4	19	11	22	13	5	15	5	16	6	12	6	15	0	0	0	0	0	12
XII	2.6	0.3	25	0	0	31	13	18	7	0	17	25	12	22	14	24	15	25	10	5	11	6	12	6	14	6	12	0	0	0	0	0	12
Год	10.6	3.4		0	0	360	52	135	179	49	98	215	71	217	88	226	88	226	215	132	200	134	208	101	210	116	120	34	4	1	0	44	114

Месяц	Давление воздуха в миллибарах			Средняя месячная температура воздуха			Повторяемость балла видимости								Повторяемость основных форм облаков												Число дней с осадками						
	средние месячные						0–1	2	3	4	5	6	7	8–9													с обычной облачностью		с низкой облачностью				
	I дек.	II дек.	III дек.	I	II	III	<200 м	200–500 м	500–1000 м	1–2 км	2–4 км	4–10 км	10–20 км	20 км и более	Cl	Cc	Cs	Ac	As	Cb	Cc Fc	Sc	Ns	Fs	Sc Fc	F	T	0	●	⊖	○	⊜	⊟	⊞	∞	⊙
I	1022.6	1021.3	1021.6	-29.6	-29.6	-28.6	14	53	16	18	15	8	0	0	14	1	22	11	18	0	0	0	1	0	1	0	7	28	0	0	10	–	0	0	0	0	0	30
II	1014.2	1020.0	1020.6	-24.6	-29.6	-29.2	20	45	24	7	4	10	4	0	11	0	9	26	24	0	0	0	12	0	1	0	7	37	0	0	14	16	–	0	0	0	0	0	15
III	1013.3	1020.9	1023.3	-29.5	-28.5	-26.3	3	18	9	13	15	41	25	0	32	7	18	38	24	0	0	1	1	0	6	0	0	26	0	0	15	15	–	0	0	2	0	0	21
IV	1020.2	1016.2	1020.6	-27.6	-22.6	-11.7	2	2	7	13	16	44	36	0	40	3	24	27	30	0	0	5	11	2	0	0	1	16	0	0	12	16	–	0	0	0	7	0	3
V	1012.6	1010.2	1009.5	-12.9	-9.6	-7.4	0	7	6	8	9	71	21	0	35	3	8	39	35	0	0	4	33	9	8	0	1	0	2	26	25	–	0	0	1	0	0	0
VI	1015.8	1011.1	1009.8	-9.1	-1.1	-0.7	0	2	10	4	2	28	74	0	25	1	1	45	21	0	1	16	21	15	18	0	0	1	21	23	19	–	0	0	0	1	0	0
VII	1013.6	1008.4	1014.8	2.6	2.6	1.2	0	12	7	1	1	18	81	4	25	2	2	54	11	0	0	4	13	3	28	7	0	0	19	9	1	–	0	1	2	0	0	0
VIII	1009.1	1008.0	1007.2	1.6	0.8	-0.6	0	13	12	6	10	58	25	0	13	0	1	49	8	0	1	15	28	25	17	14	0	0	22	28	21	–	1	0	0	3	0	0
IX	1010.2	1008.0	1006.5	-0.8	1.6	0.4	0	18	7	7	7	5	17	29	9	0	2	51	28	1	2	14	35	16	19	10	0	0	20	15	12	–	0	1	0	0	0	1
X	1012.0	1008.6	1008.1	-4.5	-4.8	-7.9	0	5	10	2	12	22	28	69	6	1	0	41	12	1	2	28	51	24	12	0	0	0	6	28	26	–	0	0	0	0	0	16
XI	1009.4	1008.0	1008.5	-17.5	-21.5	-24.2	3	4	17	2	25	28	32	9	6	0	7	36	26	0	0	3	30	1	0	0	0	0	0	26	26	–	0	0	0	0	0	26
XII	1007.1	1009.2	1012.1	-19.6	-20.2	-20.5	2	13	16	7	20	28	28	1	7	0	13	24	17	0	0	1	25	1	0	0	0	0	0	16	16	–	0	0	0	0	0	22
Сумма	–	–	–	–	–	–	44	198	143	86	144	357	371	128	222	18	147	439	341	2	7	80	292	147	118	31	14	204	99	202	202	–	1	2	5	20	0	136

Declassified in Part - Sanitized Copy Approved for Release @ 50-Yr 2013/11/22 : CIA-RDP81-01043R002700060015-6

Declassified in Part - Sanitized Copy Approved for Release @ 50-Yr 2013/11/22 : CIA-RDP81-01043R002700060015-6

16. ТЫРТОВА, остров $h_л = 11.5$ $h_т = 11.0$ **М. И. Солдатов**

Облачность: общая 1	7	13	19	нижняя 1	7	13	19	Ветер: скорость (м/сек) 1	7	13	19	средн.	С число случ.	С средн.	СВ число случ.	СВ средн.	В число случ.	В средн.	ЮВ число случ.	ЮВ средн.	Ю число случ.	Ю средн.	ЮЗ число случ.	ЮЗ средн.	З число случ.	З средн.	СЗ число случ.	СЗ средн.	затишье	Средняя высота снежного покрова (см): защищенный участок I дек.	II дек.	III дек.	открытый участок I дек.	II дек.	III дек.	Месяцы
2.4	4.4	5.5	3.2	1.0	0.7	0.6	1.0	6.5	7.0	7.5	7.0	7.1	1	4.0	3	5.0	6	6.5	22	7.7	13	7.3	20	10.7	34	8.2	8	6.1	17	—	—	—	9	9	9	I
5.0	6.3	6.3	4.7	2.9	2.9	0.4	1.8	9.0	8.3	7.3	7.8	8.1	6	7.8	4	3.0	0		1	4.0	16	10.7	17	5.1	44	12.1	7	7.3	17	—	—	—	9	9	11	II
3.8	4.9	4.5	4.8	0.3	1.3	0.6	0.3	3.5	4.0	3.6	4.0	3.8	8	1.9	9	3.6	38	4.1	35	5.1	13	5.8	2	4.5	1	4.0	4	3.2	14	—	—	—	13	14	16	III
6.1	6.5	6.6	6.6	1.7	1.0	1.5	1.6	5.5	5.7	5.7	5.5	5.6	5	6.6	11	5.9	19	4.0	29	6.0	23	6.3	9	7.2	9	9.7	5	5.4	10	—	—	—	18	19	18	IV
9.2	9.1	8.5	8.5	4.8	4.5	3.6	3.2	5.2	5.4	6.1	5.7	5.6	13	4.8	6	8.5	29	8.2	13	6.9	8	4.4	5	3.2	25	5.3	14	4.7	11	—	—	—	22	22	23	V
8.5	8.0	8.9	8.6	5.9	5.0	3.5	5.6	5.6	6.3	7.0	6.9	6.4	17	4.8	9	6.6	18	6.4	20	6.0	9	6.6	6	10.5	15	8.4	19	7.9	7	—	—	—	24	23	19	VI
8.0	7.5	7.2	7.5	4.3	5.2	3.9	3.3	5.6	5.6	5.0	5.4	5.4	10	3.5	16	6.3	49	6.3	15	4.7	8	4.5	2	5.0	3	2.0	19	5.3	2	—			1			VII
9.1	9.6	9.8	9.4	7.7	7.3	5.3	6.5	7.0	7.1	6.7	6.6	6.8	9	6.9	2	5.5	3	4.0	2	6.5	15	6.4	31	6.8	45	7.4	15	7.6	2			—			1	VIII
9.2	9.2	8.8	9.4	7.5	6.9	5.9	7.3	6.9	6.6	7.2	7.5	7.0	7	9.3	10	5.4	14	6.1	25	7.2	26	8.0	10	8.4	18	9.1	1	4.0	9	—	—	—	1	0	0	IX
8.2	8.8	8.9	8.2	6.9	6.8	6.5	6.5	7.3	7.3	6.8	7.5	7.2	15	5.9	8	5.5	6	5.7	21	9.6	22	9.0	27	7.9	8	8.2	10	5.1	7	—	—	—	0	1	1	X
5.4	6.4	7.3	5.2	1.8	2.8	3.6	2.3	5.9	5.5	5.7	5.1	5.6	10	5.6	11	5.1	24	6.0	20	6.4	1	13.0	21	8.3	14	4.6	7	4.4	12	—	—	—	3	4	3	XI
3.9	4.6	4.6	4.5	1.6	2.7	2.1	1.9	5.3	5.2	5.1	4.9	5.1	2	2.0	10	4.8	28	6.3	29	6.7	19	5.5	12	4.8	9	4.8	2	4.0	13	—	—	—	4	6	13	XII
6.6	7.1	7.2	6.7	3.9	3.9	3.1	3.4	6.1	6.2	6.1	6.2	3.2	103	5.4	99	5.5	234	5.9	232	6.6	173	7.1	162	7.4	225	8.2	111	6.0	121							Год

Число дней: (·)	▲	□	[illegible]	[illegible]	≡	=	↘	✣	+	⊙	без оттепели по термометру: срочному	максимальному	с морозом по максимальному термометру	со средней суточной температурой: ниже −40°,0	от −40,0 до −35°,0	от −34,9 до −30°,0	от −29,9 до −25°,0	от −24,9 до −20°,0	от −19,9 до −15°,0	от −14,9 до −10°,0	от −9,9 до −5°,0	от −4,9 до 0°,0	от 0,1 до 5°,0	от 5,1 до 10°,0	от 10,1 до 15,0	от 15,1 до 20°,0	от 20,1 до 25°,0	от 25,1 до 30°,0	от 30,1 до 35°,0	от 35,1 до 40°,0	Месяцы
0	0	0	—	0	0	0	0	9	12	2	31	31	31	31	4	8	13	4	2													I
0	0	0	—	2	0	2	2	12	17	6	28	28	28	28	2	5	10	4	7													II
0	0	0	—	2	0	4	5	0	5	7	31	31	31	31		1	15	13	2													III
0	0	0	—	2	0	1	6	2	11	9	30	30	30	30			2	9	7	3	5	4										IV
0	0	0	—	3	0	5	7	1	6	11	31	31	31	31						2	14	13	2									V
0	0	0	—	0	0	8	0	6	6	6	30	21	12	30								3	25	2								VI
0	0	0	—	0	2	15	4	1	0	0	2	1	0	6									3	26	2							VII
0	0	0	—	0	2	15	0	2	3	0	5	7	6	23									13	17	1							VIII
0	0	0	—	2	2	12	2	7	4	2	14	8	5	19									13	17								IX
0	0	0	—	0	1	1	0	6	16	3	31	31	31	31							2	14	15									X
0	0	0	—	4	0	0	0	2	14	7	30	30	30	30				6	9	14	1											XI
0	0	0	—	2	0	2	0	4	11	7	31	31	31	31			11	9	5	3	3											XII
0	0	0	—	17	7	65	26	52	105	60	294	280	266	321	6	14	51	45	32	22	25	34	71	62	3							Год

Повторяемость ветров по градациям скоростей и максимальная скорость ветра по румбам

скоростью от 1 до 4 м/сек: С	СВ	В	ЮВ	Ю	ЮЗ	З	СЗ	скоростью от 8 до 9 м/сек: С	СВ	В	ЮВ	Ю	ЮЗ	З	СЗ	скоростью от 10 до 14 м/сек: С	СВ	В	ЮВ	Ю	ЮЗ	З	СЗ	скоростью в 15 м/сек и более: С	СВ	В	ЮВ	Ю	ЮЗ	З	СЗ	макс. скорость в м/сек: С	СВ	В	ЮВ	Ю	ЮЗ	З	СЗ	Месяцы
2	1	1	3	5	3	8	5	0	2	4	10	6	6	13	1	0	0	0	6	2	7	7	3	0	0	0	2	1	5	4	0	4	9	9	19	16	20	20	14	I
1	4	0	1	1	6	5	4	2	0	0	0	6	9	10	2	1	0	0	1	4	2	11	3	1	0	0	0	4	0	17	0	15	4		10	20	11	23	12	II
9	7	22	12	8	2	1	3	0	2	15	20	6	1	0	1	0	0	0	1	0	0	0	0	0	0	0	0	0	0	0	0	3	7	9	14	8	7	4	7	III
3	4	10	9	7	1	4	3	2	6	9	17	12	7	3	1	1	1	0	1	4	0	0	0	0	0	0	1	0	0	3	1	14	12	5	18	12	9	20	17	IV
6	2	3	2	5	4	12	6	5	4	14	10	3	0	11	8	2	1	10	2	0	0	2	0	0	0	1	0	0	0	0	0	11	13	15	11	6	4	10	8	V
9	4	4	5	4	1	3	3	8	5	13	11	4	3	4	7	0	1	2	1	1	2	6	8	0	0	0	1	1	1	1	0	6	12	10	15	17	16	10	14	VI
6	7	12	6	1	1	3	6	5	6	32	9	5	1	1	10	0	3	3	0	0	0	0	1	0	0	1	0	0	0	0	0	6	10	15	9	6	6	7	10	VII
2	0	1	0	3	7	5	3	7	1	2	3	10	17	28	8	1	0	0	0	2	7	9	5	0	0	0	0	0	0	1	0	10	6	6	7	14	12	17	12	VIII
2	5	5	6	1	1	1	1	2	2	9	14	13	7	4	1	1	2	1	5	5	3	6	0	2	1	0	0	2	1	2	0	17	15	13	14	16	17	18	5	IX
6	1	3	4	3	4	0	5	9	6	4	8	12	17	7	3	0	0	0	5	2	5	1	1	0	0	0	5	4	1	0	1	9	8	9	19	19	19	10	15	X
4	5	8	6	2	3	6	5	5	6	11	9	1	9	7	3	1	0	4	5	1	3	0	0	0	0	0	0	0	4	0	0	12	9	11	13	13	17	9	7	XI
1	4	6	10	9	8	5	2	1	6	19	15	8	2	2	1	0	0	2	4	2	2	1	0	0	0	0	1	0	0	0	0	5	8	14	17	12	10	10	6	XII
51	44	75	64	55	41	56	46	46	46	132	426	86	76	90	46	7	8	22	31	23	31	43	21	3	1	2	10	12	12	28	2	17	15	15	19	20	20	23	17	Сумма

Declassified in Part - Sanitized Copy Approved for Release @ 50-Yr 2013/11/22 : CIA-RDP81-01043R002700060015-6

Declassified in Part - Sanitized Copy Approved for Release @ 50-Yr 2013/11/22 : CIA-RDP81-01043R002700060015-6

17. **ПРАВДЫ**, остров. $\varphi = 76°16'$ $\lambda = 94°46'$ $H_б = 9.9$ $H_с = 10$

Месяцы	Давление средн. (мб)	Температура С° 1	7	13	19	средн.	средн. макс.	средн. мин.	макс. (срочн.)	абс. макс.	число	абс. мин.	число
I	1013.8	−32.3	−32.3	−32.4	−32.2	−32.3	−28.1	−35.1	17.6	−13.2	19	−44.8	23
II	1019.3	31.0	−30.7	−30.6	−30.4	−30.7	−26.6	−34.5	−15.5	−12.4	28	−45.6	8
III	1018.9	−30.0	−29.8	−28.1	−29.3	−29.3	−24.8	−32.8	−19.4	−15.1	1	−37.4	12
IV	1015.0	−20.2	−19.7	−16.8	−17.9	−18.6	−14.1	−23.0	−1.3	0.7	13	−34.6	10
V	1012.1	−10.3	−9.6	−8.0	−8.6	−9.1	−6.2	−11.5	−3.3	−2.4	29	−16.5	14
VI	1006.4	−2.3	−1.9	−0.9	−1.0	−1.5	0.6	−3.2	2.1	3.8	10	−13.4	2
VII	1011.2	1.9	2.2	3.0	2.6	2.4	5.5	0.7	13.6	14.5	8	−2.3	29
VIII	1006.5	−0.8	1.1	1.9	1.3	1.3	3.7	−0.4	12.7	16.6	3	−2.1	22
IX	1010.4	1.1	1.2	1.9	1.2	1.4	4.2	0.1	8.6	10.7	15	−1.6	5
X	1001.5	−5.5	−5.5	−5.3	−5.4	−5.4	−2.5	−6.9	−0.7	1.0	25	−15.2	31
XI	1001.0	−20.1	−20.5	−20.7	−20.6	−20.5	−18.0	−23.6	−9.5	−8.1	20	−31.6	30
XII	1004.5	−24.3	−24.2	−24.3	−24.7	−24.4	−21.0	−27.5	−9.0	−7.3	2	−34.9	30
Год	1010.1	−14.4	−14.1	−13.4	−13.8	−13.9	−10.6	−16.5	13.6	16.6		−45.6	

Месяцы	Абсолютная влажность (мб) 1	7	13	19	Относительная влажность (%) 1	7	13	19	мин.	число	Недостаток насыщения (мб) 1	7	13	19
I	—	—	—	—	—	—	—	—	—	—	—	—	—	—
II	—	—	—	—	—	—	—	—	—	—	—	—	—	—
III	—	—	—	—	—	—	—	—	—	—	—	—	—	—
IV	—	—	—	—	—	—	—	—	—	—	—	—	—	—
V	—	—	—	—	—	—	—	—	—	—	—	—	—	—
VI	—	—	—	—	—	—	—	—	—	—	—	—	—	—
VII	6.6	6.6	6.8	6.8	94	92	90	92	64	6	0.5	0.7	1.0	0.7
VIII	6.0	6.1	6.3	6.1	92	91	90	91	66	3	0.6	0.6	0.8	0.7
IX	6.2	6.2	6.4	6.2	93	91	91	92	76	16	0.5	0.6	0.7	0.6
X	3.5	3.6	3.6	3.5	86	86	86	85	66	26, 27	0.6	0.6	0.6	0.7
XI	1.2	1.1	1.1	1.1	87	86	86	86	74	2	0.2	0.2	0.2	0.2
XII	0.9	0.9	0.9	0.8	88	89	88	88	80	23	0.1	0.1	0.1	0.1
Год	—	—	—	—	—	—	—	—	—	—	—	—	—	—

Месяцы	Осадки (мм) сумма	макс. за месяц	число	с относит. важностью в один из сроков <30%	<50%	>80%	в 13 час.	по облачности ясных О	Н	пасмурных О	Н	Число дней с облачностью от 0 до 2: 1 О	Н	7 О	Н	13 О	Н	19 О	Н	Число дней с облачностью от 8 до 10: 1 О	Н	7 О	Н	13 О	Н	19 О	Н	с осадками <0.1	<1.0	<3.0	<10.0	<20.0	●	*
I	1.0	0.4	22	—	—	—	18	—	1	—	24	—	22	—	18	—	26	—	5	—	7	—	10	—	5	—	4	0	0	0	0	0	4
II	7.5	2.8	6	—	—	—	7	—	8	—	13	—	10	—	10	—	14	—	12	—	17	—	15	—	12	—	12	1	0	0	0	0	12
III	3.3	0.9	28	—	—	—	10	—	1	—	20	—	15	—	15	—	15	—	6	—	9	—	12	—	7	—	5	0	0	0	0	0	5
IV	3.7	1.1	16	—	—	—	8	—	11	—	13	—	12	—	10	—	11	—	16	—	16	—	17	—	14	—	9	1	0	0	0	0	9
V	4.4	1.2	7	—	—	—	0	8	28	8	0	14	1	18	2	16	2	16	30	17	28	12	27	14	27	14	9	1	0	0	0	0	9
VI	2.7	1.4	14	—	—	—	0	3	20	12	3	10	2	10	1	8	1	9	24	18	23	19	24	17	25	20	7	1	0	0	0	1	7
VII	43.1	14.7	22	0	0	26	1	9	20	9	2	13	5	16	5	16	4	15	27	17	23	14	24	15	22	15	11	9	4	1	0	11	0
VIII	17.9	2.4	18, 27	0	0	26	0	2	25	17	2	6	0	8	0	4	1	4	25	24	29	23	28	23	26	20	26	7	0	0	0	16	20
IX	36.2	9.4	25	0	0	27	0	1	24	17	2	5	3	5	4	10	1	2	25	24	27	23	24	18	25	24	19	10	2	0	0	13	10
X	7.5	1.2	14	0	0	25	0	1	26	15	2	6	0	5	0	6	1	8	25	23	29	23	30	20	29	21	15	1	0	0	0	2	15
XI	5.6	0.6	9, 18, 28	0	0	30	4	11	12	2	8	17	9	19	5	20	11	20	17	10	16	9	21	9	16	10	20	0	0	0	0	0	20
XII	2.6	0.9	1	0	0	30	9	16	11	1	13	26	12	24	10	19	14	21	15	4	16	7	17	8	11	7	8	0	0	0	0	0	8
Год	135.5	14.7	—	—	—	—	57	—	187	—	102	—	91	—	80	—	101	—	227	—	240	—	249	—	219	—	145	31	6	1	0	43	119

Месяцы	Давление атмосферы в миллибарах средне-декадные I дек.	II дек.	III дек.	Средне-декадные температуры воздуха I	II	III	Повторяемость баллов видимости 0—1	2	3	4	5	6	7	8—9	Повторяемость основных форм облаков Cl	Cc	Cs	Ac	As	Cb	Cu Fe	Sc	Ns	Fb	St Fs	≡	?	0	Число дней в месяце с осадками без учета количества	с разными атмосф. явлениями ◉	⊛	⊖	▽	▽̲	≡м	≡̲м	✕	∞	⛆
I	1030.9	1000.3	1010.7	−27.2	−34.7	−34.8	5	7	1	4	4	7	8	88	—	—	—	—	—	—	—	—	—	—	—	—	—	—	0	6	6	—	—	—	—	0	0	12
II	1013.1	1024.1	1021.2	−34.4	−30.7	−26.0	3	23	6	4	5	9	7	55	—	—	—	—	—	—	—	—	—	—	—	—	—	—	0	13	13	—	—	—	—	0	0	14
III	1011.8	1022.6	1021.8	−28.9	−31.8	−27.4	0	1	0	2	4	8	24	85	—	—	—	—	—	—	—	—	—	—	—	—	—	—	0	9	9	—	—	—	—	0	0	13
IV	1019.0	1015.3	1012.5	−26.0	−20.2	−9.8	0	5	1	4	3	6	18	83	—	—	—	—	—	—	—	—	—	—	—	—	—	—	0	14	14	—	—	—	—	0	0	1
V	1010.8	1018.1	1007.7	−11.6	8.9	−7.1	0	7	2	1	8	13	37	56	6	0	18	21	41	0	0	11	14	0	33	3	0	0	0	24	24	—	—	—	—	0	0	0
VI	1014.3	995.8	1009.2	−2.8	−1.2	−0.6	0	1	1	1	4	4	34	75	13	1	2	20	15	0	0	31	14	0	45	0	0	1	4	18	18	—	—	—	—	0	0	0
VII	1014.4	1005.1	1013.8	3.7	2.3	1.5	1	16	2	2	2	5	18	78	13	0	2	47	12	0	1	17	12	0	22	15	0	5	15	2	2	—	—	—	—	0	0	0
VIII	1008.9	1003.4	1007.1	2.6	1.6	−0.1	1	11	1	1	6	15	31	58	5	0	4	24	3	10	10	17	21	5	39	11	0	0	18	21	21	—	—	—	—	0	0	0
IX	1009.1	1007.6	1014.5	−0.1	3.2	1.0	1	13	1	1	7	8	47	42	6	0	3	23	1	13	0	26	28	5	19	9	0	2	16	12	12	—	—	—	—	0	0	3
X	1013.1	990.6	1000.5	−4.6	−4.3	−7.1	1	4	2	0	12	37	39	29	3	0	0	37	5	9	1	19	51	4	17	0	1	1	2	28	28	—	—	—	—	0	0	11
XI	998.6	1004.7	999.6	−17.2	−21.0	−23.2	3	30	4	4	27	23	19	10	1	0	1	18	42	0	0	5	39	1	4	0	0	15	0	21	21	—	—	—	—	0	0	22
XII	995.8	1006.6	1010.5	−18.1	−28.8	−26.0	1	48	7	9	15	39	4	1	2	0	7	5	38	0	0	5	25	0	3	0	1	42	0	16	16	—	—	—	—	0	0	20
Сумма	—	—	—	—	—	—	16	166	28	33	97	174	286	660	—	—	—	—	—	—	—	—	—	—	—	—	—	—	55	184	184	—	—	—	—	0	0	99

Declassified in Part - Sanitized Copy Approved for Release @ 50-Yr 2013/11/22 : CIA-RDP81-01043R002700060015-6

Declassified in Part - Sanitized Copy Approved for Release @ 50-Yr 2013/11/22 : CIA-RDP81-01043R002700060015-6

17. ПРАВДЫ, остров $h_з = 9.5$ $h_т = 8.7$ А. Н. Артемьев I VIII, В. Г. Кузнецов VIII – XII

Облачность: число дней с облачностью 1	7	13	19	Число дней с осадками 1	7	13	19	Ветер: скорость (м/сек)	С: число случ.	С: сумма	СВ: число случ.	СВ: сумма	В: число случ.	В: сумма	ЮВ: число случ.	ЮВ: сумма	Ю: число случ.	Ю: сумма	ЮЗ: число случ.	ЮЗ: сумма	З: число случ.	З: сумма	СЗ: число случ.	СЗ: сумма	Число случ. затишье	Средняя высота снежного покрова (см): уплотненный участок 1 дек	11 дек	III дек	открытый участок 1 дек	11 дек	III дек	Месяцы
20	27	15	15	–				5.5	6.4	6.4	6.6	6.2	1	6.0	4	4.8	5	6.6	11	7.0	12	9.1	39	8.1	21	7.5	4	8.2	21	–	–	–	12	12	12	I
18	14	10	13	–				7.0	7.0	6.6	7.0	6.9	1	2.0	4	2.8	1	2.0	2	3.0	7	11.1	28	9.8	37	9.5	6	7.8	26	–	–	–	14	16	16	II
28	11	15	15	–				3.8	4.5	4.6	4.0	4.2	1	1.0	7	6.1	51	5.8	16	6.4	3	2.0	6	4.2	7	4.4	3	5.7	30	–	–	–	12	12	13	III
25	25	26	25	–	–	–	–	4.8	6.0	6.1	5.1	5.5	2	8.5	7	7.0	25	5.4	20	5.6	19	6.2	11	8.3	12	7.0	6	8.2	18	–	–	–	12	14	15	IV
27	22	29	29	25	19	16	17	5.6	5.9	6.3	5.6	5.8	12	5.2	10	6.6	28	9.6	10	8.7	2	1.0	16	4.4	19	5.6	13	4.7	14	–	–	–	30	32	25	V
27	26	28	27	6.4	6.6	6.2	6.7	5.0	6.2	6.8	6.1	6.0	7	4.9	14	5.1	22	6.7	16	6.4	6	4.5	8	7.8	16	8.1	22	6.7	9	–	–	–	24	20	15	VI
31	30	28	27	5.7	4.7	4.8	5.1	4.1	5.3	5.5	4.6	4.8	9	4.1	22	6.6	33	6.0	9	5.6	7	4.0	2	5.5	12	5.0	16	4.3	14	–			0	–	–	VII
31	29	29	28	7.8	7.3	8.1	7.7	5.9	6.6	6.8	6.6	6.5	11	8.9	0		3	5.0	2	3.0	9	5.9	26	6.3	56	6.6	14	7.0	3				–	–	–	VIII
28	28	28	30	8.1	7.9	6.2	8.5	6.6	6.6	7.3	7.1	6.9	8	9.0	8	8.2	10	8.7	30	7.6	15	6.3	21	7.0	13	7.2	7	5.6	8	–			2	–	–	IX
28	29	27	29	7.6	7.9	7.2	7.1	7.5	7.0	7.5	7.9	7.5	16	6.1	6	6.5	7	5.9	21	9.4	18	8.6	36	7.0	10	9.3	4	8.0	6	–	–	–	2	4	7	X
26	27	28	28	3.9	3.5	3.1	3.9	6.8	7.6	6.8	7.0	7.0	6	6.8	9	6.1	26	7.5	22	7.3	10	5.3	19	10.0	15	7.5	9	5.9	4	–	–	–	9	8	9	XI
25	25	25	25	1.5	2.2	3.5	2.7	6.3	7.9	7.3	7.7	7.3	1	5.0	2	4.0	44	8.5	31	6.6	16	7.0	17	8.2	8	7.0	2	6.0	3	–	–	–	12	11	10	XII
327	317	329	329	–	–	–	–	5.7	6.4	6.5	6.3	6.2	75	6.3	93	6.2	255	7.0	190	7.0	124	6.7	229	7.7	229	7.2	106	6.2	159	–						Год

Число дней с осадками: без отделения по термометру: срочному	максимальному	с осадками по минимальному термометру	со средней суточной температурой: ниже 40.0	от -40.0 до -35.1	от -35.0 до -30.1	от -30.0 до -25.1	от -25.0 до -20.1	от -20.0 до -15.1	от -15.0 до -10.1	от -10.0 до -5.1	от -5.0 до 0.0	от 0.1 до 5.0	от 5.1 до 10.0	от 10.1 до 15.0	от 15.1 до 20.0	от 20.1 до 25.0	от 25.1 до 30.0	от 30.1 до 35.0	от 35.1 до 40.0	Месяцы
0	0	0			0	0	1	7	9	18	31	31	31	31	2	7	14	5	2	1											I
0	0	0	–	–	0	1	1	5	14	12	28	28	28	28	2	6	8	6	5	1											II
0	0	0	–	–	0	1	1	1	2	12	31	31	31	31		1	17	6	7												III
0	0	0	–	–	0	2	3	1	10	9	30	30	29	30			2	7	5	5	7	4									IV
0	0	0	–	–	0	3	2	2	11	14	31	31	31	31							11	19	1								V
0	0	0	–	–	0	3	0	2	4	5	30	17	9	29								2	24	4							VI
0	0	0			0	15	0	0	0	0	1	0	0	7									3	24	3	1					VII
0	0	0	–	–	0	12	3	0	0	0	0	4	0	21									8	22	1						VIII
0	0	0	–	–	0	10	0	6	3	1	3	4	0	18									10	19	1						IX
0	0	0	–	–	0	2	0	1	5	13	29	31	28	31								2	14	15							X
0	0	0	–	–	0	0	0	4	11	12	30	30	30	30				6	8	13	3										XI
0	0	0	–	–	0	0	0	7	9	13	31	31	31	31			7	10	4	7	3										XII
0	0	0	–	–	0	49	11	39	78	109	275	268	248	318	4	14	48	40	31	27	26	39	61	69	5	1					Год

Повторяемость ветров по градациям скоростей и максимальная скорость ветра по румбам

скорость от 1 до 3 м/сек: С	СВ	В	ЮВ	Ю	ЮЗ	З	СЗ	скорость от 4 до 9 м/сек: С	СВ	В	ЮВ	Ю	ЮЗ	З	СЗ	скорость от 10 до 14 м/сек: С	СВ	В	ЮВ	Ю	ЮЗ	З	СЗ	скорость в 15 м/сек и более: С	СВ	В	ЮВ	Ю	ЮЗ	З	СЗ	макс. скорость в м/сек: С	СВ	В	ЮВ	Ю	ЮЗ	З	СЗ	Месяцы
0	3	1	4	6	10	6	2	1	0	4	2	3	13	10	1	0	1	1	1	0	11	7	1	0	0	0	0	4	4	1	0	6	10	10	12	24	16	16	14	I
1	1	1	2	1	7	1	2	0	0	0	0	2	3	13	2	0	0	0	0	2	18	18	2	0	0	0	0	2	0	2	0	2	4	2	3	16	14	18	12	II
0	2	21	8	3	4	5	2	0	4	22	5	0	2	2	1	0	1	5	5	0	0	0	1	0	0	1	0	0	0	0	0		10	16	12	2	8	9	10	III
0	0	10	9	7	2	1	0	4	4	12	9	8	6	1	1	1	1	2	2	1	4	4	1	0	0	0	0	0	0	0	0	11	10	10	10	14	14	12	10	IV
7	1	2	3	2	9	5	8	3	14	7	3	0	6	15	3	3	3	12	5	0	0	0	2	0	0	3	1	0	0	0	0	10	12	20	16	1	9	9	10	V
6	8	3	5	1	2	1	7	2	5	16	8	2	1	9	8	1	1	2	3	0	1	6	6	0	0	0	0	1	0	0	0	12	12	12	10	6	17	11	14	VI
6	8	10	1	5	1	6	10	3	11	17	1	2	1	7	6	0	3	1	2	0	0	0	0	0	0	0	0	0	0	0	0	8	14	12	10	6	7	8	8	VII
0	1	1	1	2	8	10	1	6	0	2	0	6	16	36	10	5	0	0	0	1	3	7	2	0	0	0	0	0	0	0	0	12	4	6	3	10	12	12	12	VIII
2	1	2	5	6	5	3	4	2	1	1	13	9	10	7	3	2	2	3	8	2	5	2	0	2	1	1	1	0	1	1	0	16	20	16	16	12	18	16	8	IX
6	2	20	1	3	7	2	3	6	3	3	8	8	11	1	1	3	1	2	5	7	12	3	1	0	0	1	3	1	1	1	1	10	10	16	18	18	18	20	16	X
2	3	3	1	8	2	1	1	3	5	17	13	0	8	8	2	2	1	7	1	1	6	2	2	0	0	0	0	1	3	1	0	10	10	14	12	18	20	16	10	XI
0	2	10	13	5	1	2	2	1	0	17	13	8	7	3	1	0	0	11	2	3	1	2	0	0	0	5	1	1	1	0	0	5	4	28	18	16	16	11	7	XII
30	38	66	62	52	61	52	48	31	10	121	79	18	90	118	12	17	11	39	40	20	61	51	18	2	1	11	9	9	11	6	1	16	20	28	18	21	20	20	16	Сумма

Declassified in Part - Sanitized Copy Approved for Release @ 50-Yr 2013/11/22 : CIA-RDP81-01043R002700060015-6

Declassified in Part - Sanitized Copy Approved for Release @ 50-Yr 2013/11/22 : CIA-RDP81-01043R002700060015-6

18. УСТЬ-ТАЙМЫРА

$\varphi = 76°12'$ $\lambda = 99°04'$ $H_б = 9.5$ $H_c = 12$

Месяцы	Давление средн. (мб)	Температура С° 1	7	13	19	средн.	средн. макс.	средн. мин.	макс. срочн.	абс. макс.	число	абс. мин.	число	Абсолютная влажность (мб) 1	7	13	19	Относительная влажность (%) 1	7	13	19	мин.	число	Недостаток насыщения (мб) 1	7	13	19
I	1014.8	−33.3	−34.4	−33.5	−33.7	−33.7	−29.6	−37.3	−18.5	−16.3	19	−47.1	24	0.4	0.3	0.3	0.3	78	77	77	78	59	5	0.1	0.1	0.1	0.1
II	1019.6	−31.0	−30.7	−31.0	−30.8	−30.9	−27.2	−35.1	−17.3	−15.8	28	−46.1	3	0.5	0.5	0.5	0.5	84	84	84	84	71	16	0.1	0.1	0.1	0.1
III	1019.8	−31.5	−32.2	−29.2	−30.8	−30.9	−26.5	−34.6	−20.5	−16.6	1	−39.2	10	0.4	0.4	0.5	0.4	86	85	86	86	76	12, 13	0.1	0.1	0.1	0.1
IV	1017.0	−22.4	−21.5	−18.6	−19.5	−20.5	−16.3	−25.0	−3.9	−2.3	13	−37.5	11	1.2	1.3	1.6	1.5	88	87	87	88	74	22	0.1	0.2	0.2	0.2
V	1012.4	−11.0	−10.3	−8.3	−9.1	−9.7	−6.3	−12.9	−2.8	−2.5	30	−20.1	11	2.6	2.6	2.9	2.9	93	92	87	91	76	24	0.2	0.2	0.4	0.3
VI	1006.8	−2.2	−1.9	−0.5	−0.8	−1.4	0.2	−3.4	3.5	4.4	30	−12.5	2	4.8	4.9	5.2	5.2	90	90	88	89	69	1	0.5	0.5	0.7	0.6
VII	1011.4	3.9	4.4	6.1	5.6	5.0	8.3	2.5	14.4	16.0	10	−1.7	5	7.5	7.6	8.0	8.0	92	90	84	87	62	18	0.7	0.9	1.8	1.4
VIII	1006.6	1.5	2.2	3.2	2.7	2.4	4.9	0.2	18.3	19.3	3	−4.7	31	6.2	6.3	6.4	6.5	91	87	83	87	41	3	0.7	1.1	1.6	1.1
IX	1011.4	1.0	0.9	1.7	1.4	1.2	3.1	−0.5	9.6	10.4	15	−4.5	5	6.2	6.1	6.1	6.2	94	92	87	91	68	9	0.4	0.5	0.9	0.6
X	1002.6	−8.5	−8.7	−8.1	−8.5	−8.4	−5.7	−11.6	−0.6	−0.6	25, 26	−21.1	31	2.9	2.9	3.0	3.0	86	87	87	87	71	21	0.5	0.4	0.5	0.4
XI	1002.0	−23.0	−22.8	−22.9	−23.3	−23.0	−18.7	−27.4	−9.7	−9.6	29	−35.7	27, 28	0.9	0.9	0.9	0.9	84	84	84	84	74	21	0.2	0.2	0.2	0.2
XII	1006.0	−27.6	−27.0	−27.2	−27.3	−27.3	−23.4	−31.2	−10.6	−9.6	3	−39.1	13	0.7	0.8	0.7	0.7	86	87	86	87	79	30, 31	0.1	0.1	0.1	0.1
Год	1010.9	−15.3	−15.2	−14.0	−14.5	−14.8	−11.4	−18.0	−18.3	19.3		−47.1		2.9	2.9	3.0	3.0	88	87	85	87	41	—	0.3	0.4	0.6	0.4

Месяцы	Осадки (мм) сумма	макс. за месяц	число	Число дней: с относит. влажностью в один из сроков <30%	<50%	в 13 час. >80%	по облачности ясных О	Н	пасмурных О	Н	с облачностью от 0 до 2: 1 О	Н	7 О	Н	13 О	Н	19 О	Н	с облачностью от 8 до 10: 1 О	Н	7 О	Н	13 О	Н	19 О	Н	С осадками <0.1	<1.0	<5.0	<10.0	<20.0	●	*
I	0.7	0.2	22, 27, 30	0	0	11	17	26	4	0	22	27	22	30	14	28	20	28	5	2	6	1	12	2	9	3	4	0	0	0	0	0	4
II	2.9	0.9	28	0	0	21	10	17	11	2	13	22	13	21	10	24	13	23	13	6	14	6	13	4	13	5	10	0	0	0	0	0	10
III	2.5	0.8	14	0	0	29	8	23	3	1	17	27	13	28	13	26	17	27	10	4	7	3	12	4	10	3	9	0	0	0	0	0	9
IV	1.4	0.5	16	0	0	27	6	15	13	3	9	23	11	19	17	21	10	20	17	6	16	10	17	7	14	8	7	0	0	0	0	0	7
V	3.2	1.0	29	0	0	29	1	7	22	9	1	13	1	14	3	13	4	13	27	15	27	17	22	15	25	17	9	1	0	0	0	0	9
VI	4.6	1.9	10	0	0	27	0	3	20	15	2	6	1	8	3	9	3	9	25	23	24	18	24	19	22	20	6	3	0	0	0	3	6
VII	32.7	7.7	31	0	0	5	2	8	18	10	4	13	6	13	6	15	5	11	24	17	21	16	21	16	24	17	13	8	3	0	0	13	1
VIII	21.4	6.0	21	0	1	20	0	3	27	18	2	6	1	4	0	5	0	4	27	22	26	20	30	23	30	23	17	5	2	0	0	16	11
IX	43.4	15.5	25	0	0	25	1	5	25	12	1	5	2	7	4	12	1	13	27	21	25	19	26	15	27	16	15	9	2	1	0	10	10
X	5.5	1.4	14	0	0	27	1	7	19	7	6	16	1	13	2	14	2	14	23	15	26	17	26	16	19	11	8	2	0	0	0	0	8
XI	3.1	0.9	9	0	0	27	3	20	13	1	9	25	6	25	6	22	10	25	15	4	20	5	21	8	18	5	18	0	0	0	0	0	18
XII	1.6	0.4	15	0	0	29	10	22	9	1	15	28	13	26	12	26	15	25	12	2	15	5	15	5	15	6	9	0	0	0	0	0	7
Год	123.0	15.5		0	1	277	59	156	184	79	101	211	90	208	80	215	100	212	225	137	227	137	239	134	226	134	125	28	7	1	0	42	100

Месяцы	Давление атмосферы в миллибарах, средние декадные: I дек.	II дек.	III дек.	Средние декадные температуры воздуха: I	II	III	Повторяемость баллов видимости: 0–1 <200 м	2 200–500 м	3 500–1000 м	4 1–2 км	5 2–4 км	6 4–10 км	7 10–20 км	8–9 20 км и более	Повторяемость основных форм облаков: Cl	Cc	Cs	Ac	As	Cb	Cu, Fe	Sc	Ns	Pb	St, Fa	≡	?	0	Число дней в месяце: с осадками без учета количества ●	⊛	⊖	С разными атмосф. явлениями ⊘	⌓	≡ м	≡ м	⌒	∞	⌓
I	1032.5	1001.0	1011.3	−28.7	−36.8	−35.5	5	7	4	4	5	23	33	43	12	2	7	10	18	0	0	3	9	0	0	0	0	73	0	13	22	10	0	1	0	0	0	26
II	1014.2	1024.1	1020.9	−35.8	−30.3	−25.4	14	5	9	6	4	13	35	26	10	1	2	23	30	0	0	1	18	0	1	0	0	46	0	15	23	6	0	0	0	1	0	17
III	1012.7	1023.3	1023.0	−30.2	−33.3	−29.4	0	0	2	3	11	23	59	26	29	2	2	34	17	0	0	7	5	0	5	1	0	0	0	20	30	18	0	0	0	4	0	24
IV	1020.0	1016.3	1015.3	−28.3	−22.4	−11.0	3	0	11	9	4	15	63	15	27	0	6	26	21	0	0	24	12	0	2	0	0	30	0	19	26	14	0	0	0	2	0	3
V	1011.3	1017.9	1008.4	−12.2	−9.8	−7.3	0	0	3	5	5	30	57	24	22	1	3	39	22	3	2	39	23	0	8	2	0	3	1	26	26	5	0	0	0	2	0	0
VI	1015.3	995.9	1009.0	−2.9	−0.8	−0.3	0	0	6	4	4	16	37	53	16	1	5	28	6	12	1	54	19	4	18	2	0	1	7	21	19	5	0	0	0	0	0	0
VII	1014.4	1005.8	1013.2	4.4	4.9	5.7	0	0	16	0	1	11	25	71	19	1	2	42	17	2	11	43	7	0	14	16	0	6	19	2	2	0	0	3	0	0	0	0
VIII	1009.0	1003.9	1006.9	4.7	2.6	−0.0	0	0	0	8	0	22	87	7	11	0	0	36	24	47	4	69	13	20	16	0	0	0	25	20	8	3	2	5	0	0	0	0
IX	1009.7	1009.2	1015.5	0.0	3.3	0.4	2	4	3	4	2	26	64	15	12	1	4	33	19	17	1	49	17	11	12	6	0	1	15	15	14	2	0	3	0	0	0	4
X	1014.0	992.5	1001.5	−7.6	−7.0	−10.5	2	0	8	4	2	22	63	23	5	0	2	39	30	3	0	50	18	0	2	2	0	6	2	28	28	6	0	0	0	0	0	15
XI	998.7	1005.5	1001.9	−20.2	−23.4	−25.4	2	5	4	5	6	40	36	22	7	1	8	31	47	0	0	17	6	0	2	0	0	0	0	25	28	18	0	0	0	0	0	19
XII	997.0	1008.3	1011.9	−20.2	−31.9	−29.5	7	3	5	2	6	17	33	51	4	0	10	16	36	0	0	13	2	0	0	2	0	51	0	19	27	17	0	0	0	0	0	23
Сумма	—	—	—	—	—	—	35	24	71	54	50	258	592	376	174	10	51	357	287	84	19	369	149	35	80	31	0	217	69	223	253	104	2	12	0	9	0	131

Declassified in Part - Sanitized Copy Approved for Release @ 50-Yr 2013/11/22 : CIA-RDP81-01043R002700060015-6

Declassified in Part - Sanitized Copy Approved for Release @ 50-Yr 2013/11/22 : CIA-RDP81-01043R002700060015-6

18 УСТЬ-ТАЙМЫРА $h_д = 11.0$ $h_т = 11.0$ С. А. Олейник

ОБЛАЧНОСТЬ: общая 1	общая 7	общая 13	общая 19	нижняя 1	нижняя 7	нижняя 13	нижняя 19	ВЕТЕР: скорость (м/сек) 1	7	13	19	средн.	Б число случ.	Б средн.	СВ число случ.	СВ средн.	В число случ.	В средн.	ЮВ число случ.	ЮВ средн.	Ю число случ.	Ю средн.	ЮЗ число случ.	ЮЗ средн.	З число случ.	З средн.	СЗ число случ.	СЗ средн.	затишье	Средняя высота снежного покрова (см): защищенный участок I дек.	II дек.	III дек.	открытый участок I дек.	II дек.	III дек.	Месяцы
2.3	2.3	4.5	3.3	0.9	0.3	0.8	1.0	8.0	7.2	6.9	7.0	7.3	1	4.0	4	4.5	5	3.3	21	6.7	21	9.0	27	11.0	23	8.9	6	5.8	16	—	—	—	18	18	17	I
5.0	5.2	5.7	4.9	2.1	2.3	1.4	1.8	8.5	8.6	8.8	8.3	8.6	3	5.0	0		0		13	8.7	16	11.1	18	9.8	45	9.2	8	8.0	9	—	—	—	18	19	25	II
3.7	3.9	4.6	3.9	1.3	1.0	1.4	1.1	4.6	4.2	3.7	3.4	4.0	3	2.3	3	2.7	13	3.5	31	6.3	22	6.8	2	5.0	15	4.1	5	3.4	30	—	—	—	31	30	32	III
5.9	5.9	6.2	5.9	2.1	3.5	2.6	2.9	6.3	6.2	5.8	6.0	6.1	6	7.8	2	6.5	7	3.7	30	5.6	31	8.0	5	8.2	22	7.0	4	8.5	13	—	—	—	30	31	32	IV
9.0	9.0	7.9	8.4	5.2	5.3	5.3	5.6	5.1	5.2	5.6	5.4	5.3	10	4.5	9	6.2	15	7.3	24	7.3	11	4.4	9	4.0	22	4.8	18	4.8	6	—	—	—	33	35	36	V
8.6	8.6	8.3	8.3	7.6	6.8	6.6	6.7	6.0	6.6	6.6	6.3	6.4	11	5.2	3	5.7	17	5.4	27	6.1	10	6.2	6	11.0	15	8.1	25	7.3	6	—	—	—	38	39	37	VI
8.1	7.5	7.7	8.1	5.8	5.5	5.2	5.8	5.0	6.0	5.3	5.1	5.4	4	6.1	9	4.1	27	5.9	38	6.4	10	5.4	0		10	4.7	19	5.1	7	—	—	—	8			VII
8.9	9.0	9.6	9.8	7.5	7.3	7.8	8.1	6.8	7.4	7.5	6.3	7.0	11	10.0	1	11.0	1	2.0	3	5.3	19	6.4	29	6.4	38	7.4	18	7.8	4	—	—	—			3	VIII
9.4	8.9	8.7	9.3	7.5	7.0	5.6	5.5	6.8	6.7	7.2	7.6	7.1	9	6.4	13	5.6	5	7.2	37	8.5	22	8.4	15	6.3	11	6.7	4	3.5	4	—	—	—	1		0	IX
7.8	8.8	8.6	7.5	4.8	5.5	5.3	4.4	6.4	6.5	6.0	6.3	6.3	7	6.4	9	4.4	4	5.0	25	7.4	26	7.5	34	6.4	5	9.2	6	5.5	8	—	—	—	2	5	7	X
6.0	7.5	7.6	6.3	1.5	1.7	2.7	1.7	4.9	5.9	5.7	5.2	5.4	3	6.3	3	4.3	16	5.1	24	5.5	9	8.7	25	7.2	18	6.8	4	6.5	18	—	—	—	10	11	14	XI
4.5	5.3	5.4	5.0	0.8	1.6	1.6	1.9	5.8	5.9	5.7	5.3	5.7	0		3	1.7	13	5.5	43	6.7	19	7.5	8	8.2	17	6.8	2	6.5	19	—	—	—	12	13	12	XII
6.6	6.8	7.1	6.7	3.9	4.0	3.9	3.9	6.2	6.4	6.2	6.0	6.2	68	6.4	59	4.9	123	5.3	316	6.8	216	7.6	178	7.7	241	7.2	119	6.2	140	—	—	—				Год

ЧИСЛО ДНЕЙ: ⊼	(⊼)	▲	⊔	V	∞	≡	=	⌣	÷	+	⊠	без оттепели по термометру: срочному	максимальному	с морозом по минимальному термометру	со средней суточной температурой: ниже −40°.0	от −40.0 до −35°.0	от 34.9 до −30°.0	от −29.9 до −25°.0	от −24.9 до −20°.0	от −19.9 до −15°.0	от −14.9 до −10°.0	от −9.9 до −5°.0	от −4.9 до 0°.0	от 0.1 до 5°.0	от 5.1 до 10°.0	от 10.1 до 15°.0	от 15.1 до 20°.0	от 20.1 до 25°.0	от 25.1 до 30°.0	от 30.1 до 35°.0	от 35.1 до 40°.0	Месяцы
0	0	0	6	5	0	3	9	8	10	18	31	31	31	31	4	9	11	4	3													I
0	0	0	5	3	0	0	0	7	15	18	28	28	28	28	3	6	7	3	8	1												II
0	0	0	11	7	0	2	11	2	3	16	31	31	31	31		5	15	7	4													III
0	0	0	12	3	0	3	4	5	10	20	30	30	30	30			6	5	7	2	5	5										IV
0	0	0	3	2	2	4	0	1	4	20	31	31	31	31						2	13	14	2									V
0	0	0	2	4	1	4	3	5	4	9	30	17	10	29								3	22	5								VI
0	0	0	0	0	1	12	6	1	0	0	7	0	0	5									1	14	15	1						VII
1	0	1	3	0	2	9	1	4	0	2	7	3	1	15									5	22	3	1						VIII
1	0	0	2	0	1	6	3	7	3	2	12	6	4	18									12	17	1							IX
0	0	0	4	2	1	2	1	4	6	18	31	31	31	31						2	7	17	5									X
0	0	0	13	10	0	2	7	4	13	19	30	30	30	30			5	6	9	9	1											XI
0	0	0	10	8	0	4	1	4	12	18	31	31	31	31		5	8	7	3	5	3											XII
2	0	1	71	44	8	51	46	52	80	160	299	269	258	310	7	25	52	32	34	21	29	39	47	58	19	2						Год

Повторяемость ветров по градациям скоростей и максимальная скорость ветра по румбам: скоростью от 1 до 4 м/сек: С	СВ	В	ЮВ	Ю	ЮЗ	З	СЗ	скоростью от 5 до 9 м/сек: С	СВ	В	ЮВ	Ю	ЮЗ	З	СЗ	скоростью от 10 до 14 м/сек: С	СВ	В	ЮЗ	Ю	ЮВ	З	СЗ	скоростью в 15 м/сек и более: С	СВ	В	ЮВ	Ю	ЮЗ	З	СЗ	макс. скорость м/сек: С	СВ	В	ЮВ	Ю	ЮЗ	З	СЗ	Месяцы
0	2	4	5	1	7	3	4	1	2	1	13	9	6	9	2	0	0	0	1	4	9	8	1	0	0	0	1	4	6	2	0	5	6	6	23	20	28	16	12	I
0	0	0	6	1	1	5	1	2	0	0	3	5	7	20	6	0	0	0	1	2	10	14	2	0	0	0	3	6	0	5	0	6			26	26	14	20	13	II
4	2	8	13	4	0	7	5	0	0	5	14	16	2	8	0	0	0	0	2	2	0	0	0	0	0	0	2	0	0	0	0	4	4	8	17	12	5	9	4	III
2	0	6	15	7	1	9	1	1	2	2	10	12	3	9	2	3	0	0	3	9	2	1	0	0	0	0	2	2	0	2	1	12	9	6	17	16	13	20	15	IV
6	4	3	3	6	7	11	9	3	6	10	15	5	2	11	9	0	0	3	5	0	0	0	0	0	0	0	0	0	0	0	0	9	9	11	12	7	8	9	8	V
5	3	6	9	1	1	2	7	5	0	10	16	5	1	7	10	1	1	0	1	2	2	6	6	0	0	0	1	1	1	0	1	12	10	9	15	16	16	13	15	VI
1	7	9	8	3	1	5	7	3	3	13	23	8	0	5	12	0	0	4	5	0	0	0	0	0	0	0	0	0	0	0	0	9	9	11	12	9	4	8	9	VII
1	0	1	2	6	7	5	3	4	0	0	1	10	20	24	13	3	0	0	0	2	2	7	4	3	0	0	0	1	0	1	0	16		2	7	15	10	15	13	VIII
6	6	1	3	3	5	1	3	2	4	4	23	11	6	7	2	1	1	0	5	5	4	1	0	1	1	0	5	2	0	0	0	15	15	8	18	17	11	10	6	XI
2	5	2	8	10	9	4	2	2	1	2	10	11	19	1	4	1	0	1	4	3	4	0	1	0	0	0	2	3	0	1	1	10	9	12	17	26	14	16	18	X
1	1	7	11	4	6	2	0	2	2	8	8	3	15	14	4	0	0	1	3	2	2	1	0	0	0	0	2	1	2	0	0	9	7	10	19	16	17	12	9	XI
0	3	6	15	5	1	2	1	0	0	6	14	10	5	10	2	0	0	1	11	4	3	3	0	0	0	0	2	1	0	0	0		2	10	24	20	12	12	7	XII
28	33	53	98	60	46	56	43	25	23	61	150	108	86	125	66	9	2	10	41	35	38	41	11	4	1	0	20	21	9	11	3	16	15	12	26	26	28	20	18	Сумма

13 Зак. 1429.

Declassified in Part - Sanitized Copy Approved for Release @ 50-Yr 2013/11/22 : CIA-RDP81-01043R002700060015-6

Declassified in Part - Sanitized Copy Approved for Release @ 50-Yr 2013/11/22 : CIA-RDP81-01043R002700060015-6

19. ЭКЛИПС, бухта $\varphi = 75°37'$ $\lambda = 91°15'$ $H_б = 8.2$ $H_c = 7$

Месяцы	Давление средн. (мб)	Температура С° 1	7	13	19	средн.	средн. макс.	средн. мин.	макс. (средн.)	абс. макс.	число	абс. мин.	число	Абсолютная влажность (мб) 1	7	13	19	Относительная влажность (%) 1	7	13	19	мин.	число	Недостаток насыщения (мб) 1	7	13	19
I	1014.1	−33.3	−33.3	−33.3	−33.2	−33.3	−28.5	−37.5	−14.1	−13.6	18, 19	−49.7	24	0.3	0.3	0.4	0.4	78	78	79	79	67	1, 5	0.1	0.1	0.1	0.1
II	1020.4	−31.9	−31.8	−31.8	−31.8	−31.8	−27.4	−36.6	−9.8	−9.5	28	−48.0	8	0.5	0.5	0.5	0.5	85	85	85	86	76	17	0.1	0.1	0.1	0.1
III	1018.0	−29.3	−28.7	−27.8	−29.7	−28.9	−24.6	−33.4	−13.6	−13.2	31	−40.6	14	0.5	0.5	0.6	0.5	80	79	79	79	71	11	0.1	0.1	0.1	0.1
IV	1015.5	−19.1	−18.5	−15.6	−16.8	−17.5	−13.0	−22.0	−2.0	−0.6	13	−37.2	11	1.6	1.6	1.8	1.7	83	83	82	82	66	20	0.2	0.3	0.4	0.3
V	1012.0	−10.3	−9.7	−7.4	−8.1	−8.9	−6.2	−11.8	−3.3	−2.6	20, 21	−17.9	5	2.5	2.6	2.9	2.9	88	86	82	85	66	11, 21	0.4	0.4	0.6	0.5
VI	1007.0	−2.0	−1.4	−0.5	−0.7	−1.2	0.8	−2.9	3.5	−4.2	30	−11.2	1	4.9	4.9	5.2	5.2	91	88	88	90	63	8	0.5	0.7	0.7	0.6
VII	1011.0	3.4	4.2	5.3	4.3	4.3	7.9	1.2	15.0	16.0	8	−2.5	29	7.4	7.5	8.1	7.7	93	90	90	92	61	8	0.7	1.0	1.2	0.9
VIII	1007.9	1.8	2.6	3.7	2.9	2.8	5.1	0.7	19.6	20.6	3	−1.2	15	6.5	6.8	6.6	6.5	92	91	84	87	45	2	0.6	0.8	1.7	1.1
IX	1010.3	1.7	1.6	2.9	2.2	2.1	4.4	0.2	11.1	11.8	15	−3.1	9	6.5	6.3	6.7	6.5	92	91	86	89	70	3	0.6	0.7	1.1	0.8
X	1001.7	−7.4	−6.8	−6.4	−7.1	−6.9	−4.1	−10.1	−0.2	0.2	24	−26.1	31	3.2	3.4	3.4	3.2	86	88	86	85	62	1	0.5	0.4	0.5	0.5
XI	1001.1	−22.3	−22.6	−22.3	−21.8	−22.2	−18.2	−26.8	−8.8	−8.6	29	−35.4	30	0.9	0.9	0.9	0.9	78	78	77	78	69	13	0.2	0.2	0.2	0.2
XII	1003.6	−23.5	−24.1	−24.0	−24.6	−24.0	−19.7	−28.6	−5.9	−5.1	2	−39.2	18	0.9	0.9	0.9	0.9	81	81	81	80	65	9	0.2	0.2	0.2	0.2
Год	1010.2	−14.4	−14.0	−13.1	−13.7	−13.8	−10.3	−17.3	−19.6	−20.6		−49.7		3.0	3.0	3.2	3.1	86	85	83	84	45		0.4	0.4	0.6	0.4

Месяцы	Осадки (мм) сумма	макс. за месяц	число	Число дней: с относит. влажностью в один из сроков <30%	<50%	в 13 час. >80%	по облачности ясных О	Н	пасмурных О	Н	с облачностью от 0 до 2: 1 О	Н	7 О	Н	13 О	Н	19 О	Н	с облачностью от 8 до 10: 1 О	Н	7 О	Н	13 О	Н	19 О	Н	с осадками ≥0.1	≥1.0	≥5.0	≥10.0	≥20.0	●	*
I	2.2	0.6	30	0	0	10	14	23	5	2	20	26	22	27	19	26	21	26	7	5	7	3	11	4	5	5	10	0	0	0	0	0	7
II	2.3	0.7	28	0	0	26	9	13	10	6	12	15	12	17	10	18	13	18	13	11	12	10	13	7	13	7	8	0	0	0	0	0	8
III	2.7	0.9	29	0	0	14	6	26	1	0	16	26	8	27	18	29	18	30	6	2	12	2	7	0	9	1	8	0	0	0	0	0	8
IV	1.0	0.4	7	0	0	18	5	15	14	2	12	20	10	19	13	23	7	21	17	9	18	10	15	5	18	4	6	0	0	0	0	0	6
V	3.1	0.5	29, 30	0	0	24	0	3	23	10	1	10	2	11	3	10	1	7	26	19	25	15	23	14	25	18	11	0	0	0	0	0	11
VI	6.9	3.2	14	0	0	24	0	1	21	14	1	6	1	5	1	8	2	5	24	21	26	21	26	20	23	17	10	2	0	0	0	4	9
VII	34.8	9.0	12	0	0	26	1	6	23	13	3	9	4	10	5	10	5	8	25	18	23	17	23	16	23	17	11	9	3	0	0	11	0
VIII	21.3	4.0	26	0	2	24	0	3	28	21	0	4	1	4	1	3	1	5	27	22	29	24	28	25	28	20	17	7	0	0	0	16	13
IX	38.9	5.3	10	0	0	25	0	2	21	10	2	8	3	6	1	8	2	6	25	16	24	21	24	17	25	20	21	12	2	0	0	18	13
X	10.4	1.8	14	0	0	25	1	2	18	12	7	11	1	6	4	7	4	9	19	15	27	23	24	21	21	16	16	4	0	0	0	2	16
XI	7.7	1.6	28	0	0	6	4	12	11	5	9	7	9	18	7	17	11	19	17	10	17	9	17	9	15	10	12	3	0	0	0	0	12
XII	2.1	0.7	16	0	0	17	10	16	10	3	14	21	14	20	11	23	17	23	12	10	13	10	15	8	10	7	7	0	0	0	0	0	7
Год	133.4	9.0		0	2	239	50	122	185	98	97	173	87	170	93	182	102	177	218	158	233	165	226	146	215	142	137	37	5	0	0	51	110

Месяцы	Давление атмосферы в миллибарах, средние декадные: I дек.	II дек.	III дек.	Средние декадные температуры воздуха: I	II	III	Повторяемость баллов видимости: 0–1 <200 м	2 200–500 м	3 500–1000 м	4 1–2 км	5 2–4 км	6 4–10 км	7 10–20 км	8–9 20 км и более	Повторяемость основных форм облаков: Cl	Cc	Cs	Ac	As	Cb	Cu Fe	Sc	Na	Pb	St Fs	≡	?	0	Число дней в месяце: с осадками без учета количества ◉	⊕	⊖	с разными атмосф. явлениями ⊘	⌓	≡ м	≡ м	⌧	∞	⌂
I	1030.8	1001.0	1010.8	−27.7	−35.1	−36.7	15	6	4	6	3	20	51	19	—	—	—	—	—	—	—	—	—	—	—	—	—	—	0	10	13	—	0	1	0	0	0	27
II	1013.1	1025.4	1023.3	−35.2	−32.8	−26.4	8	15	7	5	3	9	34	31	—	—	—	—	—	—	—	—	—	—	—	—	—	—	0	16	17		0	0	0	0	0	18
III	1010.6	1022.0	1021.2	−28.6	−32.6	−25.7	3	4	1	2	5	19	62	28	—	—	—	—	—	—	—	—	—	—	—	—	—	—	0	14	17	—	0	0	0	0	0	24
IV	1018.4	1015.8	1012.1	−26.0	−18.2	−8.3	1	4	3	8	6	15	32	51	—	—	—	—	—	—	—	—	—	—	—	—	—	—	0	16	17	—	0	0	0	0	0	3
V	1010.5	1019.0	1007.1	−11.4	−9.1	−6.5	1	2	2	2	6	19	68	24	—	—	—	—	—	—	—	—	—	—	—	—	—	—	0	26	26	—	0	0	0	0	0	0
VI	1014.0	997.5	1009.4	−1.8	−1.2	−0.5	1	0	2	1	3	12	55	46	—	—	—	—	—	—	—	—	—	—	—	—	—	—	6	23	23	—	0	0	0	0	0	0
VII	1014.9	1004.4	1013.6	4.8	5.6	2.7	0	11	12	5	1	11	29	55	—	—	—	—	—	—	—	—	—	—	—	—	—	—	21	2	2	—	0	8	0	0	0	0
VIII	1010.3	1004.7	1008.6	4.7	2.8	0.9	0	0	2	5	1	14	63	39	—	—	—	—	—	—	—	—	—	—	—	—	—	—	27	20	15	—	0	3	1	0	0	0
IX	1008.8	1007.2	1014.7	0.2	4.7	4.3	0	0	1	2	3	15	34	65	—	—	—	—	—	—	—	—	—	—	—	—	—	—	23	13	9	—	0	0	0	0	0	8
X	1013.6	990.4	1001.1	−6.9	−4.9	−8.7	1	1	1	2	7	16	54	42	—	—	—	—	—	—	—	—	—	—	—	—	—	—	4	25	25	—	0	0	0	0	0	20
XI	998.7	1004.6	1000.1	−19.1	−24.4	−23.3	4	4	0	2	10	20	28	52	—	—	—	—	—	—	—	—	—	—	—	—	—	—	0	19	19	—	0	0	0	0	0	18
XII	995.5	1005.2	1009.4	−17.9	−29.4	−24.8	6	4	3	5	8	22	33	43	—	—	—	—	—	—	—	—	—	—	—	—	—	—	0	17	19	—	0	0	0	0	0	22
Сумма	—	—	—	—	—	—	40	51	38	45	56	192	543	495	—	—	—	—	—	—	—	—	—	—	—	—	—	—	81	201	202	—	0	12	1	0	0	140

Declassified in Part - Sanitized Copy Approved for Release @ 50-Yr 2013/11/22 : CIA-RDP81-01043R002700060015-6

Declassified in Part - Sanitized Copy Approved for Release @ 50-Yr 2013/11/22 : CIA-RDP81-01043R002700060015-6

19. ЭКЛИПС, бухта $h_з = 9.3$ $h_т = 11.2$ В. Д. Чернов

Облачность: общая 1	общая 7	общая 13	общая 19	нижняя 1	нижняя 7	нижняя 13	нижняя 19	Ветер: скорость (м/сек) 1	7	13	19	средн	С число случ.	С средн	СВ число случ.	СВ средн	В число случ.	В средн	ЮВ число случ.	ЮВ средн	Ю число случ.	Ю средн	ЮЗ число случ.	ЮЗ средн	З число случ.	З средн	СЗ число случ.	СЗ средн	затишье	Средняя высота снежного покрова (см): защищенный участок I дек.	II дек	III дек.	открытый участок I дек.	II дек.	III дек.	Месяцы
3.0	2.6	3.9	2.7	1.7	1.1	1.5	1.6	8.2	8.5	9.0	8.5	8.6	4	6.5	9	4.6	1	8.0	3	5.6	43	13.6	41	8.9	1	3.0	1	14.0	21	—	—	—	31	31	31	I
5.0	4.9	5.3	5.0	4.2	3.8	2.9	3.1	8.3	7.8	7.8	8.0	8.0	5	4.4	9	2.0	1	2.0	0		27	13.0	50	9.1	4	7.0	2	8.5	14	—	—	—	31	31	33	II
3.5	5.8	3.2	3.5	1.1	0.9	0.3	0.3	3.9	5.2	5.1	4.6	4.7	0		39	4.2	13	4.3	5	14.6	18	9.2	22	5.3	1	2.0	1	6.0	25	—	—	—	32	31	31	III
5.9	6.3	5.5	6.4	3.2	3.5	1.9	2.3	7.0	5.9	6.8	6.0	6.4	6	4.8	19	4.9	5	5.2	7	9.9	31	10.3	23	6.3	6	8.5	6	6.5	17	—	—	—	31	32	34	IV
9.2	8.4	8.4	9.0	6.4	5.5	5.6	6.6	4.5	5.2	5.5	5.3	5.1	9	4.8	24	5.4	22	8.5	6	7.2	11	3.5	25	4.5	13	4.2	7	4.0	7	—	—	—	34	34	33	V
8.9	9.1	9.1	8.4	7.1	7.7	6.9	6.8	3.9	5.1	6.0	5.3	5.1	8	2.6	32	4.3	10	4.4	6	4.5	7	6.1	20	6.9	15	6.5	14	7.0	8	—	—	—	34	29	22	VI
8.6	8.3	8.1	8.1	6.5	5.9	5.8	6.3	3.7	4.3	4.8	3.9	4.2	20	3.7	33	3.9	12	4.8	12	6.2	11	6.5	4	3.5	16	4.0	10	3.4	6	—			1			VII
9.2	9.5	9.3	9.3	7.7	8.1	8.3	7.5	5.3	6.3	6.6	5.8	6.0	10	6.5	4	5.0	2	2.5	1	2.0	14	7.4	31	5.6	44	6.1	16	6.6	2			—			0	VIII
8.6	8.4	8.7	8.8	6.2	7.2	6.6	7.1	5.5	5.3	6.4	6.5	5.9	6	9.0	7	7.1	16	5.1	11	5.9	39	6.5	22	6.5	4	5.0	10	4.3	5	—			2			IX
6.9	9.0	8.5	7.5	5.6	7.6	7.5	6.1	5.2	6.4	6.0	5.7	5.8	10	5.5	1	8.0	9	3.8	10	7.7	45	7.0	30	5.8	3	7.0	4	9.0	12	—	—	—	1	5	15	X
6.3	6.5	6.5	5.6	3.8	3.3	3.5	3.6	6.3	6.2	5.9	7.0	6.4	4	8.8	16	4.6	26	4.8	5	3.4	23	11.6	25	8.4	0		5	7.0	16	—	—	—	20	19	23	XI
5.1	4.8	5.7	4.0	3.2	3.4	2.6	2.4	7.4	6.8	6.2	6.0	6.6	2	9.0	14	5.8	22	6.5	3	3.3	32	10.5	18	9.5	4	4.0	4	3.2	25	—	—	—	26	27	28	XII
6.7	7.0	6.8	6.5	4.7	4.8	4.4	4.5	5.8	6.1	6.3	6.0	6.0	84	5.3	207	4.6	139	5.6	69	7.3	301	9.5	311	7.1	111	5.6	80	5.8	158							Год

Число дней: ▲	▲	▲	▲	▲	▲	▲	▲	▲	▲	▲	▲	▲	без оттепели по термометру: срочному	максимальному	с морозом по минимальному термометру	со средней суточной температурой: ниже −40°.0	от 40.0 до −35°.0	от −34.9 до −30°.0	от −29.9 до −25°.0	от −24.9 до −20°.0	от −19.9 до −15°.0	от −14.9 до −10°.0	от −9.9 до 5°.0	от −4.9 до 0°.0	от 0.1 до 5°.0	от 5.1 до 10°.0	от 10.1 до 15°.0	от 15.1 до 20°.0	от 20.1 до 25°.0	от 25.2 до 30°.0	от 30.1 до 35°.0	от 35.1 до 45°.0	Месяцы
0	0	0	—	2	0	0	1	13	15	15	31	31	31	31	4	10	7	8	2													I
0	0	0	—	7	0	0	1	12	14	15	28	28	28	28	1	12	3	8	2	1	1											II
0	0	0	—	3	0	1	3	6	11	18	31	31	31	31		4	12	8	4	3												III
0	0	0	—	3	0	1	1	9	13	20	30	30	30	30			3	6	5	3	7	2	4									IV
0	0	0	—	3	0	3	1	3	9	14	31	31	31	31							14	16	1									V
0	0	0	—	0	0	1	1	4	5	9	30	16	11	29								1	22	7								VI
0	1	0	—	0	4	20	8	1	0	0	0	0	0	8								1	1	18	10	2						VII
0	0	0		0	0	3	2	1	1	0	1	0	0	13										26	3	2						VIII
0	0	0	—	0	1	5	4	8	2	3	2	4	0	15									9	15	6							IX
0	0	0	—	3	1	0	3	5	13	12	31	31	29	31						2	4	4	11									X
0	0	0	—	2	0	0	0	5	13	17	30	30	30	30			1	9	11	6	3	3										XI
0	0	0	—	0	0	1	1	10	15	19	31	31	31	31		1	7	7	7	6	2	2										XII
0	1	0	—	30	6	35	26	77	111	142	276	263	252	308	5	27	33	46	31	21	31	31	48	66	19	4						Год

Повторяемость ветров по градациям скоростей и максимальная скорость ветра по румбам

скоростью от 1 до 4 м/сек: С	СВ	В	ЮВ	Ю	ЮЗ	З	СЗ	скоростью от 5 до 9 м/сек: С	СВ	В	ЮВ	Ю	ЮЗ	З	СЗ	скоростью от 10 до 14 м/сек: С	СВ	В	ЮВ	Ю	ЮЗ	З	СЗ	скоростью в 16 м/сек и более: С	СВ	В	ЮВ	Ю	ЮЗ	З	СЗ	макс. скорость в м/сек: С	СВ	В	ЮВ	Ю	ЮЗ	З	СЗ	Месяцы
1	6	0	1	10	16	1	0	2	2	1	3	6	9	0	0	1	1	0	0	7	6	0	1	0	0	0	0	20	9	0	0	10	12	8	6	34	34	2	14	I
3	9	1	0	4	8	1	1	0	0	0	0	7	19	1	1	1	0	0	0	5	12	0	0	0	0	0	0	11	11	0	0	13	4	2		34	25	9	6	II
1	24	6	2	7	12	1	0	0	9	7	1	3	7	0	1	0	4	0	0	4	1	0	0	0	0	1	2	5	1	0	0	2	13	20	25	23	20	2	6	III
2	8	2	0	6	10	1	3	3	10	1	5	7	6	4	2	[illegible]	1	0	0	9	5	2	0	0	0	0	2	8	2	0	0	12	10	8	18	21	16	11	8	IV
4	11	3	2	10	11	7	4	1	11	11	2	1	11	6	3	1	2	6	2	0	1	0	0	0	0	1	0	0	0	0	0	10	13	16	13	7	10	7	6	V
7	18	5	2	3	6	5	2	2	13	6	3	4	9	8	8	0	0	0	0	0	1	4	3	0	0	0	0	1	2	0	0	7	9	8	7	16	24	14	10	VI
15	18	6	4	0	1	5	7	3	13	7	9	10	2	9	5	0	0	0	0	0	0	0	0	1	0	0	0	0	0	0	0	17	9	9	9	8	5	6	9	VII
2	3	1	1	6	10	11	4	4	2	0	0	4	18	29	10	4	0	0	0	4	2	4	2	0	0	0	0	1	0	0	0	11	6	3	2	20	13	14	12	VIII
1	2	7	5	16	7	3	5	1	4	5	6	12	11	2	3	3	1	3	2	5	5	0	1	0	1	0	0	4	0	0	0	12	15	12	11	23	14	8	10	IX
3	0	7	5	11	13	2	0	6	2	2	2	20	11	1	3	0	0	0	2	5	6	2	0	0	0	0	2	4	0	0	0	9	8	8	20	25	14	14	9	X
0	9	9	4	6	4	0	1	2	8	15	2	7	12	1	3	2	0	0	0	3	6	0	1	0	0	0	0	8	1	0	0	12	8	8	6	29	16	9	13	XI
0	6	7	0	5	3	4	5	0	8	9	2	10	7	0	0	0	1	3	2	3	4	0	0	1	0	2	1	11	5	0	0	17	12	24	16	24	21	4	4	XII
39	114	54	26	87	104	41	32	27	82	67	35	91	122	64	39	13	10	12	8	15	49	12	8	2	1	4	7	73	31	0	0	17	15	24	25	34	34	14	14	Сумма

Declassified in Part - Sanitized Copy Approved for Release @ 50-Yr 2013/11/22 : CIA-RDP81-01043R002700060015-6

Declassified in Part - Sanitized Copy Approved for Release @ 50-Yr 2013/11/22 : CIA-RDP81-01043R002700060015-6

20. СТЕРЛЕГОВА, мыс $\varphi = 75°25'$ $\lambda = 88°54'$ $H_б = 9.4$ $H_с = 10$

Месяцы	Давление средн. (мб)	Температура С° 1	7	13	19	средн.	средн. макс.	средн. мин.	макс. (срочн.)	абс. макс.	число	абс. мин.	число	Абсолютная влажность (мб) 1	7	13	19	Относительная влажность (%) 1	7	13	19	мин.	число	Недостаток насыщения (мб) 1	7	13	19
I	1013.5	−33.6	−33.4	−33.1	−33.1	−33.3	−29.2	−36.8	−15.2	−15.1	18, 19	−47.6	24	0.3	0.4	0.4	0.4	86	86	86	86	80	5 8, 9, 13	0.1	0.1	0.1	0.1
II	1020.1	−32.4	−32.0	−31.9	−32.4	−32.2	−28.6	−36.3	−10.3	−9.6	28	−46.4	8	0.4	0.5	0.5	0.4	86	87	86	86	80	14, 20, 21	0.0	0.0	0.0	0.0
III	1017.1	−29.9	−29.5	−28.5	−30.1	−29.5	−25.5	−33.4	−15.4	−14.9	1	−43.7	14	0.5	0.5	0.6	0.5	86	86	85	85	78	18	0.1	0.1	0.1	0.1
IV	1014.7	−19.1	−18.5	−15.8	−16.6	−17.5	−13.5	−21.7	−1.8	−1.0	13	−35.1	11	1.6	1.7	1.9	1.8	88	87	85	87	74	21	0.2	0.2	0.3	0.2
V	1011.4	−10.3	−9.7	−7.5	−8.1	−8.9	−6.3	−12.0	−2.8	−1.0	23	−19.2	5	2.5	2.6	2.9	2.8	87	85	82	84	72	26	0.4	0.5	0.6	0.5
VI	1006.6	−2.0	−1.5	−0.4	−0.9	−1.2	0.2	−3.0	3.3	4.1	30	−11.2	1	4.8	4.9	5.2	5.2	91	88	88	91	64	5	0.5	0.6	0.7	0.5
VII	1010.4	3.2	4.6	5.3	4.6	4.4	8.0	1.2	15.3	16.6	8	−1.8	29	7.5	7.9	8.2	7.9	96	92	91	92	63	9	0.4	0.9	1.2	0.9
VIII	1007.8	2.1	2.5	3.1	2.9	2.6	4.8	0.8	15.8	18.8	3	−0.8	23, 25	6.6	6.7	6.6	6.9	92	91	87	89	67	3, 16	0.6	0.7	1.2	0.9
IX	1009.5	1.5	1.5	2.5	1.9	1.8	4.0	0.1	11.0	12.3	11	−3.5	7	6.6	6.4	6.7	6.6	95	93	90	93	71	2	0.4	0.5	0.7	0.5
X	1001.1	−6.1	−5.9	−5.8	−6.7	−6.1	−3.7	−9.4	−0.2	−0.1	24, 25	−27.8	31	3.6	3.7	3.5	3.4	89	91	85	89	49	21	0.5	0.4	0.6	0.4
XI	1000.6	−22.1	−22.1	−22.6	−21.8	−22.2	−18.0	−26.6	−9.1	−8.9	28	−33.7	30	1.0	1.0	1.0	1.0	84	84	84	83	74	12, 13	0.2	0.2	0.2	0.2
XII	1002.6	−23.7	−24.2	−23.7	−24.1	−23.9	−19.9	−28.0	−6.7	−5.1	2	−37.6	21	0.9	0.9	1.0	0.9	86	86	85	85	71	9	0.1	0.1	0.1	0.1
Год	1009.6	−14.4	−14.0	−13.2	−13.7	−13.8	−10.6	−17.1	15.8	18.8		−47.6		3.0	3.1	3.2	3.2	89	88	86	88	49		0.3	0.4	0.5	0.4

Месяцы	Осадки (мм) сумма	макс. за месяц	число	Число дней: с относит. влажностью в один из сроков <30%	<50%	в 13 час. >80%	по облачности ясных О	Н	насмурн. О	Н	с облачностью от 0 до 2: 1 О	Н	7 О	Н	13 О	Н	19 О	Н	с облачностью от 8 до 10: 1 О	Н	7 О	Н	13 О	Н	19 О	Н	с осадками <0.1	<1.0	<5.0	<10.0	<20.0	●	*
I	5.2	1.6	26	0	0	31	17	25	5	0	21	29	22	29	20	28	20	27	9	2	8	2	8	3	9	4	8	1	0	0	0	0	8
II	13.2	4.4	28	0	0	28	8	17	6	1	15	23	15	19	10	22	14	23	11	5	10	9	15	6	11	5	14	3	0	0	0	0	14
III	2.0	1.2	1	0	0	30	14	28	1	0	22	31	15	28	19	31	23	31	8	0	13	3	9	0	3	0	3	1	0	0	0	0	3
IV	6.0	3.6	13	0	0	30	6	18	12	1	12	21	14	22	11	21	7	21	17	8	14	8	14	8	19	7	8	1	0	0	0	1	8
V	15.2	3.0	24	0	0	21	1	6	21	8	2	14	4	16	5	16	2	13	27	14	23	13	24	13	25	16	19	5	0	0	0	0	19
VI	7.5	2.5	14	0	0	26	0	1	22	17	1	4	2	7	4	8	1	7	27	24	28	23	26	21	24	21	14	1	0	0	0	8	13
VII	6.8	1.7	17	0	0	27	2	9	20	11	5	12	6	12	4	14	5	13	22	18	23	18	24	16	22	16	12	1	0	0	0	12	1
VIII	16.4	3.7	20	0	0	24	2	3	27	22	3	5	2	4	2	3	3	5	27	25	27	27	29	27	26	24	22	5	0	0	0	22	14
IX	44.7	6.0	28	0	0	28	1	2	22	11	2	8	3	9	1	6	3	4	23	21	25	19	26	19	27	24	18	12	4	0	0	18	11
X	20.2	4.5	28	0	1	24	0	4	15	6	8	9	4	15	3	8	5	10	19	11	25	15	25	20	23	17	20	8	0	0	0	13	20
XI	5.9	1.6	29	0	0	23	3	14	7	1	9	22	6	22	8	20	10	21	15	7	19	8	18	9	12	7	14	1	0	0	0	0	14
XII	5.4	1.1	1	0	0	25	9	20	6	0	14	24	12	27	12	27	15	26	13	6	14	4	14	4	10	3	12	1	0	0	0	0	12
Год	148.5	6.0		0	1	317	63	147	164	78	114	202	105	210	99	204	108	201	218	141	229	149	232	146	211	144	164	40	4	0	0	74	137

Месяцы	Давление атмосферы в миллибарах, средние декадные: I дек.	II дек.	III дек.	Средние декадные температуры воздуха: I	II	III	Повторяемость баллов видимости: 0–1 <200 м	2 200–500 м	3 500–1000 м	4 1–2 км	5 2–4 км	6 4–10 км	7 10–20 км	8–9 20 км и более	Повторяемость основных форм облаков: Cl	Cc	Cs	Ac	As	Cb	Cu, Fc	Sc	Ns	Fb	St Fs	≡	?	0	Число дней в месяце: с осадками без учета количества ●	⊛	⊖	с разными атмосферными явлениями: ⊘	⌓	≡м	≡м	○	∞	△
I	1030.0	1000.3	1010.1	−29.4	−34.7	−35.5	6	14	18	9	3	16	43	15	11	0	8	6	14	0	0	6	5	2	0	0	0	83	0	14	17	12	0	0	0	0	0	24
II	1012.4	1025.2	1023.5	−34.8	−33.9	−26.8	6	10	11	5	5	23	40	12	16	3	4	16	7	0	0	11	13	4	8	0	1	54	0	17	18	13	0	0	0	0	0	17
III	1009.7	1021.2	1020.0	−28.3	−34.2	−26.3	3	1	8	5	11	33	57	6	39	5	10	21	14	0	0	2	1	0	1	0	0	63	0	14	14	10	0	0	0	0	0	19
IV	1017.7	1015.2	1011.1	−25.8	−18.0	−8.6	4	3	11	1	20	21	34	26	18	2	10	25	23	0	0	23	4	4	12	0	2	40	1	18	18	12	0	0	0	5	0	3
V	1009.7	1018.5	1006.4	−11.2	−9.3	−6.3	1	0	6	1	19	38	35	24	25	1	2	29	30	0	0	46	9	6	13	0	0	10	0	26	26	3	0	0	0	0	0	0
VI	1013.2	997.7	1008.9	−1.8	−1.2	−0.6	0	0	2	6	10	27	51	24	11	0	2	17	9	0	1	94	1	1	22	0	0	2	10	22	14	0	0	0	0	0	0	0
VII	1014.4	1003.5	1013.2	4.5	5.6	3.2	4	10	10	8	8	20	28	36	15	0	1	29	15	0	5	33	5	8	20	20	0	16	17	2	1	0	0	17	2	2	0	0
VIII	1010.2	1004.6	1008.6	4.2	2.9	1.2	0	0	2	4	20	41	37	20	3	0	1	14	8	45	1	48	11	10	11	0	0	6	27	17	17	0	0	7	0	0	0	0
IX	1008.3	1006.1	1014.1	0.3	4.0	1.2	0	5	5	3	6	34	54	13	8	2	0	20	9	25	2	35	16	12	6	9	0	6	26	14	2	1	0	3	0	0	0	3
X	1012.9	989.7	1000.8	−6.1	−4.2	−7.9	1	5	8	6	11	40	48	5	3	1	1	26	29	9	1	38	12	6	2	8	0	15	15	26	16	7	0	4	0	0	0	14
XI	998.2	1004.0	999.8	−18.0	−25.8	−22.7	2	4	9	3	18	47	29	8	12	1	11	20	19	0	0	34	2	0	0	0	0	33	0	22	22	17	0	1	0	0	0	18
XII	994.8	1004.3	1008.2	−17.8	−27.9	−25.9	0	6	18	11	11	46	24	8	11	1	5	21	31	0	0	13	7	0	0	0	0	50	0	21	21	19	0	1	0	0	0	23
Сумма	—	—	—	—	—	—	27	58	108	62	142	386	480	197	172	16	55	244	208	79	10	383	86	53	95	37	3	378	96	213	186	94	0	33	2	7	0	121

Declassified in Part - Sanitized Copy Approved for Release @ 50-Yr 2013/11/22 : CIA-RDP81-01043R002700060015-6

Declassified in Part - Sanitized Copy Approved for Release @ 50-Yr 2013/11/22 : CIA-RDP81-01043R002700060015-6

20. СТЕРЛЕГОВА, мыс $h_д = 9.4$ $h_т = 11.4$ Ю. П. Зверев

Облачность: общая 1	7	13	19	нижняя 1	7	13	19	Ветер: скорость (м/сек) 1	7	13	19	средн.	С число случ.	С средн.	СВ число случ.	СВ средн.	В число случ.	В средн.	ЮВ число случ.	ЮВ средн.	Ю число случ.	Ю средн.	ЮЗ число случ.	ЮЗ средн.	З число случ.	З средн.	СЗ число случ.	СЗ средн.	затишье	Средняя высота снежного покрова (см): защищенный участок I дек.	II дек.	III дек.	открытый участок I дек.	II дек.	III дек.	Месяцы
2.9	2.6	3.0	3.2	0.6	0.6	1.0	1.3	8.5	9.6	8.6	8.1	8.7	4	4.0	7	6.9	2	7.5	25	7.8	47	11.1	21	12.5	0		4	5.5	14	—	—	—	37	38	39	I
4.1	3.9	5.5	4.4	1.8	3.3	2.1	1.8	7.4	7.8	6.8	7.6	7.4	4	3.5	8	5.6	1	5.0	10	8.7	42	9.5	25	9.0	1	3.0	3	6.7	18	—	—	—	34	34	43	II
2.7	4.8	3.3	2.1	0.0	1.0	0.0	0.0	5.8	7.0	6.7	6.3	6.4	15	5.0	29	5.1	9	5.7	38	9.9	17	7.8	1	6.0	1	2.0	1	9.0	13	—	—	—	52	49	49	III
5.8	5.0	5.7	6.7	2.9	2.7	2.9	2.7	7.6	7.5	6.6	7.4	7.3	3	8.7	16	5.5	10	5.6	36	8.8	24	7.8	11	9.3	4	6.8	8	8.8	8	—	—	—	50	50	50	IV
9.0	8.0	8.0	8.6	5.1	4.4	4.4	5.4	4.8	5.0	5.4	5.1	5.1	10	4.6	23	6.9	18	7.3	10	7.0	18	3.7	21	4.1	6	3.3	10	4.6	8	—	—	—	50	52	57	V
9.3	9.2	8.5	9.0	8.2	7.7	7.2	7.4	5.3	6.2	6.2	6.1	6.0	10	5.5	24	6.1	10	5.4	13	6.1	8	7.6	11	7.9	22	7.3	10	6.8	12	—	—	—	56	50	44	VI
7.8	7.9	8.2	7.7	6.0	6.1	5.4	5.4	4.8	5.2	5.0	4.4	4.8	21	5.0	23	5.9	11	5.5	25	6.4	7	4.7	5	4.2	13	4.0	7	5.1	12	—			13			VII
8.9	9.0	9.4	8.7	8.2	8.5	8.7	8.0	6.5	6.6	6.5	6.5	6.5	8	8.0	5	7.2	2	6.0	3	6.3	11	7.8	32	6.5	38	6.4	21	6.9	4							VIII
8.6	8.5	9.3	8.8	6.8	6.6	7.1	8.1	6.0	6.9	7.8	7.6	7.1	14	7.9	7	8.1	6	6.3	26	6.5	29	7.1	19	8.4	7	6.4	10	6.0	2					6	20	IX
6.7	8.5	8.4	8.0	3.6	5.1	6.7	6.1	5.8	7.0	6.6	7.1	6.6	9	6.7	2	7.5	12	4.5	22	7.0	30	7.7	16	8.6	9	8.8	11	7.7	13		—	—	28	28	27	X
6.1	6.9	6.6	5.3	2.5	2.6	3.2	2.6	6.7	7.2	6.9	7.7	7.1	12	7.5	12	6.5	22	6.2	28	6.3	17	10.1	15	9.2	4	6.2	5	7.6	5	—	—	—	32	32	31	XI
4.7	5.3	5.4	4.0	2.0	1.3	1.3	1.3	8.2	8.5	7.2	7.6	7.9	1	12.0	9	8.4	19	7.6	42	7.4	32	8.9	11	9.6	3	5.7	4	6.5	3	—	—	—				XII
6.4	6.6	6.8	6.4	4.0	4.2	4.2	4.2	6.4	7.0	6.7	6.8	6.7	111	6.1	165	6.3	122	6.2	278	7.6	282	8.5	188	8.2	108	6.2	94	6.6	112							Год

Число дней: ⊠	(⊠)	▲	⊔	∨	∽	÷	=	⌐	✣	✢	⊠	без оттепели по термометру: срочному	максимальному	с морозом по минимальному термометру	со средней суточной температурой: ниже −40°.0	от −40.0 до −35°.0	от −34.9 до −30°.0	от −29.9 до −25°.0	от −24.9 до −20°.0	от −19.9 до −15°.0	от −14.9 до −10°.0	от −9.9 до −5°.0	от −4.9 до 0°.0	от 0.1 до 5°.0	от 5.1 до 10°.0	от 10.1 до 15°.0	от 15.1 до 20°.0	от 20.1 до 25°.0	от 25.1 до 30°.0	от 30.1 до 35°.0	от 35.1 до 40°.0	Месяцы
0	0	0	12	0	0	9	—	11	18	11	31	31	31	31	4	7	10	9	1													I
0	0	0	13	0	0	8	—	9	13	7	28	28	28	28	1	12	4	8	2		1											II
0	0	0	9	1	0	0	—	4	7	13	31	31	31	31	1	3	11	9	5	2												III
0	0	0	11	2	0	6	—	7	13	18	30	30	30	30				8	7	2	6	5	2									IV
0	0	0	1	2	0	3	—	1	6	10	31	31	31	31							15	14	2									V
0	0	0	0	0	0	4	—	2	4	4	28	17	16	29								1	22	7								VI
0	0	0	0	0	1	23	—	0	0	0	0	0	0	11									2	17	10	2						VII
0	0	1	0	0	0	2	—	2	0	0	0	0	0	10										27	3	1						VIII
0	0	0	1	0	0	9	—	9	2	0	0	10	1	15									10	17	3							IX
0	0	0	0	7	0	7	—	6	11	7	21	31	31	31					1		3	15	12									X
0	0	0	17	0	0	1	—	5	13	9	30	30	30	30			1	10	8	8	3											XI
0	0	0	19	1	0	0	—	9	16	9	31	31	31	31			9	6	7	7	1	1										XII
0	0	1	83	13	1	72	—	65	103	88	261	270	260	308	6	22	35	50	31	19	29	36	50	65	16	3						Год

Повторяемость ветров по градациям скоростей и максимальная скорость ветра по румбам: скоростью от 1 до 4 м/сек: С	СВ	В	ЮВ	Ю	ЮЗ	З	СЗ	скоростью от 5 до 9 м/сек: С	СВ	В	ЮВ	Ю	ЮЗ	З	СЗ	скоростью от 10 до 14 м/сек: С	СВ	В	ЮВ	Ю	ЮЗ	З	СЗ	скоростью в 15 м/сек и более: С	СВ	В	ЮВ	Ю	ЮЗ	З	СЗ	макс. скорость в м/сек: С	СВ	В	ЮВ	Ю	ЮЗ	З	СЗ	Месяцы
2	3	0	5	4	3	0	2	1	1	2	11	19	8	0	2	0	4	0	6	15	2	0	1	0	0	0	1	10	8	0	0	6	12	5	18	40	40		13	I
1	4	1	4	12	5	0	1	2	3	0	4	12	8	1	2	0	0	0	2	8	10	0	0	0	1	0	1	9	2	0	1	6	25	4	28	40	20	6	20	II
6	11	2	5	7	1	1	1	9	15	8	13	6	0	0	1	0	1	1	10	2	0	0	0	0	0	0	8	3	0	0	0	9	10	13	28	26	4	1	9	III
1	4	5	7	6	2	2	1	1	8	5	17	13	5	3	2	2	2	2	1	4	3	0	4	0	0	0	9	2	1	0	0	10	10	12	23	26	16	9	11	IV
5	5	5	3	13	12	6	5	5	14	9	6	4	7	2	4	0	3	4	1	1	0	0	0	0	1	0	1	0	0	0	0	7	16	14	16	10	9	5	8	V
6	6	2	4	3	2	5	3	4	17	8	8	5	7	8	5	1	1	0	1	0	0	6	1	0	0	0	0	1	2	1	1	10	10	9	10	21	25	15	15	VI
10	5	2	5	2	5	5	5	10	18	8	15	6	1	6	3	1	0	0	4	0	0	0	1	0	0	0	0	0	0	0	0	10	9	9	12	8	6	8	11	VII
1	0	1	1	2	6	9	5	6	2	2	2	6	19	23	13	3	1	0	0	2	5	6	4	0	0	0	0	1	0	0	0	11	10	8	7	19	14	12	12	VIII
1	0	1	6	7	1	2	2	7	6	5	14	15	11	3	8	3	2	0	5	6	5	1	1	1	1	0	1	1	2	0	0	15	15	7	18	15	15	10	11	IX
0	1	4	5	3	1	1	1	9	2	7	11	18	9	4	8	0	0	0	5	6	5	3	1	0	0	0	2	2	1	1	1	9	8	7	15	21	18	15	16	X
2	1	3	5	1	2	0	0	7	11	19	20	10	9	4	3	3	0	0	2	2	3	0	1	1	0	0	0	5	1	0	0	15	9	9	14	28	24	8	10	XI
1	1	2	7	4	1	2	0	0	5	12	24	16	6	0	3	1	2	4	6	8	2	0	0	0	1	0	4	5	2	1	1	10	16	14	19	18	15	17	19	XII
36	41	28	57	64	41	33	26	61	102	85	145	130	90	51	54	14	16	11	43	54	35	16	14	2	4	0	27	39	19	3	4	15	25	14	28	40	40	17	20	Сумма

14 Зак. 1429.

Declassified in Part - Sanitized Copy Approved for Release @ 50-Yr 2013/11/22 : CIA-RDP81-01043R002700060015-6

Declassified in Part - Sanitized Copy Approved for Release @ 50-Yr 2013/11/22 : CIA-RDP81-01043R002700060015-6

21. ТАЙМЫР, озеро

$\varphi = 74^\circ 37'$ $\lambda = 101^\circ 25'$ $H_б = 25?$ $H_c = 24$

Месяцы	Давление средн. (мб)	Температура С° 1	7	13	19	средн.	средн. макс.	средн. мин.	макс. (срочн.)	абс. макс.	число	абс. мин.	число	Абсолютная влажность (мб) 1	7	13	19	Относительная влажность (%) 1	7	13	19	мин.	число	Недостаток насыщения (мб) 1	7	13	19
I	1016.4	−38.0	−38.1	−38.7	−38.4	−38.3	−35.6	−41.8	−23.6	−21.7	19	−47.9	24	0.2	0.2	0.2	0.2	70	70	70	70	67	24, 25	0.2	0.2	0.2	0.2
II	1021.0	−34.5	−34.1	−33.5	−33.8	−34.0	−30.0	−38.0	−17.1	−16.9	7	−48.9	3	0.3	0.3	0.3	0.3	72	72	72	72	65	3, 4	0.1	0.1	0.1	0.1
III	1018.3	−30.3	−30.1	−28.2	−29.4	−29.5	−26.3	−33.0	−20.5	−19.5	22, 23	−38.8	17	0.4	0.4	0.5	0.4	73	73	73	73	69	8	0.1	0.1	0.2	0.1
IV	1016.0	−22.2	−22.5	−19.4	−19.7	−21.0	−16.6	−25.5	−3.0	−2.9	30	−37.5	5	1.2	1.1	1.3	1.3	79	79	78	79	70	7, 18	0.2	0.2	0.3	0.3
V	1010.3	−10.8	−10.2	−8.2	−8.4	−9.4	−6.7	−12.4	−3.7	−3.0	31	−17.8	9	2.3	2.4	1.7	2.7	85	83	80	82	64	5	0.4	0.5	0.7	0.6
VI	1005.6	−1.4	−0.9	0.4	0.3	−0.4	1.3	−2.1	6.5	8.6	30	−11.2	1	4.9	5.0	5.3	5.4	88	87	84	86	53	25	0.7	0.8	1.1	0.9
VII	1009.5	5.0	4.5	6.4	6.7	5.6	8.0	3.1	12.6	13.9	11, 31	1.2	2, 17	7.6	7.4	7.5	7.6	87	87	79	78	38	27	1.2	1.1	2.2	2.3
VIII	1006.7	4.0	4.1	5.4	5.5	4.8	7.0	2.7	16.9	18.0	4	−1.0	23, 31	6.8	6.7	6.9	6.9	82	82	76	75	56	1	1.5	1.6	2.3	2.4
IX	1011.6	2.7	2.0	2.8	2.6	2.5	4.2	1.0	6.4	7.2	11, 26	−3.2	30	6.8	6.3	6.4	6.7	90	88	85	90	57	24	0.7	0.8	1.1	0.7
X	1002.8	−8.1	−8.3	−8.1	−8.5	−8.2	−5.8	−11.2	−1.9	−1.6	26	−25.1	28	2.9	2.8	2.8	2.8	82	80	80	84	53	2	0.6	0.7	0.7	0.5
XI	1000.8	−23.1	−24.0	−23.9	−23.6	−23.6	−19.5	−27.4	−10.3	−10.1	3	−37.8	30	0.8	0.8	0.8	0.8	77	77	77	77	67	9	0.2	0.2	0.2	0.2
XII	1006.2	−28.2	−27.5	−27.6	−27.5	−27.7	−24.2	−32.4	−9.5	−8.4	2	−43.7	13	0.6	0.7	0.7	0.7	79	79	79	79	69	18	0.1	0.1	0.1	0.1
Год	1010.4	−15.4	−15.4	−14.4	−14.5	−14.9	−11.8	−18.1	16.9	18.0		−48.9		2.9	2.8	3.0	3.0	80	80	78	79	38		0.5	0.5	0.8	0.7

Месяцы	Осадки (мм) сумма	макс. за месяц	число	Число дней: с относит. влажностью в один из сроков <30%	<50%	в 13 час. >80%	по облачности ясных О	Н	пасмурных О	Н	с облачностью от 0 до 2: 1 О	Н	7 О	Н	13 О	Н	19 О	Н	с облачностью от 8 до 10: 1 О	Н	7 О	Н	13 О	Н	19 О	Н	с осадками <0.1	<1.0	<5.0	<10.0	<20.0	●	*
I	2.2	0.5	19	0	0	0	12	30	6	0	21	30	21	30	17	31	16	31	9	1	6	1	10	0	12	0	8	0	0	0	0	0	8
II	4.8	1.8	7	0	0	0	7	23	10	0	11	27	15	25	12	25	12	26	15	1	12	3	13	3	14	2	10	1	0	0	0	0	10
III	3.1	0.4	7	0	0	0	7	25	4	0	16	31	10	25	12	28	13	31	9	0	14	6	16	2	14	0	16	0	0	0	0	0	16
IV	4.1	1.3	10	0	0	13	7	16	12	3	13	22	11	22	11	23	9	21	15	8	16	6	17	5	16	8	10	2	0	0	0	0	10
V	1.0	0.6	1	0	0	14	0	15	12	1	4	20	3	20	3	23	6	22	23	8	23	8	20	2	15	4	5	0	0	0	0	0	5
VI	15.8	4.1	10	0	0	22	0	2	23	7	2	9	3	5	1	6	0	9	24	16	27	20	26	18	26	14	11	5	0	0	0	5	9
VII	48.8	19.8	22	0	1	18	3	14	16	2	8	21	6	19	6	18	5	18	16	7	19	8	12	7	19	7	11	5	4	2	0	11	0
VIII	27.9	8.3	6	0	0	12	1	4	18	3	2	10	1	15	3	6	5	10	22	7	23	11	22	16	20	9	14	6	2	0	0	14	6
IX	39.7	6.8	25	0	0	21	2	4	25	8	2	8	1	10	2	9	2	9	26	16	25	13	24	16	23	16	18	12	2	0	0	17	8
X	9.1	1.7	25	0	0	21	0	4	22	10	5	11	2	13	1	14	2	10	22	19	29	18	26	17	25	19	18	2	0	0	0	0	18
XI	8.4	5.3	29	0	0	9	0	22	19	1	3	26	6	27	3	26	5	26	25	4	20	3	20	4	25	4	11	1	1	0	0	0	8
XII	8.0	3.2	4	0	0	11	5	19	13	1	11	28	9	24	6	25	11	27	19	3	22	7	22	6	16	4	12	1	0	0	0	0	11
Год	172.9	19.8		0	1	141	44	178	180	36	98	243	88	235	77	234	86	240	225	90	236	104	228	96	225	87	144	35	9	2	0	47	109

Месяцы	Давление атмосферы в миллибарах, средние декадные: I дек.	II дек.	III дек.	Средние декадные температуры воздуха: I	II	III	Повторяемость баллов видимости: 0—1 <200 м	2 200—500 м	3 500—1000 м	4 1—2 км	5 2—4 км	6 4—10 км	7 10—20 км	8—9 20 км и более	Повторяемость основных форм облаков: Cl	Cc	Cs	Ac	As	Cb	Cu Fe	Sc	Ns	Pb	St Fs	≡	?	0	Число дней в месяце: с осадками без учета количества ●	⊛	⊖	с разными атмосферными явлениями ⊘	⌓	≡ м	≡ м	⋈	∞	⌓
I	1036.3	1002.6	1010.9	−38.7	−38.7	−37.6	2	3	2	2	0	3	37	75	26	0	23	7	9	0	0	0	1	0	1	0	0	62	0	10	15	—	0	—	—	0	0	27
II	1015.8	1024.9	1022.5	−34.7	−36.3	−30.2	2	6	1	4	11	10	25	53	39	0	16	29	8	0	0	1	4	0	4	0	0	34	0	13	17	—	0	—	—	0	0	18
III	1011.6	1021.0	1022.0	−30.5	−30.4	−27.8	1	7	0	0	8	21	48	39	55	27	30	6	0	0	0	3	0	0	6	0	0	31	0	22	27	—	0	—	—	0	0	16
IV	1019.1	1015.9	1013.0	−29.8	−20.5	−12.6	1	6	5	2	2	14	42	48	33	0	18	31	7	0	0	11	1	0	25	0	0	29	0	15	19	—	0	—	—	0	0	3
V	1008.9	1016.1	1006.9	−12.1	−8.7	−7.6	2	0	5	3	1	5	36	72	63	0	15	74	2	0	0	30	0	0	10	1	1	2	0	22	22	—	0	—	—	0	0	0
VI	1014.2	996.4	1005.8	−2.6	0.1	1.3	0	2	1	1	1	16	22	77	9	0	4	51	1	0	0	61	1	0	38	1	0	0	7	17	15	—	0	—	—	0	0	0
VII	1012.4	1004.0	1011.8	−5.4	−4.9	−6.7	0	2	3	0	3	5	10	101	33	1	0	72	8	0	5	41	1	0	10	4	0	8	17	0	0	—	3	—	—	0	0	0
VIII	1008.7	1004.6	1006.9	7.8	4.5	2.2	0	0	0	0	0	5	17	102	35	0	0	62	7	3	5	84	0	0	15	0	0	4	20	7	6	—	2	—	—	0	0	0
IX	1008.0	1010.6	1016.1	1.9	4.1	1.6	1	4	4	0	7	8	26	70	15	0	1	43	12	1	2	43	12	5	28	8	0	5	20	12	8	—	4	—	—	0	0	1
X	1013.4	993.1	1002.0	−5.7	−7.0	−11.7	0	0	2	2	6	18	43	53	5	1	6	30	16	0	0	23	37	0	18	0	0	5	0	26	27	—	0	—	—	0	0	9
XI	996.3	1004.3	1001.8	−18.8	−27.1	−25.1	2	4	2	4	14	11	29	54	30	0	36	32	22	0	0	0	15	0	0	0	0	9	0	15	24	—	0	—	—	0	0	13
XII	998.6	1007.4	1011.9	−21.2	−34.0	−27.8	6	2	3	1	7	7	36	62	18	0	30	16	21	0	0	1	18	0	1	0	0	31	0	14	19	—	0	—	—	0	0	15
Сумма	—	—	—	—	—	—	17	36	28	19	60	123	371	806	361	29	179	453	113	4	12	298	90	5	156	14	1	220	64	173	199	—	9	—	—	0	0	102

Declassified in Part - Sanitized Copy Approved for Release @ 50-Yr 2013/11/22 : CIA-RDP81-01043R002700060015-6

Declassified in Part - Sanitized Copy Approved for Release @ 50-Yr 2013/11/22 : CIA-RDP81-01043R002700060015-6

21. ТАЙМЫР, озеро $A_з = -$ $A_т = 9.2$ П. С. Свириенко I—IX, Н. И. Пузакин X—XII

Облачность: общая I	общая 7	общая 13	общая 19	нижняя I	нижняя 7	нижняя 13	нижняя 19	Ветер: скорость (м/сек) I	7	12	19	средн.	С: число случ.	С: средн.	СВ: число случ.	СВ: средн.	В: число случ.	В: средн.	ЮВ: число случ.	ЮВ: средн.	Ю: число случ.	Ю: средн.	ЮЗ: число случ.	ЮЗ: средн.	З: число случ.	З: средн.	СЗ: число случ.	СЗ: средн.	затишье	Средняя высота снежного покрова (см): защищенный участок I дек.	II дек.	III дек.	открытый участок I дек.	II дек.	III дек.	Месяцы
3.2	2.5	3.9	4.2	0.3	0.3	0.0	0.0	3.9	4.1	2.9	3.6	3.6	3	10.3	1	8.0	63	5.4	1	1.0	1	8.0	3	11.0	0		6	4.7	46	—	—	—	60	60	61	I
5.6	4.6	5.2	5.5	0.4	1.1	1.1	0.7	4.9	4.9	5.8	4.9	5.1	6	14.7	1	1.0	40	5.0	4	6.2	5	9.0	2	4.5	21	6.4	9	5.9	24	—	—	—	62	62	62	II
4.0	5.6	5.8	5.2	0.6	1.9	0.7	0.0	5.8	6.1	6.5	6.5	6.2	2	9.0	3	2.3	88	8.0	1	8.0	0		0		3	2.0	4	2.2	23	—	—	—	64	67	68	III
5.3	5.8	6.3	6.1	2.7	2.2	2.1	2.8	5.8	7.6	7.7	6.4	6.9	9	16.4	1	6 0	72	7.2	3	6.3	1	7.0	0		4	6.8	8	11.9	22	—	—	—	68	72	71	IV
8.1	8.2	7.5	6.4	2.9	3.1	1.6	1.9	5.8	6.5	7.3	6.6	6.6	12	4.9	5	4.0	54	9.9	7	5.1	1	3.0	2	2.5	6	2.7	18	7.7	19	—	—	—	71	69	76	V
8.6	8.8	9.2	9.0	6.1	7.6	6.9	5.9	8.3	8.5	8.6	8.6	8.5	11	8.5	4	8.8	53	9.1	8	4.2	1	4.0	8	8.8	9	8.3	21	11.0	5	—	—	—	76	59	27	VI
6.4	7.2	7.0	7.2	2.9	3.2	3.5	3.2	5.6	5.9	5.8	5.3	5.6	12	8.3	3	7.7	68	7.1	2	4.5	0		0		6	5.2	7	8.4	26	—	—	—	1			VII
8.3	8.3	8.2	7.6	4.3	4.4	6.6	4.9	5.6	4.8	5.8	6.3	5.6	12	9.2	1	7.0	6	4.8	8	4.6	6	6.2	21	4.9	22	4.9	37	7.3	11	—	—	—				VIII
9.0	9.0	8.9	8.4	6.5	5.7	6.3	6.3	7.2	7.2	7.1	6.5	7.0	7	10.3	3	5.3	47	9.1	17	7.6	5	6.2	7	4.3	15	5.0	9	6.7	10	—	—	—	0		1	IX
7.8	9.4	9.0	8.5	6.3	5.8	5.5	6.5	6.9	6.4	5.1	6.0	6.1	6	6.3	12	5.5	55	7.0	8	7.1	8	8.9	7	6.1	3	3.7	11	7.4	14	—	—	—	0	4	10	X
8.6	7.4	7.6	8.3	1.3	1.0	1.3	1.3	7.0	6.2	6.5	6.5	6.6	2	4.5	5	7.0	55	9.8	3	8.7	2	10.8	6	6.0	11	4.6	11	6.5	25	—	—	—	17	18	23	XI
6.2	7.2	7.6	5.8	1.0	2.3	1.9	1.3	5.7	6.3	6.2	6.3	6.1	2	4.5	1	5.0	71	8.9	6	6.2	3	5.3	4	6.5	0		6	6.3	31	—	—	—	44	44	58	XII
6.8	7.0	7.2	6.8	2.9	3.2	3.1	2.9	6.0	6.2	6.3	6.1	6.2	84	9.2	40	5.7	672	7 9	68	6.1	33	7.4	60	5.9	100	5.4	147	7.7	256	—	—	—	—	—	—	Год

Число дней с: ясной погодой	(малооблачной)	облачной	пасмурной	с осадками	с грозой	с метелью	с туманом	с дымкой	с градом	с гололедом	с изморозью	Без оттепели по термометру: срочному	максимальному	С морозом по минимальному термометру	со средней суточной температурой: ниже −40°,0	от −40.0 до −35°,0	от −34.9 до −30°,0	от −29.9 до −25°,0	от −24.9 до −20°,0	от −19.9 до −15°,0	от −14.9 до −10°,0	от −9.9 до −5°,0	от −4.9 до 0°,0	от 0.1 до 5°,0	от 5.1 до 10°,0	от 10.1 до 15°,0	от 15.1 до 20°,0	от 20.1 до 25°,0	от 25.1 до 30°,0	от 30.1 до 35°,0	от 35.1 до 40°,0	Месяцы
0	0	0	—	0	—	0	0	3	5	8	31	31	31	31	13	12	5	1													I
0	0	0	—	2	—	0	0	4	5	9	28	28	28	28	8	4	5	9	2												II
0	0	0	—	0	—	0	0	6	5	17	31	31	31	31			13	15	3												III
0	0	0	—	1	—	2	1	7	7	16	30	30	30	30			5	7	5	4	4	5									IV
0	0	0	—	1	—	1	0	7	7	13	31	31	31	31							12	17	2								V
0	0	0	—	0	—	4	0	9	1	2	19	8	7	24								3	12	15							VI
0	0	0	—	0	—	6	0	5	0	0	0	0	0	0										11	20						VII
0	0	0	—	0	—	1	0	2	0	0	0	0	0	5										20	8	3					VIII
0	0	0	—	0	—	11	0	6	0	0	4	0	0	9									3	25	2						IX
0	0	0	—	0	—	1	4	4	9	9	25	31	31	31						2	7	17	5								X
0	0	0	—	0	—	0	0	10	16	12	30	30	30	30			5	9	7	6	3										XI
0	0	0	—	3	—	0	2	9	13	14	31	31	31	31		7	8	5	6	2	3										XII
0	0	0	—	7	—	26	7	72	68	100	260	251	250	281	21	23	41	46	23	14	29	42	22	71	30	3					Год

Повторяемость ветров по градациям скоростей и максимальная скорость ветра по румбам

скоростью от 1 до 4 м/сек: С	СВ	В	ЮВ	Ю	ЮЗ	З	СЗ	скоростью от 5 до 9 м/сек: С	СВ	В	ЮВ	Ю	ЮЗ	З	СЗ	скоростью от 10 до 14 м/сек: С	СВ	В	ЮВ	Ю	ЮЗ	З	СЗ	скоростью в 15 м/сек и более: С	СВ	В	ЮВ	Ю	ЮЗ	З	СЗ	макс. скорость в м/сек: С	СВ	В	ЮВ	Ю	ЮЗ	З	СЗ	Месяцы
1	0	37	1	0	0	0	3	1	1	14	0	1	1	0	2	0	0	11	0	0	1	0	1	1	0	1	0	0	1	0	0	19	8	16	1	8	18		10	I
2	1	21	2	0	2	6	4	0	0	14	1	4	1	12	3	0	0	4	0	1	0	2	1	4	0	1	1	0	0	0	1	28	1	17	16	13	8	10	15	II
0	3	20	1	0	0	2	4	1	0	38	1	0	0	0	1	1	0	20	0	0	0	0	0	0	0	9	0	0	0	0	0	10	4	18	8		2	5		III
0	1	22	0	0	0	2	1	1	0	30	2	1	0	0	1	3	0	17	1	0	0	2	1	5	0	2	0	0	0	0	5	26	4	20	10	7		11	19	IV
6	3	17	5	1	2	6	4	5	2	11	2	0	0	0	7	1	0	11	1	0	0	0	6	0	0	14	0	0	0	0	1	10	8	29	11	3	3	4	17	V
1	2	12	5	1	2	1	2	6	1	20	3	0	3	4	2	3	2	13	0	0	2	4	11	2	0	8	0	0	2	0	3	16	11	24	7	2	16	14	17	VI
2	1	19	1	0	0	3	0	4	1	30	1	0	0	3	5	4	1	16	0	0	0	1	2	1	0	3	0	0	0	0	0	16	10	18	6		12	11		VII
3	0	3	4	3	9	10	8	7	0	2	4	4	10	12	16	2	0	1	0	0	1	1	9	1	0	0	0	0	0	0	3	34		10	8	9	12	10	20	VIII
2	2	5	5	2	4	9	4	2	1	21	7	2	3	4	1	2	0	16	6	1	0	2	3	1	0	4	0	0	0	0	1	18	9	24	13	11	6	12	18	IX
2	5	14	3	1	4	1	3	3	7	27	4	1	3	2	7	1	1	11	3	3	0	0	0	0	0	1	0	1	1	0	1	11	13	17	12	16	16	5	16	X
2	1	10	1	0	3	8	5	1	1	21	2	0	2	2	2	0	0	9	1	1	1	1	1	1	2	15	0	0	0	0	2	15	15	19	12	12	14	14	15	XI
1	1	24	3	1	1	0	3	1	1	18	1	3	2	0	2	0	0	18	1	0	0	0	1	0	0	10	1	0	0	0	0	8	5	28	17	8	8		10	XII
22	20	204	31	9	27	48	41	32	15	246	28	16	25	39	49	17	4	147	13	6	5	13	36	16	2	69	2	1	4	0	17	34	15	29	17	16	18	14	20	Сумма

Declassified in Part - Sanitized Copy Approved for Release @ 50-Yr 2013/11/22 : CIA-RDP81-01043R002700060015-6

Declassified in Part - Sanitized Copy Approved for Release @ 50-Yr 2013/11/22 : CIA-RDP81-01043R002700060015-6

22. ДИКСОНА, остров

$\varphi = 73°30'$ $\lambda = 80°24'$ $H_б = 20.3$ $H_с = 22$

Месяцы	Давление средн. (мб)	ТЕМПЕРАТУРА С° 1	7	13	19	средн.	средн. макс.	средн. мин.	макс. (срочн.)	абс. макс.	число	абс. мин.	число
I	1010.3	−28.7	−28.7	−28.5	−29.0	−28.7	−24.3	−32.5	−8.5	−7.3	22	−39.2	31
II	1018.7	−30.8	−30.6	−29.8	−30.1	−30.3	−26.0	−34.2	−5.2	−4.6	6	−40.7	21
III	1012.1	−26.5	−27.1	−24.9	−26.1	−26.2	−21.9	−30.6	−3.6	−3.1	31	−43.8	13
IV	1010.8	−12.9	−13.4	−11.9	−12.1	−12.6	−8.8	−16.2	−0.0	−0.4	13	−29.0	11
V	1006.0	−7.9	−7.3	−5.6	−6.2	−6.8	−4.5	−9.1	−0.9	−1.4	23	−18.8	4
VI	1005.8	−1.1	−0.9	0.0	−0.2	−0.6	1.1	−1.8	4.6	5.0	30	−4.5	1, 2
VII	1007.5	5.1	5.6	6.8	6.6	6.0	9.5	3.3	15.2	16.4	29	−1.7	4
VIII	1006.8	3.8	4.7	5.4	4.9	4.7	7.0	2.8	16.7	18.5	3	0.8	22, 28
IX	1006.8	3.0	2.4	3.6	3.3	3.1	5.2	1.3	11.4	11.7	11	−4.4	7
X	999.7	−2.7	−2.8	−2.6	−2.9	−2.8	−1.4	−4.6	0.6	0.9	12, 24	−19.2	31
XI	997.0	−19.4	−18.9	−18.4	−19.0	−18.9	−15.2	−22.6	−4.8	−4.3	2,	−33.2	16
XII	997.2	−18.7	−18.6	−18.6	−19.0	−18.7	−15.0	−22.7	−4.7	−3.7	2, 2	−31.0	31
Год	1006.9	−11.4	−11.3	−10.4	−10.8	−11.0	−7.9	−13.9	16.7	18.5		−43.8	

Месяцы	Абсолютная влажность (мб) 1	7	13	19	Относительная влажность (%) 1	7	13	19	мин.	число	Недостаток насыщения (мб) 1	7	13	19
I	0,6	0.6	0.5	0.5	82	82	82	82	70	26	0.1	0.1	0.1	0.1
II	0.6	0.6	0.6	0.6	85	85	85	86	79	21, 23	0.1	0.1	0.1	0.1
III	0.9	0.8	0.9	0.9	84	84	84	84	72	13	0.1	0.1	0.1	0.1
IV	2.5	2.3	2.3	2.5	87	85	82	85	64	19	0.2	0.3	0.5	0.3
V	3.1	3.1	3.4	3.3	87	84	81	84	66	12	0.5	0.6	0.8	0.6
VI	5.1	5.2	5.3	5.3	90	90	87	87	70	5, 6	0.5	0.6	0.8	0.8
VII	8.3	8.2	8.5	8.8	94	90	87	90	62	29	0.6	1.0	1.5	1.2
VIII	7.1	7.3	7.5	7.2	88	85	83	83	51	2	1.0	1.4	1.6	1.7
IX	6.9	6.7	7.0	7.1	90	91	87	90	56	30	0.8	0.7	1.0	0.8
X	4.5	4.4	4.3	4.5	87	87	83	85	58	20	0.6	0.6	0.8	0.6
XI	1.4	1.5	1.6	1.5	91	92	92	91	79	15, 16	0.1	0.1	0.1	0.1
XII	1.5	1.4	1.5	1.4	90	89	89	89	66	8	0.1	0.2	0.2	0.2
Год	3.5	3.5	3.6	3.6	88	87	85	87	51		0.4		0.6	0.6

Месяцы	Осадки (мм) сумма	наиб. за месяц	число	С относит. влажностью <30%	>80%	Число дней с туманом	Ветер: повторяемость румбов (%) С	СВ	В	ЮВ	Ю	ЮЗ	З	СЗ	штилей	Число дней с облачностью от 0 до 2	Ветер С	СВ	В	ЮВ	Ю	ЮЗ	З	СЗ	Число дней с облачностью от 8 до 10	Ветер С	СВ	В	ЮВ	Ю	ЮЗ	З	СЗ	Осадки ●	✱	≤0.1	≤1.0	≤10.0	>10.0
I	8.3	1.3	20	0	0	22	8	17	7	0	12	24	11	20	9	21	13	25	15	3	15	6	17	5	11	2	20	3	0	0	0	0	0	13						
II	1.7	0.5	25	0	0	27	5	26	3	1	14	27	12	24	9	20	14	20	9	3	13	9	14	5	9	4	9	0	0	0	0	0	0	6						
III	7.7	1.6	5	0	0	22	8	19	6	1	20	28	10	20	11	22	15	23	11	3	15	9	15	6	12	4	14	3	0	0	0	0	0	13						
IV	15.7	6.4	21	0	0	21	1	5	19	13	6	9	7	10	6	14	4	9	23	20	22	18	15	15	25	20	16	4	1	0	0	0	2	15						
V	14.8	8.5	23	0	0	18	0	1	23	17	3	4	2	5	3	9	3	8	27	23	28	22	24	16	27	22	14	2	1	0	0	0	3	14						
VI	10.1	2.6	14	0	0	23	0	0	26	23	0	1	2	2	2	3	1	2	29	26	28	26	28	26	29	24	14	3	0	0	0	0	6	11						
VII	47.6	9.8	30	0	0	24	2	5	22	13	6	11	5	9	3	9	3	7	23	18	21	18	23	18	26	24	17	10	4	0	0	0	17	7						
VIII	38.9	9.1	20	0	0	20	1	2	26	20	1	3	3	6	1	4	2	4	27	26	27	22	29	22	28	24	23	12	1	0	0	0	23	9						
IX	42.3	6.7	24	0	0	25	1	2	22	13	5	8	1	5	2	4	2	8	21	18	26	20	27	24	26	20	27	12	2	0	0	0	25	13						
X	20.3	4.1	22	0	0	19	0	0	24	19	4	5	1	2	0	1	2	3	26	23	29	26	30	24	26	25	25	6	0	0	0	0	11	25						
XI	12.8	2.0	26	0	0	29	3	12	12	3	10	23	6	20	5	13	11	17	16	6	21	9	22	15	17	11	19	3	0	0	0	0	0	17						
XII	7.4	1.1	20	0	0	30	3	11	15	1	8	22	6	21	6	15	10	21	18	6	25	8	20	12	21	7	20	1	0	0	0	0	0	19						
Год	226.9	9.8		0	0	280	32	90	205	124	89	159	66	144	57	135	80	147	245	175	270	186	272	188	257	187	218	59	9	0	0	0	87	156						

Месяцы	Давление атмосферы в миллибарах: средн. дневное I дек.	II дек.	III дек.	Средние дневные температуры воздуха I	II	III	Повторяемость балла видимости 0–1	2	3	4	5	6	7–9	<200 м	200–500 м	500–1000 м	1–2 км	2–4 км	4–10 км	10–20 км	20 км и более	Повторяемость основных форм облаков Ci	Cc	Cs	Ac	As	Cb	Cu Fc	Sc	Ns	Pb	St Fs	●	⊗	Число дней в месяце: без учета видимости	○	◐	●	с явлениями атмосферы: ≡	≋	▲	✱
I	1025.1	998.0	1006.0	−29.8	−27.8	−28.6	10	0	20	8	11	25	23	18	21	0	22	11	21	0	0	2	9	2	5	8	11	35	0	14	23	18	0	0	21						
II	1009.5	1023.2	1024.4	−31.4	−33.4	−25.1	6	10	7	10	8	13	19	39	18	1	24	17	13	0	0	9	8	0	4	3	8	39	0	14	21	18	0	0	20						
III	1004.0	1016.6	1015.4	−24.8	−33.6	−20.7	6	5	3	1	16	37	24	32	20	2	21	12	24	0	0	8	13	0	11	1	7	43	0	20	30	20	0	0	20						
IV	1013.2	1012.2	1007.1	−21.1	−10.7	−6.0	0	3	7	7	10	35	19	39	13	1	9	6	12	0	0	15	14	0	52	3	1	14	0	24	27	9	0	0	8						
V	1007.5	1015.9	1001.3	−10.4	−6.7	−3.5	0	1	1	0	1	25	36	60	12	3	9	16	12	3	3	22	20	0	57	15	0	4	0	30	30	5	0	0	0						
VI	1010.3	1000.4	1006.9	−1.8	−0.2	0.3	0	1	1	1	7	13	17	80	5	0	1	15	5	2	3	43	11	5	63	2	0	1	0	10	23	26	1	0	0						
VII	1011.9	999.2	1011.1	5.7	5.5	6.7	1	13	3	3	11	6	12	75	23	3	4	30	4	11	15	25	5	6	35	17	0	3	0	23	11	3	0	0	0						
VIII	1011.1	1005.0	1010.0	6.4	4.5	3.3	1	1	0	0	2	10	35	75	17	2	2	31	6	31	24	57	5	18	31	2	0	0	0	28	9	6	0	0	0						
IX	1006.4	1002.0	1011.9	1.7	5.0	2.6	3	3	2	1	11	17	25	58	13	2	5	27	10	28	9	32	9	12	27	8	0	2	0	27	12	12	1	0	0						
X	1009.8	988.0	1001.2	2.0	1.5	4.6	0	4	1	2	7	20	23	67	8	0	0	26	7	33	8	61	22	12	17	5	0	4	0	15	31	31	2	0	0	16						
XI	994.2	1000.6	996.2	14.7	24.7	17.3	3	4	3	3	11	34	22	40	14	0	7	14	26	2	0	15	19	3	13	0	2	2	0	22	25	29	22	0	0	14						
XII	990.8	999.7	1000.9	15.4	21.3	19.4	2	4	8	9	10	30	25	35	18	0	10	19	37	1	0	18	15	2	9	1	0	20	0	23	27	19	0	0	0	24						
Сумма							32	58	56	45	105	265	280	619	182	14	114	224	177	111	62	307	159	60	324	51	29	187	111	226	263	115	5	0	0	145						

Declassified in Part - Sanitized Copy Approved for Release @ 50-Yr 2013/11/22 : CIA-RDP81-01043R002700060015-6

Declassified in Part - Sanitized Copy Approved for Release @ 50-Yr 2013/11/22 : CIA-RDP81-01043R002700060015-6

22. ДИКСОНА, остров $h_л = 10.2$ $h_т = 10.2$ М. В. Харитонова

Облачность: общая 1	7	13	19	нижняя 1	7	13	19	Ветер: скорость (м/сек) 1	7	13	19	средн.	С число случ.	С средн.	СВ число случ.	СВ средн.	В число случ.	В средн.	ЮВ число случ.	ЮВ средн.	Ю число случ.	Ю средн.	ЮЗ число случ.	ЮЗ средн.	З число случ.	З средн.	СЗ число случ.	СЗ средн.	затишье	Средняя высота снежного покрова (см): защищенный участок I дек.	II дек.	III дек.	открытый участок I дек.	II дек.	III дек.	Месяцы
5.7	5.6	6.5	4.7	1.2	2.4	2.2	1.0	11.5	11.0	9.8	9.5	10.4	16	8.1	15	8.3	5	7.8	14	12.1	49	15.2	3	8.3	1	12.0	4	13.8	17	—	—	—	31	31	42	I
3.9	*5.5*	*6.2*	*3.9*	*1.4*	*1.0*	*2.2*	*1.8*	9.8	8.6	8.5	10.1	9.2	16	8.2	23	5.3	1	1.0	7	1.9	38	13.2	10	9.5	1	12.0	6	6.3	10	—	—	—	33	33	33	II
3.6	5.7	5.6	4.6	1.0	3.1	2.2	1.9	7.3	7.0	6.3	6.2	6.7	10	9.4	24	6.4	21	5.4	10	11.1	29	10.6	6	2.8	1	1.0	4	7.2	19	—	—	—	*44*	*52*	*51*	III
8.0	7.4	7.8	8.5	6.9	6.3	5.2	6.8	9.1	8.6	9.2	9.4	9.1	9	9.6	13	9.9	17	7.2	17	10.6	34	9.9	14	8.4	5	9.4	8	9.1	3	—	—	—	*52*	*56*	*60*	IV
8.8	9.3	8.5	8.7	7.9	7.7	6.2	7.2	5.7	6.4	6.3	6.1	6.1	14	5.9	24	8.8	23	7.2	12	5.4	7	7.7	12	4.7	6	4.8	18	5.2	8	—	—	—	*63*	*64*	*62*	V
9.9	9.2	9.4	9.5	9.0	8.8	8.9	8.5	7.3	6.4	7.0	7.1	7.0	15	6.7	21	7.8	4	6.0	7	4.7	13	6.4	17	6.6	22	9.6	17	6.4	4	—	—	—	*56*	*33*	*12*	VI
7.7	7.5	8.1	8.7	6.1	6.2	6.4	7.5	5.4	5.5	6.4	5.7	5.8	14	8.1	31	7.5	14	5.1	21	4.4	14	5.1	8	5.6	6	3.5	12	5.6	4	—			0			VII
9.1	8.9	9.5	9.2	8.5	7.4	7.7	7.8	6.1	6.8	8.1	6.5	6.9	20	8.5	4	9.2	2	4.5	5	5.8	13	7.8	15	5.9	24	6.0	39	7.1	2							VIII
7.6	9.3	9.1	9.1	6.5	7.5	8.1	6.9	9.0	9.4	8.3	8.4	8.8	15	10.5	11	8.6	7	5.6	20	6.9	28	10.5	23	9.5	6	6.5	10	7.2	0	—			0			IX
8.4	9.5	9.7	8.9	7.9	8.5	8.5	8.6	8.1	8.2	8.1	6.8	7.8	20	8.3	11	9.1	10	4.7	12	4.9	19	9.6	19	11.0	12	8.1	14	7.5	7	—	—	—	1	13	21	X
5.7	7.5	7.7	6.1	2.1	3.2	5.2	4.1	9.1	8.9	9.3	9.6	9.2	14	11.4	23	9.1	13	7.0	16	9.0	22	16.0	6	10.8	3	5.0	8	9.0	15	—	—	—	26	40	35	XI
6.4	8.0	7.4	6.8	2.3	2.9	4.5	2.7	8.5	8.6	9.3	10.3	9.2	11	7.6	13	7.5	20	5.6	35	10.2	24	13.5	7	13.1	1	8.0	8	7.6	5	—	—	—	34	33	33	XII
7.1	7.8	8.0	7.4	5.1	5.4	5.6	5.4	8.1	8.0	8.0	8.0	8.0	174	8.5	213	7.9	137	6.1	176	8.6	290	11.5	140	8.2	88	7.2	148	7.1	94							

Число дней: ⊠	⊡	▲	□	V	∞	≡		✓	✣	+	⊠	без оттепели по термометру: срочному	максимальному	с морозом по минимальному термометру	со средней суточной температурой: ниже −40°.0	от −40.0 до −35°.0	от −34.9 до −30°.0	от −29.9 до −25°.0	от −24.9 до −20°.0	от −19.9 до −15°.0	от −14.9 до −10°.0	от −9.9 до −5°.0	от −4.9 до 0°.0	от 0.1 до 5°.0	от 5.1 до 10°.0	от 10.1 до 15°.0	от 15.1 до 20°.0	от 20.1 до 26°.0	от 25.1 до 30°.0	от 30.1 до 35°.0	от 35.1 до 40°.0	Месяцы
0	0	0	19	0	0	13	1	17	21	5	31	31	31	31		2	13	10	3	3												I
0	0	0	17	0	0	9	4	11	16	5	28	28	28	28		7	12	3	3	2	1											II
0	0	0	22	1	0	4	2	9	21	10	31	31	31	31	1	5	6	7	4	5	2	1										III
0	0	0	8	2	4	4	12	17	25	11	30	30	29	30				1	7	2	5	11	4									IV
0	0	0	0	0	0	2	0	0	7	0	31	30	28	31							5	17	9									V
0	0	0	0	0	0	5	12	10	5	0	17	12	8	26									22	8								VI
0	0	0	0	0	0	19	10	2	0	0	0	0	0	2										9	19	3						VII
0	0	0	0	0	0	6	5	8	0	0	0	0	0	0										22	7	2						VIII
0	0	0	1	0	0	9	5	12	1	0	2	1	0	12										21	6							IX
0	0	0	2	1	10	7	2	15	13	8	25	25	18	31						1	1	3	3	1								X
0	0	0	22	5	0	1	0	16	21	14	30	30	30	30			1	7	3	10	5	4	25									XI
0	0	0	18	4	1	6	3	17	20	13	31	31	31	31				5	8	9	6	3										XII
0	0	0	109	13	15	85	56	134	150	66	256	249	234	283	1	14	32	33	28	32	25	39	63	61	32	5						Год

Повторяемость ветров по градациям скоростей и максимальная скорость ветра по румбам: скоростью от 1 до 4 м/сек: С	СВ	В	ЮВ	Ю	ЮЗ	З	СЗ	скоростью от 5 до 9 м/сек: С	СВ	В	ЮВ	Ю	ЮЗ	З	СЗ	скоростью от 10 до 14 м/сек: С	СВ	В	ЮВ	Ю	ЮЗ	З	СЗ	скоростью в 15 м/сек и более: С	СВ	В	ЮВ	Ю	ЮЗ	З	СЗ	макс. скорость в м/сек: С	СВ	В	ЮВ	Ю	ЮЗ	З	СЗ	Месяцы
4	4	3	5	6	2	0	0	8	1	1	2	12	1	0	1	1	2	0	0	3	1	1	1	3	4	1	8	25	1	1	2	19	20	15	25	40	18	15	19	I
3	8	1	2	5	2	1	1	9	13	0	0	11	4	0	4	2	1	0	1	3	3	1	0	1	1	0	4	18	2	0	1	26	24	1	34	34	16	12	15	II
1	11	10	4	5	6	1	0	5	6	8	5	11	1	0	3	3	5	1	1	4	0	0	1	1	2	1	2	7	0	0	0	18	20	15	34	34	6	1	12	III
0	3	7	4	5	4	1	1	4	4	6	6	13	3	2	4	4	2	0	2	6	4	2	3	1	3	3	6	10	3	0	1	15	18	24	28	28	16	12	20	IV
5	5	6	6	2	6	4	8	9	10	12	5	4	3	4	9	0	5	4	1	1	1	0	0	0	4	1	0	1	0	0	0	9	16	15	11	15	12	6	9	V
7	6	2	6	6	8	5	6	5	6	3	1	4	5	5	6	3	3	0	1	0	2	5	3	2	4	0	0	2	3	7	0	15	16	9	14	20	16	20	14	VI
3	7	6	12	5	3	4	5	5	14	7	9	8	6	1	6	6	6	2	1	0	0	0	1	0	3	0	0	0	0	0	0	14	16	10	10	8	9	5	11	VII
4	2	0	2	5	8	8	11	8	2	1	2	2	5	14	16	7	0	0	1	2	2	2	10	2	1	0	0	3	1	0	1	20	15	5	11	18	16	12	15	VIII
0	2	1	5	3	2	2	2	7	6	6	9	12	8	4	5	5	2	0	4	6	8	1	4	2	2	0	1	7	4	0	0	21	15	9	19	24	21	10	11	IX
2	4	8	7	4	1	2	1	10	2	0	5	5	8	7	9	7	2	2	1	5	4	4	3	1	3	0	0	4	6	0	0	15	19	14	12	21	28	13	12	X
0	5	5	8	2	1	2	0	7	6	6	2	5	3	1	4	4	6	2	4	4	2	0	1	3	5	1	3	9	2	0	2	24	16	16	29	40	18	6	16	XI
2	4	7	7	2	1	1	1	5	6	8	12	3	1	1	5	4	4	3	7	7	2	0	0	0	0	1	9	11	4	0	1	14	14	16	26	26	23	8	18	XII
31	61	56	68	50	44	31	36	82	79	58	58	90	48	39	72	46	38	14	24	41	29	16	27	16	32	8	33	97	26	8	8	26	24	24	34	40	28	20	20	Сумма

15 Зак. 1429

Declassified in Part - Sanitized Copy Approved for Release @ 50-Yr 2013/11/22 : CIA-RDP81-01043R002700060015-6

Declassified in Part - Sanitized Copy Approved for Release @ 50-Yr 2013/11/22 : CIA-RDP81-01043R002700060015-6

23. БЕЛЫЙ, остров

$\varphi = 73°20'$ $\lambda = 70°02'$ $H_б = 5.7$ $H^c = 4$

Месяцы	Давление средн. (мб)	Температура С° 1	7	13	19	средн.	средн. макс.	средн. мин.	макс. (срочн.)	абс. макс.	число	абс. мин.	число	Абсолютная влажность (мб) 1	7	13	19	Относительная влажность (%) 1	7	13	19	мин.	число	Недостаток насыщения (мб) 1	7	13	19
I	1009.6	−24.7	−24.5	−25.8	−24.9	−25.0	−19.5	−30.2	−8.4	−7.3	21	−40.1	24	0.8	0.8	0.7	0.8	85	86	86	86	74	24	0.1	0.1	0.1	0.1
II	1019.8	−26.7	−26.6	−26.2	−25.8	−26.3	−21.3	−31.8	−3.9	−3.7	28	−45.8	15	*1.0*	*1.0*	*1.0*	*1.1*	*91*	*91*	*92*	*91*	*64*	20	*0.1*	*0.1*	*0.1*	*0.1*
III	1013.6	−26.5	−27.1	−24.2	−26.5	−26.1	−21.0	−31.1	−1.8	−0.6	30	−45.4	14	1.0	0.9	1.1	1.0	83	84	84	83	66	17	0.1	0.1	0.1	0.1
IV	1011.4	−12.2	−12.8	−9.8	−10.3	−11.3	−7.8	−15.7	0.7	0.9	15	−31.0	7	2.6	2.4	3.0	3.1	88	88	88	89	73	28	0.3	0.3	0.3	0.3
V	1010.2	−7.6	−7.3	−5.6	−5.9	−6.6	−4.4	−9.3	0.2	0.4	21	−17.1	10	3.2	3.2	3.6	3.6	91	90	87	89	73	27	0.3	0.3	0.5	0.4
VI	1008.8	−2.6	−1.7	−0.7	−0.8	−1.4	0.1	−3.3	2.4	2.7	13	−8.5	4	4.8	5.0	5.3	5.3	94	92	91	92	75	5	0.3	0.4	0.5	0.5
VII	1008.5	2.9	3.5	4.7	4.0	3.8	6.6	1.7	13.4	15.9	29	−0.9	3	7.4	7.6	8.2	7.9	98	97	95	96	79	22	0.1	0.3	0.5	0.3
VIII	1011.7	4.2	4.5	5.0	4.9	4.6	6.2	3.2	11.6	15.9	2	−0.3	19	7.4	7.4	7.4	7.4	90	88	85	85	67	13	0.8	1.1	1.3	1.3
IX	1007.3	1.7	1.9	2.5	2.0	2.0	3.6	0.2	6.9	7.0	10	−2.5	30	6.5	6.4	6.6	6.4	94	91	90	91	63	8	0.4	0.6	0.7	0.6
X	1002.0	−1.7	−2.1	−1.9	−2.0	−1.9	−0.6	−3.6	2.1	2.4	22	−13.8	30	4.7	4.6	4.7	4.7	85	85	85	86	47	26	0.8	0.8	0.7	0.7
XI	998.9	−15.4	−14.8	−15.5	−15.4	−15.3	−11.1	−19.2	−1.7	−1.1	2	−30.4	25	1.6	1.7	1.6	1.6	77	78	78	78	64	2	0.5	0.5	0.4	0.4
XII	996.7	−16.7	−16.9	−17.0	−17.1	−16.9	−13.1	−21.3	−4.1	−3.5	25	−32.2	18	1.4	1.4	1.4	1.4	75	75	75	75	59	31	0.4	0.4	0.4	0.4
Год	1008.2	−10.4	−10.3	−9.5	−9.8	−10.0	−6.9	−13.4	13.4	15.9		−45.8		3.5	3.5	3.7	3.7	88	87	86	87	47		0.4	0.4	0.5	0.4

Месяцы	Осадки (мм) сумма	макс. за месяц	число	Число дней: с относит. влажностью в один из сроков <30%	<50%	в 13 час. >80%	по облачности ясных О	Н	пасмурных О	Н	с облачностью от 0 до 2 1 О	Н	7 О	Н	13 О	Н	19 О	Н	с облачностью от 8 до 10 1 О	Н	7 О	Н	13 О	Н	19 О	Н	с осадками <0.1	<1.9	<5.0	<10.0	<20.0	●	*
I	10.4	1.6	20	0	0	26	0	8	13	1	9	20	8	17	4	19	8	19	19	9	20	7	23	7	21	11	22	3	0	0	0	0	22
II	5.8	1.4	6	*0*	*0*	*28*	3	14	5	4	16	17	9	18	9	20	11	19	11	9	16	9	15	4	14	8	14	2	0	0	0	0	14
III	3.0	0.7	1	0	0	16	7	19	4	1	16	24	14	23	12	23	14	26	11	7	16	6	13	7	13	4	12	0	0	0	0	0	12
IV	8.0	2.9	19	0	0	25	1	6	17	9	6	10	4	14	6	12	5	14	22	15	24	14	24	16	22	14	13	3	0	0	0	3	13
V	6.0	2.6	23	0	0	26	0	0	28	19	1	6	1	5	0	1	2	4	29	22	27	24	29	28	29	25	18	1	0	0	0	1	18
VI	21.5	13.6	8	0	0	28	1	3	17	10	6	13	5	7	3	10	5	9	21	13	24	21	25	18	23	21	12	4	1	1	0	4	11
VII	46.6	11.6	11	0	0	30	2	3	26	16	2	8	3	4	2	6	2	8	25	18	27	22	28	24	27	20	15	8	4	1	0	15	1
VIII	13.1	4.8	20	0	0	21	0	2	20	10	4	11	1	7	2	7	2	11	24	12	25	17	24	18	22	13	11	4	0	0	0	11	1
IX	54.7	13.0	16	0	0	24	0	0	22	15	3	4	2	4	3	5	2	6	25	20	27	19	27	18	27	23	20	10	3	1	0	20	11
X	18.5	4.9	16	0	1	22	0	2	19	10	5	12	0	5	0	5	1	4	21	17	29	20	27	19	25	22	24	5	0	0	0	11	22
XI	8.6	2.3	28	0	0	9	2	4	17	3	6	13	5	14	2	14	7	11	23	15	22	13	26	11	21	19	18	3	0	0	0	0	18
XII	9.9	2.3	26	0	0	4	3	10	16	5	8	14	8	18	9	18	7	21	22	16	21	11	22	13	22	10	24	2	0	0	0	0	24
Год	206.1	13.6		0	1	259	19	71	204	103	82	152	60	136	52	140	66	152	253	173	278	183	283	183	266	190	203	45	8	3	0	65	167

Месяцы	Давление атмосферы в миллибарах, средние декадные I дек.	II дек.	III дек.	Средние декадные температуры воздуха I	II	III	Повторяемость баллов видимости 0–1 <200 м	2 200–500 м	3 500–1000 м	4 1–2 км	5 2–4 км	6 4–10 км	7 10–20 км	8–9 20 км и более	Повторяемость основных форм облаков Cl	Ce	Cs	Ac	As	Cb	Cu Fe	Sc	Ns	Fb	St Fs	≡	?	0	Число дней в месяце: с осадками без учета количества ◉	⊛	⊖	с разными атмосф. явлениями ⊘	≡	≡м	≡м	⋈	∞	⛰
I	1019.2	999.0	1010.4	−25.9	−24.0	−24.9	6	9	10	15	6	25	17	36	19	0	4	26	31	0	0	42	7	3	0	0	5	22	0	26	26	10	0	0	0	0	0	16
II	1010.9	1025.5	1024.0	−26.8	−32.2	−18.5	0	1	6	12	6	13	6	68	29	2	2	29	10	0	0	27	9	2	3	1	0	31	0	18	18	16	0	0	0	0	0	20
III	1006.1	1018.2	1016.4	−21.7	−35.8	−21.2	0	2	6	4	5	19	5	83	39	0	7	26	8	0	1	19	9	0	4	0	0	40	0	12	17	12	0	0	0	0	0	18
IV	1013.1	1011.7	1009.5	−19.6	−8.2	−6.0	3	5	15	4	8	11	15	59	29	0	13	31	12	3	0	40	13	1	17	5	1	8	3	23	23	10	0	0	0	0	0	4
V	1011.3	1016.2	1003.7	−9.7	−6.7	−3.7	1	3	10	6	14	39	16	35	10	1	2	20	8	1	1	62	21	3	11	6	6	2	1	29	29	6	0	0	1	0	0	0
VI	1011.3	1004.9	1010.2	−2.9	−0.7	0.8	0	2	5	11	3	10	26	63	25	1	5	26	8	1	0	55	9	5	18	3	0	12	4	21	21	2	0	0	0	0	0	0
VII	1011.3	1001.0	1012.8	2.9	3.3	4.9	2	10	18	9	6	15	20	44	23	0	2	30	13	0	2	62	4	4	23	19	0	4	21	1	0	0	0	2	0	0	0	0
VIII	1013.6	1007.1	1014.1	4.8	4.8	4.4	0	0	3	3	4	7	20	87	39	4	3	60	16	13	20	67	3	7	15	3	0	2	21	2	1	2	0	3	0	0	0	0
IX	1010.1	999.8	1011.8	1.5	2.7	1.8	0	2	8	3	3	28	20	55	17	0	0	25	8	23	6	54	12	8	18	9	0	4	27	14	12	3	0	0	0	0	0	3
X	1010.0	992.5	1003.5	−1.4	−0.9	−3.2	0	0	8	4	14	30	28	44	14	0	2	25	14	19	1	63	14	14	13	3	0	6	12	28	25	8	0	0	0	0	0	20
XI	997.2	1003.2	996.3	−10.7	−18.0	−17.1	2	1	20	9	9	29	25	25	10	0	5	21	27	2	1	39	24	11	1	0	2	16	0	29	29	4	0	0	0	0	0	21
XII	988.3	1000.8	1000.6	−14.7	−19.9	−16.2	1	3	9	13	20	33	33	12	8	0	8	16	30	0	0	29	20	0	8	0	0	24	0	27	30	16	0	0	0	0	0	16
Сумма	—	—	—	—	—	—	15	38	118	93	95	259	231	611	262	8	53	335	185	62	32	559	145	58	131	49	14	171	89	230	231	89	0	5	1	0	0	118

Declassified in Part - Sanitized Copy Approved for Release @ 50-Yr 2013/11/22 : CIA-RDP81-01043R002700060015-6

Declassified in Part - Sanitized Copy Approved for Release @ 50-Yr 2013/11/22 : CIA-RDP81-01043R002700060015-6

ВЕЛИКИЙ, остров $h_A = 8.2$ $h_T = 9.1$ **В. К. Белявский**

ОБЛАЧНОСТЬ общая				ОБЛАЧНОСТЬ нижняя				ВЕТЕР скорость (м/сек)					ВЕТЕР С		ВЕТЕР СВ		ВЕТЕР В		ВЕТЕР ЮВ		ВЕТЕР Ю		ВЕТЕР ЮЗ		ВЕТЕР З		ВЕТЕР СЗ		затишье	Средняя высота снежного покрова: заниженный участок			открытый участок			Месяцы
1	7	13	19	1	7	13	19	1	7	13	19	средн.	число случ.	средн.	число случ.	средн.	число случ.	средн.	число случ.	средн.	число случ.	средн.	число случ.	средн.	число случ.	средн.	число случ.	средн.	число случ.	средн.		I дек.	II дек.	III дек.	I дек.	II дек.	III дек.	
8.8	7.1	8.2	7.0	3.3	3.5	3.0	3.6	8.3	8.5	7.9	8.5	8.3	9	5.6	14	7.6	9	6.4	37	8.8	27	9.4	8	10.8	4	8.5	9	12.7	7	—	—	—	8	10	11	I
4.1	6.8	6.6	6.8	3.5	3.5	2.1	3.2	4.5	5.1	5.9	5.1	5.2	20	5.2	15	4.3	0		15	5.7	23	6.1	15	5.9	8	6.8	6	6.2	10	—	—	—	12	13	14	II
3.2	6.4	6.6	4.7	2.3	2.3	2.4	1.6	5.6	6.1	5.4	4.8	5.5	21	5.1	18	6.2	12	5.8	8	7.0	14	7.4	9	7.4	12	6.5	22	4.1	8	—	—	—	17	18	18	III
7.7	8.2	8.1	7.8	5.9	5.2	5.8	5.9	7.3	7.1	7.6	7.1	7.3	9	6.9	11	7.4	17	8.2	25	9.6	11	7.4	13	6.8	16	6·2	16	5.1	2	—	—	—	20	27	29	IV
9.4	9.2	9.6	9.4	8.2	8.6	9.2	8.4	6.1	6.4	7.4	6.6	6.6	22	7.5	27	9.4	21	7.5	10	7.2	13	4.0	3	4.3	4	4.0	19	4.8	5	—	—	—	29	29	33	V
7.2	8.8	8.6	8.6	8.1	7.1	6.2	6.9	5.9	6.6	6.8	6.3	6.4	19	6.4	8	5.9	8	5.8	10	7.8	16	7.1	11	4.7	26	7.6	18	6.1	4	—	—	—	38	26	18	VI
6.4	8.6	9.1	9.0	6.6	7.7	7.8	6.9	4.9	5.7	5.6	5.4	5.4	17	5.9	23	6.0	26	5.8	29	6.0	5	3.8	4	3.2	5	3.6	12	4.8	3	—			3			VII
8.1	8.7	8.8	8.1	5.4	6.6	6.7	5.3	5.1	6.3	7.1	5.8	6.1	21	6.7	5	7.6	3	6.3	5	7.0	10	7.3	13	6.9	26	5.5	37	5.7	4							VIII
8.8	9.6	8.7	9.0	7.8	7.4	7.3	7.7	6.7	7.8	8.1	6.7	7.3	15	7.7	23	6.6	8	6.5	13	6.6	21	9.0	16	8.4	9	6.4	12	7.4	3	—		—	1		0	IX
7.8	9.6	9.2	8.8	6.7	7.3	7.4	7.7	7.8	6.7	6.6	8.0	7.3	12	7.8	12	6.3	9	4.0	14	5.5	16	8.0	18	9.4	14	9.1	30	8.2	5	—	—	—	2	2	1	X
7.8	7.8	8.9	7.5	6.3	4.9	4.5	6.0	8.7	8.9	9.0	9.9	9.1	32	10.2	33	7.6	13	6.5	12	13.6	10	11.1	1	7.0	4	9.5	12	9.8	3	—	—	—	5	6	8	XI
7.2	7.6	7.2	7.4	5.8	3.9	4.3	3.2	5.7	5.7	6.2	6.1	5.9	23	4.9	6	5.3	14	5.4	40	7.6	14	6.5	8	7.2	6	7.0	4	5.2	9	—	—	—	11	11	11	XII
7.8	8.6	8.1	7.7	6.4	5.6	5.6	5.5	6.4	6.7	7.0	6.7	6.7	220	6.8	195	6.9	140	6.3	218	7.8	174	7.5	119	7.3	134	6.8	197	6.4	63							Год

ЧИСЛО ДНЕЙ ☀	☁	▲	☂	▽	❄	≡	-	↘	↗	+	⊠	без оттепели по термометру: срочному	без оттепели по термометру: максимальному	с морозом по минимальному термометру	со средней суточной температурой: ниже −40.0	от −40.0 до −35.0	от −34.9 до −30.0	от −29.9 до −25.0	от −24.9 до −20.0	от −19.9 до −15.0	от −14.0 до −10.0	от −9.9 до −5.0	от −4.9 до 0.0	от 0.1 до 5.0	от 5.1 до 10.0	от 10.1 до 15.0	от 15.1 до 20.0	от 20.1 до 25.0	от 25.1 до 30.0	от 30.1 до 35.0	от 35.1 до 40.0	Месяцы
0	0	0	0	10	0	3	—	7	21	15	31	31	31	31		1	5	12	7	5	1											I
0	0	0	2	14	0	3	—	3	9	10	28	28	28	28	1	3	8	6	3	4		3										II
0	0	0	1	13	0	4	—	2	6	9	31	31	31	31	1	5	6	8	3	3	3	1	1									III
0	0	0	0	10	0	11	—	9	13	18	30	26	23	30				1	5	3	5	10	6									IV
0	0	0	0	6	1	9	—	3	14	11	31	29	29	31							3	19	9									V
0	0	0	0	2	0	9	—	5	6	7	30	17	12	29									27	3								VI
0	0	0	0	0	0	26	—	1	0	0	4	0	0	3										24	7							VII
0	0	0	2	0	0	4	—	1	0	0	0	0	0	1										23	8							VIII
0	0	0	3	0	1	13	—	8	1	1	2	1	0	7									2	28								IX
0	0	0	6	2	2	11	—	10	11	3	17	18	17	28								4	20	7								X
0	0	0	3	2	0	0	—	13	21	11	30	30	30	30				1	5	9	11	4										XI
0	0	0	1	16	0	6	—	4	17	9	31	31	31	31			2	4	7	8	5	5										XII
0	0	0	18	75	4	99	—	66	119	94	265	242	232	280	2	9	21	32	30	32	28	46	65	85	15							Год

Повторяемость ветров по градациям скоростей и максимальная скорость ветра по румбам

скоростью от 1 до 5 м/сек: С	СВ	В	ЮВ	Ю	ЮЗ	З	СЗ	скоростью от 5 до 9 м/сек: С	СВ	В	ЮВ	Ю	ЮЗ	З	СЗ	скоростью от 10 до 14 м/сек: С	СВ	В	ЮВ	Ю	ЮЗ	З	СЗ	скоростью в 15 м/сек и более: С	СВ	В	ЮВ	Ю	ЮЗ	З	СЗ	макс. скорость в м/сек: С	СВ	В	ЮВ	Ю	ЮЗ	З	СЗ	Месяцы
5	0	3	3	4	2	1	2	3	1	5	17	12	3	2	2	1	7	1	15	7	3	1	2	0	0	0	1	3	1	0	4	10	10	10	19	34	16	14	25	I
11	11	1	6	6	8	3	2	7	3	0	7	13	5	4	4	2	0	0	2	2	3	1	0	0	0	0	0	1	0	0	0	11	9	1	12	15	11	11	9	II
11	3	3	2	3	4	4	16	7	14	0	7	6	2	6	6	2	0	1	1	2	3	2	0	0	0	0	0	1	1	0	0	13	9	12	13	15	20	11	8	III
9	3	5	4	3	3	7	6	7	3	7	8	5	8	7	8	1	4	2	7	2	1	1	1	0	0	4	5	1	1	2	0	12	14	17	19	15	16	16	10	IV
9	9	4	2	7	3	3	9	16	16	10	5	4	2	1	9	3	5	7	3	0	0	0	2	1	3	0	0	0	0	0	0	15	28	13	13	7	5	6	11	V
6	8	6	4	4	6	6	6	11	6	1	4	7	5	12	11	0	0	2	0	3	1	4	1	0	0	0	2	2	0	3	1	9	8	13	16	16	10	19	16	VI
8	0	0	11	4	4	4	7	8	12	18	13	2	0	1	2	3	2	1	5	0	0	0	0	0	0	0	0	0	0	0	1	12	12	10	12	8	4	8	16	VII
4	1	1	8	4	4	6	10	0	1	2	3	4	8	15	25	0	2	0	2	3	1	3	3	0	0	0	0	0	1	0	0	13	12	8	10	11	16	11	12	VIII
7	7	0	4	4	4	3	4	6	0	4	7	8	6	4	4	0	4	3	1	5	7	2	4	0	1	0	1	2	0	0	0	12	15	12	15	28	14	12	12	IX
4	1	6	0	1	3	3	6	8	6	4	4	7	7	7	14	3	2	0	2	2	5	3	4	1	0	0	1	0	2	3	4	18	13	7	15	12	19	17	18	X
1	0	0	2	0	2	1	8	8	12	6	5	3	1	1	5	8	5	1	3	3	0	1	2	8	4	1	3	3	0	1	4	21	19	16	30	23	5	18	28	XI
1	1	1	0	2	3	3	8	8	3	1	11	6	3	3	9	2	0	3	11	2	3	1	0	0	0	0	3	1	0	0	0	10	7	12	16	15	12	11	8	XII
57	31	31	60	47	48	41	76	101	68	70	93	77	50	63	92	37	31	21	52	31	27	19	19	10	8	5	16	14	6	9	14	21	28	17		34	20	19	28	Сумма

Declassified in Part - Sanitized Copy Approved for Release @ 50-Yr 2013/11/22 : CIA-RDP81-01043R002700060015-6

Declassified in Part - Sanitized Copy Approved for Release @ 50-Yr 2013/11/22 : CIA-RDP81-01043R002700060015-6

23. БЕЛЫЙ, остров $h_A = 8.2$ $h_T = 9.1$ **В. К. Белявский**

ОБЛАЧНОСТЬ								ВЕТЕР																				Средняя высота снежного покрова						Месяцы
общая				нижняя				скорость (м/сек)					С		СВ		В		ЮВ		Ю		ЮЗ		З		СЗ		затишье	защищенный участок			открытый участок			
1	7	13	19	1	7	13	19	1	7	13	19	средн.	число случ.	средн.	число случ.	средн.	число случ.	средн.	число случ.	средн.	число случ.	средн.	число случ.	средн.	число случ.	средн.	число случ.	средн.		I дек.	II дек.	III дек.	I дек.	II дек.	III дек.	
6.6	7.1	8.2	7.0	3.3	3.5	3.0	3.6	8.3	8.5	7.9	8.5	8.3	9	5.6	14	7.6	9	6.4	37	8.8	27	9.4	8	10.8	4	8.5	9	12.7	7	—	—	—	8	10	11	I
4.1	6.5	6.0	5.8	3.5	3.5	2.1	3.2	4.5	5.1	5.9	5.1	5.2	20	5.2	15	4.3	0		15	5.7	23	6.1	15	5.9	8	6.8	6	6.2	10	—	—	—	12	13	14	II
4.2	5.4	5.0	4.7	2.3	2.3	2.4	1.6	5.6	6.1	5.4	4.8	5.5	21	5.1	18	6.2	12	5.8	8	7.0	14	7.4	9	7.4	12	6.5	22	4.1	8	—	—	—	17	18	18	III
7.7	8.2	8.1	7.8	5.9	5.2	5.8	5.0	7.3	7.1	7.6	7.1	7.3	9	6.9	11	7.4	17	8.2	25	9.6	11	7.4	13	6.8	16	6.2	16	5.1	2	—	—	—	20	27	29	IV
9.4	9.2	9.5	9.4	8.2	8.0	9.2	8.4	6.1	6.4	7.4	6.6	6.6	22	7.5	27	9.4	21	7.5	10	7.2	13	4.0	3	4.3	4	4.0	19	4.8	5	—	—	—	29	29	33	V
7.2	8.3	8.6	8.0	5.1	7.1	6.2	6.9	5.9	6.6	6.8	6.3	6.4	19	6.4	8	5.9	8	5.8	10	7.8	16	7.1	11	4.7	26	7.6	18	6.1	4	—	—	—	38	26	18	VI
8.7	8.9	9.1	9.0	6.6	7.7	7.8	6.9	4.9	5.7	5.6	5.4	5.4	17	5.9	23	6.0	26	5.8	29	6.0	5	3.8	4	3.2	5	3.6	12	4.8	3	—			3			VII
8.1	8.7	8.5	8.1	5.4	6.6	6.7	5.3	5.1	6.3	7.1	5.8	6.1	21	6.7	5	7.6	3	6.3	5	7.0	10	7.3	13	6.9	26	5.5	37	5.7	4							VIII
8.8	9.0	8.7	9.0	7.8	7.4	7.3	7.7	6.7	7.8	8.1	6.7	7.3	15	7.7	23	6.6	8	6.5	13	6.6	21	9.0	16	8.4	9	6.4	12	7.4	3	—		—	1		0	IX
7.3	9.5	9.2	8.8	5.7	7.3	7.4	7.7	7.8	6.7	6.6	8.0	7.3	12	7.8	12	6.3	9	4.0	14	5.5	10	8.0	18	9.4	14	9.1	30	8.2	5	—	—	—	2	2	1	X
7.8	7.8	8.9	7.3	5.3	4 9	4.5	6.0	8.7	8.9	9.0	9.9	9.1	32	10.2	33	7.6	13	6.5	12	13.6	10	11.1	1	7.0	4	9.5	12	9.8	3	—	—	—	5	6	8	XI
7.2	7.0	7.2	7.4	5.3	3.9	4.3	3.2	5.7	5.7	6.2	6.1	5.9	23	4.9	6	5.3	14	5.4	40	7.6	14	6.5	8	7.2	6	7.0	4	5.2	9	—	—	—	11	11	11	XII
7.3	8.0	8.1	7.7	5.4	5.6	5.6	5.5	6.4	6.7	7.0	6.7	6.7	220	6.8	195	6.9	140	6.3	218	7.8	174	7.5	119	7.3	134	6.8	197	6.4	63							Год

ЧИСЛО ДНЕЙ																																		Месяцы
													без отсчета по термометру		с минусом по минимальному термометру	со средней суточной температурой																			
													срочному	максимальному		ниже −40°.0	от −40.0 до −35°.0	от −34.9 до −30°.0	от −29.9 до −25°.0	от −24.9 до −20°.0	от −19.9 до −15°.0	от −14.0 до −10°.0	от −9.9 до −5°.0	от −4.9 до 0°.0	от 0.1 до 5°.0	от 5.1 до 10°.0	от 10.1 до 15°.0	от 15.1 до 20°.0	от 20.1 до 25°.0	от 25.1 до 30°.0	от 30.1 до 35°.0	от 35.1 до 40°.0	
0	0	0	0	10	0	3	—	7	21	15	31	31	31	31			1	5	12	7	5	1												I
0	0	0	2	14	0	3	—	3	9	10	28	28	28	28	1	3	8	6	3	4		3												II
0	0	0	1	13	0	4	—	2	6	9	31	31	31	31	1	5	6	8	3	3	3	1	1											III
0	0	0	0	10	0	11	—	9	13	18	30	26	23	30				1	5	3	5	10	6											IV
0	0	0	0	6	1	9	—	3	14	11	31	29	29	31							3	19	9											V
0	0	0	0	2	0	9	—	5	6	7	30	17	12	29									27	3										VI
0	0	0	0	0	0	26	—	1	0	0	4	0	0	3										24	7									VII
0	0	0	2	0	0	4	—	1	0	0	0	0	0	1										23	8									VIII
0	0	0	3	0	1	13	—	8	1	1	2	1	0	7									2	28										IX
0	0	0	6	2	2	11	—	10	11	3	17	18	17	28								4	20	7										X
0	0	0	3	2	0	0	—	13	21	11	30	30	30	30				1	5	9	11	4												XI
0	0	0	1	16	0	6	—	4	17	9	31	31	31	31			2	4	7	8	5	5												XII
0	0	0	18	75	4	99	—	66	119	94	265	242	232	280	2	9	21	32	30	32	28	46	65	85	15									Год

Повторяемость ветров по градациям скоростей и максимальная скорость ветра по румбам																																		Месяцы
скоростью от 1 до 4 м/сек								скоростью от 5 до 9 м/сек							скоростью от 10 до 14 м/сек								скоростью в 15 м/сек и более								макс. скорость в м/сек							
С	СВ	В	ЮВ	Ю	ЮЗ	З	СЗ	С	СВ	В	ЮВ	Ю	ЮЗ	З	СЗ	С	СВ	В	ЮВ	Ю	ЮЗ	З	СЗ	С	СВ	В	ЮВ	Ю	ЮЗ	З	СЗ	С	СВ	В	ЮВ	Ю	ЮЗ	З	СЗ	
5	6	3	3	4	2	1	2	3	1	5	17	12	3	2	2	1	7	1	15	7	3	1	2	0	0	0	1	3	1	0	4	10	10	10	19	34	16	14	25	I
11	11	1	6	6	8	3	2	7	3	0	7	13	5	4	4	2	0	0	2	2	3	1	0	0	0	0	0	1	0	0	0	11	9	1	12	15	11	11	9	II
11	3	3	2	3	4	4	16	7	14	9	7	6	2	6	6	2	0	1	1	2	3	2	0	0	0	0	0	1	1	0	0	13	9	12	13	15	20	11	8	III
2	3	5	4	3	3	7	6	7	3	7	8	5	8	7	8	1	4	2	7	2	1	1	1	0	0	4	5	1	1	2	0	12	14	17	19	15	16	16	10	IV
2	2	4	2	7	3	3	9	16	16	10	5	4	2	1	9	3	5	7	3	0	0	0	2	1	3	0	0	0	0	0	0	15	28	13	13	7	5	6	11	V
3	3	5	4	4	6	6	6	14	6	1	4	7	5	12	11	0	0	2	0	3	1	4	1	0	0	0	2	2	0	3	1	9	8	13	16	16	10	19	16	VI
8	9	6	11	4	4	4	7	8	12	18	13	2	0	1	2	3	2	1	5	0	0	0	0	0	0	0	0	0	0	0	1	12	12	10	12	8	4	8	16	VII
7	1	1	2	3	3	6	10	9	1	2	2	4	8	15	25	6	2	0	2	3	1	3	3	0	0	0	0	0	1	0	0	13	12	8	10	11	16	11	12	VIII
4	7	3	4	4	4	3	4	6	9	4	7	8	6	4	4	6	4	3	1	5	7	2	4	0	1	0	1	2	0	0	0	12	15	12	15	28	14	12	12	IX
2	4	5	6	1	3	3	6	8	6	4	4	7	7	7	14	3	2	0	2	2	5	3	4	1	0	0	1	0	2	3	4	18	13	7	15	12	19	17	18	X
7	9	6	0	2	0	2	1	8	14	6	5	3	1	1	5	8	5	1	3	3	0	1	2	8	4	1	3	3	0	1	4	21	19	16	40	23	5	18	28	XI
10	5	7	11	6	2	2	3	8	3	4	14	6	3	3	2	2	0	3	11	2	3	1	0	0	0	0	3	1	0	0	0	10	7	12	16	15	12	11	8	XII
72	63	49	55	47	42	44	72	101	88	70	93	77	50	63	92	37	31	21	52	31	27	19	19	10	8	5	16	14	6	9	14	21	28	17		34	20	19	28	Сумма

Declassified in Part - Sanitized Copy Approved for Release @ 50-Yr 2013/11/22 : CIA-RDP81-01043R002700060015-6

Declassified in Part - Sanitized Copy Approved for Release @ 50-Yr 2013/11/22 : CIA-RDP81-01043R002700060015-6

24. ВЫХОДНОЙ, мыс

$\varphi = 73°14'$ $\lambda = 56°43'$ $H_0 = 18.8$ $H_c = 18$

Месяцы	Давление средн. (мб)	Температура С°												Абсолютная влажность (мб)				Относительная влажность (%)						Недостаток насыщения (мб)			
		1	7	13	19	средн.	средн. макс.	средн. мин.	макс. (срочн.)	абс. макс.	число	абс. мин.	число	1	7	13	19	1	7	13	19	мин.	число	1	7	13	19
I	1006.4	−20.0	−20.3	−20.1	−19.6	−20.0	−15.8	−23.8	−3.0	−2.0	25	−38.3	24	1.3	1.2	1.3	1.3	91	91	90	90	64	27	0.1	0.1	0.2	0.2
II	1017.3	−15.4	−15.2	−15.0	−14.7	−15.1	−9.9	−20.9	0.7	1.4	5	36.0	15	1.9	2.0	2.0	1.9	84	86	85	84	62	7	0.4	0.3	0.3	0.4
III	1012.4	−21.2	−21.2	−20.2	−20.7	−20.8	−17.3	−24.0	−0.9	1.2	3, 4	−38.2	16	1.3	1.4	1.5	1.4	85	85	84	85	58	7	0.2	0.2	0.2	0.2
IV	1009.2	−9.6	−10.0	−7.4	−8.4	−8.8	−5.5	−12.4	2.2	3.5	15	−24.8	4	2.8	2.7	3.2	3.0	89	88	86	88	60	30	0.3	0.3	0.5	0.4
V	1011.3	−6.9	−6.5	−5.0	−5.6	−6.0	−3.6	−8.5	0.2	1.5	30	−14.9	2	3.2	3.3	3.5	3.5	85	85	82	84	62	9	0.6	0.6	0.8	0.7
VI	1008.5	−0.5	−0.2	0.9	0.6	0.2	2.2	−1.8	4.3	4.8	24	−7.7	7	5.0	5.2	5.3	5.3	85	85	81	83	60	24	0.9	0.9	1.3	1.1
VII	1007.9	2.4	2.7	3.2	3.4	2.9	5.8	1.1	10.3	12.7	20	−0.5	28	6.6	6.7	6.9	6.8	91	91	90	89	57	18	0.7	0.7	0.9	1.1
VIII	1012.0	3.4	4.4	6.1	4.9	4.7	8.0	2.1	14.8	15.6	22	−0.1	14	6.6	6.8	7.0	6.9	84	81	75	80	54	7, 13	1.3	1.6	2.6	1.9
IX	1006.3	0.6	0.9	2.0	0.8	1.1	2.7	−0.5	4.8	6.2	18	−6.1	30	5.6	5.5	5.9	5.6	87	85	84	86	51	2	0.8	1.0	1.2	0.9
X	1001.4	−1.1	−1.1	−0.2	−1.0	−0.8	13	−3.2	6.4	7.0	11, 16	−14.1	29	5.1	5.1	5.3	5.0	86	86	84	84	63	27	0.7	0.8	1.0	0.9
XI	1000.3	−14.5	−14.3	−14.2	−14.5	−14.4	−10.6	−18.4	−1.7	−0.7	1	−27.1	25	1.8	1.9	1.8	1.8	80	83	81	81	61	2, 5, 7	0.4	0.3	0.4	0.4
XII	994.8	−15.9	−16.1	−15.9	−16.2	−16.0	−12.7	−20.1	−5.0	−4.7	6	−33.2	31	1.7	1.8	1.8	1.7	87	88	88	88	74	16, 29	0.2	0.2	0.2	0.2
Год	1007.3	−8.2	−8.1	−7.2	−7.6	−7.8	−4.6	−10.9	14.8	15.6		−38.3		3.6	3.6	3.8	3.7	86	86	84	85	51		0.6	0.6	0.8	0.7

Месяцы	Осадки (мм)			Часы облачности																									
	сумма	макс. за месяц	число	с относит. влажностью			по облачности				с облачностью от 0 до 2								с облачностью от 8 до 10								с осадками					●	✳
				в один из сроков		в 13 час.	ясных		пасмурных		1		7		13		19		1		7		13		19								
				<30%	<50%	>80%	О	Н	О	Н	О	Н	О	Н	О	Н	О	Н	О	Н	О	Н	О	Н	О	Н	·0,1	<0,0	<5.0	<10.0	<20.0		
I	23.0	2.4	14	0	0	30	1	5	14	11	10	14	7	11	3	9	7	9	19	16	22	18	27	17	22	19	27	9	0	0	0	1	26
II	11.0	1.7	2	0	0	22	2	10	10	3	7	20	7	15	8	16	3	17	14	6	17	13	16	10	18	10	16	4	0	0	0	0	15
III	9.8	1.6	28	0	0	27	5	18	11	0	13	23	6	26	10	26	8	23	11	6	21	4	16	5	18	7	12	5	0	0	0	1	12
IV	30.1	7.4	22	0	0	20	1	10	17	7	2	16	6	16	6	15	4	14	24	14	24	14	19	11	20	12	18	9	1	0	0	1	17
V	9.6	1.5	5, 20	0	0	17	0	4	22	10	1	10	2	10	4	13	4	11	27	18	29	21	24	15	24	18	15	4	0	0	0	0	15
VI	16.6	9.8	27	0	0	15	1	8	14	7	4	10	7	12	6	17	9	17	23	17	21	16	17	10	17	11	9	3	1	0	0	3	9
VII	73.1	15.0	14	0	0	24	1	4	20	15	2	9	3	9	3	10	5	10	26	20	24	21	24	20	24	20	16	9	6	4	0	14	1
VIII	41.5	11.6	25	0	0	11	0	7	17	5	6	14	4	16	2	17	3	12	22	13	20	10	18	7	19	11	10	8	3	1	0	10	2
IX	50.6	11.8	16	0	0	18	2	9	9	4	8	13	3	11	5	10	9	14	16	10	17	12	18	13	14	10	13	10	3	2	0	11	6
X	22.9	5.6	18	0	0	18	0	3	18	10	6	9	5	8	5	12	2	5	20	14	24	16	18	10	21	15	15	8	1	0	0	11	11
XI	14.5	2.7	27	0	0	19	2	7	11	5	11	17	7	16	6	10	10	15	16	8	18	12	20	14	15	11	16	5	0	0	0	0	16
XII	21.8	2.8	1, 6	0	0	29	0	7	17	10	6	12	7	15	3	9	5	11	21	15	22	15	23	19	23	18	20	10	0	0	0	0	20
Год	324.5	15.0		0	0	250	15	92	180	87	76	167	64	165	61	164	69	158	239	157	259	172	240	151	235	162	187	84	15	7	0	52	150

Месяцы	Давление атмосферы в миллибарах, средние декадные			Средние декадные температуры воздуха			Повторяемость баллов видимости								Повторяемость основных форм облаков															Число дней в месяце								
							0—1	2	3	4	5	6	7	8—9																с осадками без учета количества			с разными атмосф. явлениями					
	I дек.	II дек.	III дек.	I	II	III	<200 м	200 500 м	500 1000 м	1—2 км	2—4 км	4—10 км	10—20 км	20 км и более	Cl	Ce	Cs	Ac	As	Cb	Cu Fc	Sc	Ns	Fb	St Fs	≡	?	0	◉	⊛	⊖	▽	≡	≡м	≡л	✕	∞	⛆
I	1013.4	997.2	1008.4	−20.5	−20.6	−19.1	14	18	20	19	7	9	15	22	5	0	1	19	9	0	2	31	43	43	3	0	3	22	1	27	27	—	0	0	0	0	0	10
II	1009.6	1023.2	1019.4	−13.5	−18.1	−13.3	7	7	10	7	8	5	21	47	8	0	0	31	15	3	1	31	13	9	0	1	1	17	0	18	19	—	0	0	0	0	0	12
III	1005.6	1016.4	1015.0	−14.3	−30.6	−17.9	9	17	5	10	4	6	23	50	34	1	3	32	21	1	1	16	7	3	0	1	2	31	1	14	14	—	0	0	0	0	0	15
IV	1011.7	1008.6	1007.5	−14.2	−7.0	−5.4	10	5	19	9	3	5	16	53	17	2	3	37	12	1	0	23	24	19	3	5	0	7	0	24	24	—	0	0	0	0	0	2
V	1013.6	1014.1	1006.7	−8.4	−5.8	−3.9	6	3	15	10	7	6	18	59	14	0	3	32	14	0	1	48	24	23	4	4	0	7	0	22	23	—	0	1	0	0	0	0
VI	1010.6	1006.0	1008.9	−1.0	1.0	0.6	2	7	1	1	2	1	13	93	32	2	3	31	2	1	0	60	5	2	4	5	0	7	2	10	9	—	0	0	1	0	0	0
VII	1007.1	1001.9	1014.0	1.7	4.3	2.8	4	23	2	3	6	10	15	61	17	1	1	22	3	0	0	36	8	11	18	29	0	3	14	1	1	—	0	2	1	0	0	0
VIII	1012.8	1007.1	1015.5	3.7	4.5	5.8	2	4	3	2	4	5	11	93	26	8	2	43	8	1	1	55	8	9	2	9	0	7	10	2	0	—	0	0	0	0	0	0
IX	1010.6	997.9	1010.4	1.9	1.8	−0.5	1	4	9	2	6	1	4	93	19	2	0	42	2	1	0	56	13	13	5	6	0	16	12	7	5	—	0	2	0	0	0	11
X	1008.1	993.6	1002.2	−0.1	1.2	−3.4	0	3	11	2	3	3	15	87	13	1	0	33	7	1	0	76	15	14	4	2	0	12	13	13	12	—	0	0	0	0	0	17
XI	1000.5	1005.5	994.9	−9.5	−14.9	−18.8	11	7	7	4	8	4	9	70	9	0	3	24	11	2	0	46	22	23	2	0	1	26	0	22	22	—	0	0	0	0	0	21
XII	983.5	1001.4	999.0	−12.0	−19.9	16.1	1	10	15	15	9	6	12	56	3	0	0	24	14	0	1	37	39	39	0	4	0	14	0	21	21	—	0	0	0	0	0	16
Сумма	—	—	—	—	—	—	67	108	117	84	67	61	172	784	197	17	19	370	118	11	7	515	221	208	46	66	7	169	53	181	177	—	0	5	2	0	0	104

Declassified in Part - Sanitized Copy Approved for Release @ 50-Yr 2013/11/22 : CIA-RDP81-01043R002700060015-6

Declassified in Part - Sanitized Copy Approved for Release @ 50-Yr 2013/11/22 : CIA-RDP81-01043R002700060015-6

ОБЛАЧНОСТЬ общая 1	7	13	19	нижняя 1	7	13	19	ВЕТЕР скорость (м/сек) 1	7	13	19	средн.	С число случ.	С средн.	СВ число случ.	СВ средн.	В число случ.	В средн.	ЮВ число случ.	ЮВ средн.	Ю число случ.	Ю средн.	ЮЗ число случ.	ЮЗ средн.	З число случ.	З средн.	СЗ число случ.	СЗ средн.	затишье	Средняя высота снежного покрова (см) защищенный участок 1 дек.	11 дек.	111 дек.	открытый участок 1 дек.	11 дек.	111 дек.	Месяцы
6.5	7.5	8.8	7.3	5.3	6.3	6.3	6.5	7.8	7.2	7.3	7.9	7.6	11	5.5	63	9.1	0		1	2.0	6	9.0	8	7.1	5	17.6	7	13.9	23	—	—	—	1	17	18	I
6.2	6.9	6.3	7.5	2.5	4.7	3.8	3.8	5.8	6.2	5.4	5.6	5.8	6	3.8	19	7.3	4	3.0	4	4.0	9	5.6	15	4.7	23	9.9	8	13.6	24	—	—	—	15	14	14	II
4.4	7.0	5.6	6.4	2.2	1.5	1.5	1.6	7.1	7.4	6.7	6.6	7.0	17	8.8	44	10.3	2	4.0	0		5	6.2	6	4.8	17	9.4	3	10.0	30	—	—	—	16	16	16	III
8.5	8.2	7.2	7.7	4.7	4.7	4.4	4.7	5.5	6.0	5.9	4.9	5.6	16	6.5	43	7.6	0		0		9	5.2	7	4.7	14	6.6	9	7.3	22	—	—	—	18	17	34	IV
9.0	9.4	8.2	8.2	6.2	6.7	5.3	6.3	5.0	5.2	5.5	5.4	5.3	11	6.5	46	8.4	3	1.7	0		2	3.0	7	2.4	11	4.8	17	6.6	27	—	—	—	31	32	32	V
7.9	7.5	6.8	6.5	6.0	5.7	3.9	4.2	4.7	4.9	5.6	5.2	5.1	3	2.7	26	5.8	0		2	5.0	4	4.5	16	5.4	21	7.4	23	7.8	25	—	—	—	27	16	3	VI
8.7	8.1	8.5	8.1	6.8	6.9	6.7	6.7	5.8	5.7	5.1	5.2	5.4	8	7.2	63	6.0	3	3.3	1	8.0	3	5.0	6	3.2	10	5.8	13	9.9	17	—	—	—				VII
7.6	7.4	7.2	7.7	4.9	4.2	3.4	4.9	6.5	7.5	6.9	6.3	6.8	5	9.0	14	7.4	0		3	[illegible]	9	3.6	16	4.7	43	8.6	23	9.0	11	—	—	—				VIII
6.3	7.2	7.1	5.6	4.6	5.0	5.4	4.2	6.2	5.4	7.4	7.3	6.6	18	6.3	25	8.4	3	3.0	[illegible]	3.8	9	4.2	14	6.1	14	8.8	21	8.9	10	—	—	—	0		1	IX
7.1	7.7	7.3	7.9	5.9	6.3	5.0	6.5	7.0	7.4	6.1	8.1	7.2	14	6.2	7	5.4	2	7.5	1	10.0	14	6.1	13	5.4	38	8.7	21	11.8	14	—	—	—	1	2	2	X
5.9	6.8	7.4	5.0	3.8	4.4	5.7	4.3	9.8	8.8	7.9	7.6	8.5	46	7.5	31	11.5	1	8.0	2	9.0	5	10.6	3	3.0	10	7.6	16	10.2	6	—	—	—	10	5	9	XI
7.4	7.5	8.2	7.6	5.5	5.1	6.4	6.2	6.4	5.9	5.3	5.7	5.8	28	6.2	60	[illegible]	1	5.0	1	12.0	3	11.3	7	5.0	7	2.3	1	4.0	16	—	—	—	14	16	19	XII
7.1	7.6	7.4	7.1	4.9	5.1	4.8	5.0	6.5	6.5	6.3	6.3	6.4	183	6.8	441	8.1	19	3.8	21	5.1	78	5.9	118	5.0	213	8.2	162	9.8	225	—	—	—				Год

ЧИСЛО ДНЕЙ ⊠	(⊠)	▲	⊔	V	∽	≡	=	⟍	✣	✢	⊠	без оттепели по термометру срочному	максимальному	с морозом по минимальному термометру	со средней суточной температурой ниже −40°.0	от −40.0 до −35°.0	от −34.9 до −30°.0	от −29.9 до −25°.0	от −24.9 до −20°.0	от −19.9 до −15°.0	от −14.9 до −10°.0	от −9.9 до −5°.0	от −4.9 до 0°.0	от 0.1 до 5°.0	от 5.1 до 10°.0	от 10.1 до 15°.0	от 15.1 до 20°.0	от 20.1 до 25°.0	от 25.1 до 30°.0	от 30.1 до 35°.0	от 35.1 до 40°.0	Месяцы
0	0	0	—	3	—	1	—	9	22	9	31	31	31	31			2	7	9	4	8	1										I
0	0	0	—	2	—	1	—	5	14	11	28	27	25	28				2	5	8	6	4	3									II
0	0	0	—	1	—	2	—	6	19	20	31	30	28	31			7	5	7	1	6	2	3									III
0	0	0	—	2	—	7	—	6	16	12	30	28	28	30						5	8	11	6									IV
0	0	0	—	0	—	3	—	3	11	10	31	30	29	31							4	13	14									V
0	0	0	—	0	—	6	—	6	3	0	28	7	2	27									11	19								VI
0	0	0	—	0	—	19	—	4	0	0	0	0	0	2										26	5							VII
0	0	0	—	0	—	6	—	7	0	0	0	0	0	2										19	12							VIII
0	0	0	—	0	—	7	—	9	0	0	8	3	3	18									5	25								IX
0	0	0	—	0	—	1	—	14	4	2	21	12	8	26							1	4	11	15								X
0	0	0	—	0	—	0	—	13	17	15	30	30	30	30					3	12	8	6	1									XI
0	0	0	—	3	—	3	—	2	18	9	31	31	31	31				4	4	7	13	3										XII
0	0	0	—	11	—	56	—	84	124	88	269	229	215	287			9	18	28	37	54	44	54	104	17							Год

Повторяемость ветров по градациям скоростей и максимальная скорость ветра по румбам: скоростью от 1 до 4 м/сек С	СВ	В	ЮВ	Ю	ЮЗ	З	СЗ	скоростью от 5 до 9 м/сек С	СВ	В	ЮВ	Ю	ЮЗ	З	СЗ	скоростью от 10 до 14 м/сек С	СВ	В	ЮВ	Ю	ЮЗ	З	СЗ	скоростью в 15 м/сек и более С	СВ	В	ЮВ	Ю	ЮЗ	З	СЗ	макс. скорость в м/сек С	СВ	В	ЮВ	Ю	ЮЗ	З	СЗ	Месяцы
6	10	0	1	2	3	3	1	3	25	0	0	2	2	0	1	2	19	0	0	1	1	1	3	0	9	0	0	2	0	3	1	14	18		2	19	10	34	24	I
6	6	4	3	4	10	4	0	1	4	0	3	4	6	7	3	0	7	0	0	0	0	5	4	0	0	0	0	0	0	6	1	6	14	4	7	9	8	28	34	II
5	7	2	0	3	5	3	1	4	11	0	0	0	0	6	1	7	17	0	0	2	1	4	1	2	8	0	0	0	0	3	1	16	24	4		12	12	20	16	III
8	14	0	0	6	6	7	1	4	13	0	0	1	2	3	6	4	12	0	0	2	0	0	2	1	3	0	0	0	0	3	0	16	18			10	8	24	12	IV
3	9	3	0	2	7	7	5	6	14	0	0	0	0	3	6	3	20	0	0	0	0	1	6	0	2	0	0	0	0	0	0	12	16	3		3	4	10	14	V
4	17	0	2	1	8	7	3	1	4	0	1	3	6	8	11	0	2	0	0	0	1	3	5	0	2	0	0	0	0	4	2	5	28		8	8	14	18	18	VI
4	28	2	0	2	5	3	0	2	23	2	0	2	1	7	5	2	9	0	0	0	0	0	6	1	2	0	0	0	0	0	1	15	16	8		8	8	8	16	VII
1	5	0	3	8	8	3	2	2	3	0	0	2	7	25	11	3	4	0	0	0	1	9	10	0	1	0	0	0	0	4	1	14	18		4	5	10	24	18	VIII
6	8	2	5	5	5	3	2	9	6	2	1	4	6	6	10	4	6	0	0	0	2	4	6	0	3	0	0	0	1	2	2	12	20	8	5	6	16	18	20	IX
5	4	1	0	6	9	8	2	8	1	1	1	5	4	16	6	1	2	0	1	1	1	5	7	0	0	0	0	1	1	6	7	11	11	6	13	15	16	24	24	X
11	7	0	0	1	3	2	1	23	4	1	1	1	0	5	9	7	12	0	2	1	0	3	3	3	9	0	0	1	0	0	4	28	26	8	12	18	4	14	20	XI
13	16	0	0	0	4	6	1	10	18	1	0	1	3	0	0	5	24	0	1	2	1	0	0	1	1	0	0	0	0	0	0	16	18	5	12	14	10	4	1	XII
72	131	14	14	40	73	56	19	73	126	7	7	25	37	86	69	38	134	0	4	9	8	35	53	8	40	0	0	4	2	31	20	28	28	8	13	19	16	34	34	Сумма

Declassified in Part - Sanitized Copy Approved for Release @ 50-Yr 2013/11/22 : CIA-RDP81-01043R002700060015-6

Declassified in Part - Sanitized Copy Approved for Release @ 50-Yr 2013/11/22 : CIA-RDP81-01043R002700060015-6

25. ДРОВЯНОЙ, мыс

$\varphi = 72°39'$ $\lambda = 72°58'$ $H_б = 6.3$ $H_c = 5$

Месяцы	Давление средн. (мб)	Температура С° 1	7	13	19	средн.	средн. макс.	средн. мин.	макс. (срочн.)	абс. макс.	число	абс. мин.	число	Абсолютная влажность (мб) 1	7	13	19	Относительная влажность (%) 1	7	13	19	мин.	число	Недостаток насыщения (мб) 1	7	13	19
I	1010.7	−26.0	−25.3	−25.9	−26.5	−25.9	−21.5	−30.6	−9.2	−8.5	21	−42.0	25	—	—	—	—	—	—	—	—	—	—	—	—	—	—
II	1020.5	−27.8	−27.5	−26.1	−26.8	−27.0	−22.6	−32.0	−4.0	−3.7	6	−42.0	2	—	—	—	—	—	—	—	—	—	—	—	—	—	—
III	1013.7	−27.5	−27.2	−24.0	−26.5	−26.3	−21.6	−30.9	−1.5	−0.6	30	−34.3	22	—	—	—	—	—	—	—	—	—	—	—	—	—	—
IV	1012.1	−12.3	−12.4	−9.4	−10.6	−11.2	−6.8	−15.8	1.2	1.6	15	−32.2	7	—	—	—	—	—	—	—	—	—	—	—	—	—	—
V	1009.6	−8.3	−7.8	−5.6	−6.4	−7.0	−4.5	−9.9	0.3	0.5	21, 22, 23	−19.0	6					—	—	—	—	—		—	—	—	—
VI	1009.3	−2.3	−1.8	−0.4	−0.8	−1.3	0.4	−3.1	1.7	3.1	26	−12.5	2	4.9	5.1	5.4	5.4	94	94	91	93	71	1	0.3	0.3	0.5	0.4
VII	1008.6	2.9	3.4	4.5	3.8	3.6	5.9	1.7	13.2	16.3	24	−0.4	4	7.5	7.6	8.1	7.8	98	97	95	97	78	3	0.1	0.2	0.4	0.2
VIII	1012.4	2.8	4.5	6.3	5.2	4.7	7.8	2.1	15.1	15.1	2	−1.8	19	7.3	7.8	8.1	7.8	97	92	84	87	65	15	0.2	0.7	1.6	1.1
IX	1008.0	2.1	1.8	3.6	2.9	2.6	4.9	0.9	7.4	10.9	14	−2.4	1	7.0	6.7	7.0	7.2	98	95	88	93	66	2	0.2	0.3	0.9	0.5
X	1002.8	−2.4	−2.8	−2.3	−2.3	−2.4	0.5	−5.3	2.3	2.5	22, 24	−16.1	28	4.9	4.8	4.8	4.9	92	93	91	92	54	27	0.4	0.4	0.4	0.4
XI	998.9	−15.3	−15.3	−15.5	−15.6	−15.4	−11.7	−19.4	−2.2	−1.3	24	−30.7	17	—	—	—	—	—	—	—	—	—	—	—	—	—	—
XII	997.4	−17.7	−17.6	−17.6	−17.8	−17.7	−13.0	−22.3	−3.4	−3.0	25	−35.2	18	—	—	—	—	—	—	—	—	—	—	—	—	—	—
Год	1008.7	−11.0	−10.7	−9.4	−10.1	−10.3	−6.8	−13.7	15.1	16.3		−42.0		—	—	—	—	—	—	—	—	—	—	—	—	—	—

Месяцы	Осадки (мм) сумма	макс. за месяц	число	Число дней: с относит. влажностью в один из сроков <30%	<50%	в 13 час. >80%	по облачности ясных О	ясных Н	пасмурных О	пасмурных Н	с облачностью от 0 до 2: 1 О	1 Н	7 О	7 Н	13 О	13 Н	19 О	19 Н	с облачностью от 8 до 10: 1 О	1 Н	7 О	7 Н	13 О	13 Н	19 О	19 Н	с осадками <0.1	<1.0	<5.0	<10.0	<20.0	●	*
I	5.6	1.1	19	—	—	—	5	15	9	0	10	22	7	19	4	24	7	27	15	8	17	11	20	6	15	4	17	1	0	0	0	0	17
II	4.0	0.6	3	—	—	—	6	17	7	1	14	22	6	18	8	23	11	25	10	6	11	6	18	5	11	3	15	0	0	0	0	0	15
III	3.3	0.9	26	—	—	—	7	17	7	1	14	25	11	21	12	25	13	22	9	6	14	10	13	5	10	7	11	0	0	0	0	0	11
IV	4.1	2.0	20	—	—	—	1	7	17	6	6	12	1	14	2	15	2	14	20	16	22	15	23	14	21	16	8	1	0	0	0	5	8
V	7.6	3.2	22	—	—	—	0	1	25	11	0	7	2	10	0	12	0	6	27	20	26	19	28	18	26	23	16	2	0	0	0	3	16
VI	8.5	5.4	8	0	0	28	0	1	20	9	4	8	3	12	1	11	1	6	24	21	24	16	25	17	25	23	5	2	1	0	0	3	3
VII	24.8	8.1	11	0	0	30	0	1	23	10	1	10	2	6	2	12	1	9	25	21	24	23	26	17	25	21	13	7	1	0	0	13	0
VIII	27.8	7.9	16	0	0	21	0	2	22	9	2	11	2	12	1	5	1	7	25	16	24	18	27	23	23	18	17	6	1	0	0	17	2
IX	65.4	10.5	12	0	0	23	0	0	24	15	2	3	1	7	1	5	1	4	27	26	28	20	25	18	27	22	18	14	6	1	0	17	4
X	21.0	3.0	12	0	0	30	0	0	26	19	1	2	4	4	0	5	1	2	27	24	27	22	29	21	30	26	26	9	0	0	0	10	23
XI	14.1	2.9	2	—	—	—	2	4	15	9	7	9	5	9	4	11	5	8	22	20	20	16	26	16	20	18	20	5	0	0	0	0	19
XII	13.3	1.3	2	—	—	—	2	5	18	10	6	13	6	11	4	10	8	12	24	17	19	15	26	19	21	17	30	2	0	0	0	0	24
Год	198.5	10.5	—	—	—	—	23	70	213	100	67	144	50	143	39	158	51	142	255	201	256	191	286	179	254	198	196	49	9	1	0	68	142

Месяцы	Давление атмосферы в миллибарах, средние декадные: I дек.	II дек.	III дек.	Средние декадные температуры воздуха: I	II	III	Повторяемость баллов видимости: 0–1 <200 м	2 200–500 м	3 500–1000 м	4 1–2 км	5 2–4 км	6 4–10 км	7 10–20 км	8–9 20 км и более	Повторяемость основных форм облаков: Cl	Cc	Cs	Ac	As	Cb	Cu Fe	Sc	Ns	Fb	St Fs	≡	?	0	Число дней в месяце: с осадками без учета количества ●	⊛	⊖	с разными атмосферными явлениями ⊘	⊜	≡м	≡м	⌂	∞	⌂
I	1021.6	999.6	1011.0	−27.0	−25.6	−25.3	14	12	13	17	16	8	26	18	6	0	18	16	41	0	0	8	22	2	1	0	1	25	0	28	31	5	0	0	1	0	0	16
II	1011.2	1024.9	1026.6	−26.9	−32.2	−20.8	6	8	11	15	9	17	23	23	10	0	26	14	26	0	0	6	18	0	1	0	0	35	0	19	24	10	0	0	0	0	0	16
III	1006.2	1018.0	1016.7	−22.8	−36.7	−20.0	3	12	13	9	8	16	41	22	23	0	41	5	12	0	0	5	17	3	9	0	0	41	0	17	24	10	0	0	0	0	0	20
IV	1013.2	1013.5	1009.4	−20.2	−7.4	−5.9	7	9	13	7	7	11	41	25	22	0	33	13	14	0	0	10	25	5	26	3	0	7	7	22	24	5	0	0	0	0	0	4
V	1010.3	1016.8	1002.5	−11.0	−7.2	−3.3	4	6	8	14	20	34	19	19	10	0	13	19	25	0	0	20	42	7	22	2	0	1	3	30	30	3	0	1	0	0	0	0
VI	1012.9	1005.4	1009.5	−2.8	−0.6	−0.7	2	9	5	6	3	17	34	44	10	0	11	10	13	2	0	30	7	3	43	3	0	4	9	17	16	2	0	1	0	0	0	0
VII	1012.3	1000.4	1012.5	3.6	2.7	4.6	14	11	5	6	5	10	48	25	20	1	14	22	12	9	4	32	6	4	29	17	0	1	20	0	0	0	0	7	0	0	0	0
VIII	1014.5	1008.0	1014.5	5.3	5.1	3.8	1	2	1	2	3	15	43	57	21	4	7	26	11	31	13	45	7	11	26	3	0	0	23	3	1	4	3	0	0	0	0	0
IX	1009.9	1001.3	1012.9	1.7	3.7	2.4	1	7	5	4	2	19	57	25	10	2	6	18	9	41	10	46	12	18	24	8	0	1	24	8	8	3	0	2	0	0	0	4
X	1010.6	993.1	1004.7	−1.5	−2.1	−3.6	0	1	2	6	20	6	76	13	8	0	6	9	14	15	22	30	35	49	38	1	0	0	13	28	29	3	0	3	0	0	0	14
XI	99608	1002.6	997.2	−11.2	−20.4	−14.5	7	7	14	13	18	19	30	12	7	0	15	10	7	2	2	28	16	28	38	1	4	10	0	26	26	12	0	0	0	0	0	19
XII	989.6	1001.2	1000.8	−14.1	−22.7	−16.4	1	4	11	32	13	25	28	10	2	1	16	9	14	0	0	25	23	37	17	0	0	18	0	25	28	14	0	0	0	0	0	19
Сумма	—	—	—	—	—	—	60	88	101	131	124	197	466	293	149	8	206	171	198	100	51	285	230	167	274	38	5	143	99	223	241	71	3	14	1	0	0	112

Declassified in Part - Sanitized Copy Approved for Release @ 50-Yr 2013/11/22 : CIA-RDP81-01043R002700060015-6

Declassified in Part - Sanitized Copy Approved for Release @ 50-Yr 2013/11/22 : CIA-RDP81-01043R002700060015-6

25. ДРОВЯНОЙ, мыс $k_д = 10$ $k_т = 10$ М. В. Величкина I—IX, Г. Я. Чемоданов X—XII

Облачность: общая 1	7	13	19	нижняя 1	7	13	9	Ветер: скорость (м/сек) 1	7	13	19	средн.	С: число случ.	средн.	СВ: число случ.	средн.	В: число случ.	средн.	ЮВ: число случ.	средн.	Ю: число случ.	средн.	ЮЗ: число случ.	средн.	З: число случ.	средн.	СЗ: число случ.	средн.	затишье	Средняя высота снежного покрова (см): защищенный участок I дек.	II дек.	III дек.	открытый участок I дек.	II дек.	III дек.	Месяцы
5.6	6.5	7.3	6.3	2.7	3.7	2.1	1.3	7.5	7.4	7.7	8.0	7.6	10	6.4	10	8.3	1	12.0	24	9.1	30	8.3	19	8.1	11	8.0	13	6.3	6	—	—	—	17	22	25	I
4.5	5.7	6.6	5.0	2.1	3.0	1.8	1.1	6.2	5.9	6.6	6.3	6.2	20	7.0	18	5.3	0		7	5.1	20	7.5	24	7.4	9	6.9	7	5.7	7	—	—	—	26	25	26	II
4.1	5.6	4.9	4.5	1.9	3.2	1.8	2.6	5.3	6.2	6.5	5.3	5 8	16	5.3	19	5.9	12	5.2	10	7.0	14	6.6	11	7.4	15	6.4	19	6.5	8	—	—	—	28	29	30	III
7.2	8.3	8.4	8.0	5.5	5.1	4.7	5.4	7.2	7.6	8.0	7.9	7.7	14	8.3	7	10.3	15	8.6	21	7.1	12	8.3	15	7.7	14	8.8	17	6.1	5	—	—	—	30	27	33	IV
9.1	8.7	9.2	8.9	7.1	6.3	6.0	7.5	5.2	5.8	7.5	6.0	6.1	15	6.9	26	8.8	16	8.6	11	8.9	6	5.5	4	4.2	7	2.9	21	5.9	18	—	—	—	35	36	42	V
8.5	8.3	8.8	8.8	7.2	5.8	6.0	7.8	6.5	6.9	7.4	6.8	6.9	16	8.1	5	7.2	10	5.4	11	5.3	15	6.5	9	6.7	30	8.8	18	7.1	6	—	—	—	34	30	12	VI
8.6	8.5	8.8	8.4	6.4	7.7	5.8	6.7	4.8	5.4	5.3	4.8	5.1	17	7.8	22	6.7	12	4.9	28	4.6	14	3.6	4	5.0	5	4.2	9	7.6	13	—			1			VII
8.4	8.3	8.8	8.5	5.7	5.8	7.6	6.5	4.1	4.2	6.1	5.2	4.9	15	6.9	8	4.8	4	4.8	10	5.2	10	4.7	9	5.6	33	4.8	29	4.9	6							VIII
9.1	9.0	9.0	9.1	8.7	7.0	7.1	8.1	6.6	6.7	7.0	6.0	6.6	8	6.6	12	9.5	6	7.3	18	6.4	16	7.4	24	7.7	14	5.9	14	5.5	8							IX
9.2	8.7	9.5	9.5	8.5	8.3	7.8	8.6	7.1	6.3	5.7	6.8	6.5	15	7.3	7	9.6	6	4.3	7	5.6	10	6.5	24	8.1	23	8.1	21	5.6	11	—	—	—	0	0	0	X
7.5	7.7	8.7	7.5	6.8	6.4	5.9	6.5	8.5	8.3	8.0	8.6	8.4	23	9.2	12	8.8	7	6.7	8	11.0	15	10.1	17	8.5	13	7.9	19	7.9	6	—	—	—	1	2	3	XI
7.9	7.0	8.5	7.1	5.5	5.5	6.3	5.8	5.7	5.8	6.5	6.2	6.0	8	5.1	7	7.1	11	4.9	30	7.7	17	6.7	20	6.0	7	6.4	18	5.0	6	—	—	—	6	6	7	XII
7.5	7.7	8.2	7.6	5.7	5.6	5.2	5.7	6.2	6.4	6.9	6.5	6.5	177	7.3	153	7.5	100	6.4	185	7.0	179	7.1	180	7.3	181	6.9	205	6.1	100							Год

Число дней: ясных	(ясных)	с осадками	с грозой	с градом	с туманом	с мглой	с метелью	с пургой	с поземком	с гололедом	с изморозью	без отметки по термометру	с переходом через 0° по минимальному термометру	со средней суточной температурой: ниже —40°.0	от —40.0 до —35°.0	от —34.9 до —30°.0	от —29.9 до —25°.0	от —24.9 до —20°.0	от —19.9 до —15°.0	от —14.9 до —10°.0	от —9.9 до —5°.0	от —4.9 до 0°.0	от 0.1 до 5°.0	от 5.1 до 10°.0	от 10.1 до 15°.0	от 15.1 до 20°.0	от 20.1 до 25°.0	от 25.1 до 30°.0	от 30.1 до 35°.0	от 35.1 до 40°.0	Месяцы
0	0	0	4	2	0	0	3	7	19	9	31	31	31	31		1	9	11	4	3	3										I
0	0	0	7	4	0	6	6	4	12	9	28	28	28	28		7	5	9		3	3	1									II
0	0	0	10	0	0	9	7	2	12	11	31	31	31	31	2	7	3	8	2	4	3	1	1								III
0	0	0	13	2	0	6	4	7	15	12	30	26	22	30				2	4	4	2	11	7								IV
0	0	0	1	2	0	6	4	4	11	8	31	29	28	31							9	12	10								V
0	0	0	1	1	1	15	8	5	6	5	28	17	8	29								1	25	4							VI
0	0	0	0	0	0	23	15	2	0	0	0	0	0	2										27	4						VII
0	0	0	4	0	0	7	7	2	0	0	0	0	0	4										21	10						VIII
0	0	0	3	0	0	8	5	7	0	0	0	1	0	9									1	27	2						IX
0	0	0	0	3	0	1	2	8	8	0	17	19	15	29							1	4	21	5							X
0	0	0	3	11	0	3	4	11	17	4	30	30	30	30				3	6	4	10	7									XI
0	0	0	0	13	0	3	4	2	19	2	31	31	31	31			2	2	6	11	5	5									XII
0	0	0	36	38	1	87	69	61	119	60	257	243	224	285	2	15	19	35	22	29	36	42	65	84	16						Год

Повторяемость ветров по градациям скоростей и максимальная скорость ветра по румбам

скоростью от 1 до 4 м/сек: С	СВ	В	ЮВ	Ю	ЮЗ	З	СЗ	скоростью от 5 до 9 м/сек: С	СВ	В	ЮВ	Ю	ЮЗ	З	СЗ	скоростью от 10 до 14 м/сек: С	СВ	В	ЮВ	Ю	ЮЗ	З	СЗ	скоростью в 15 м/сек и более: С	СВ	В	ЮВ	Ю	ЮЗ	З	СЗ	макс. скорость в м/сек: С	СВ	В	ЮВ	Ю	ЮЗ	З	СЗ	Месяцы
3	2	1	2	3	2	4	4	5	5	0	11	18	13	3	7	1	1	1	7	6	4	3	1	1	2	0	3	3	0	1	1	15	19	12	20	34	12	15	16	I
5	10	1	2	6	5	4	3	11	5	0	4	9	10	4	4	3	2	0	1	2	8	2	1	1	0	0	0	2	0	0	0	17	12	1	12	16	13	12	12	II
5	7	4	4	5	2	6	3	10	9	7	7	4	5	6	13	0	3	0	0	3	4	3	4	0	0	0	1	1	0	0	0	8	12	9	15	17	12	13	10	III
2	1	3	6	3	3	3	4	5	2	7	7	5	7	5	13	4	2	4	6	4	3	4	1	1	3	1	2	1	1	2	0	15	18	20	20	16	20	18	10	IV
5	6	5	1	2	2	5	7	7	10	6	4	3	3	2	11	3	4	4	3	0	0	0	3	1	5	2	2	0	0	0	0	15	24	19	16	7	5	5	13	V
1	1	4	6	6	4	7	6	7	6	2	4	6	4	12	7	6	0	3	1	4	1	3	5	0	0	0	0	0	1	6	1	12	9	12	10	12	19	20	18	VI
5	7	6	16	10	2	4	2	8	10	5	12	4	0	1	6	4	5	0	0	0	0	0	1	0	1	0	0	0	0	0	2	14	16	9	9	7	4	9	17	VII
4	4	4	6	3	4	17	10	10	2	1	3	6	4	15	18	2	1	0	2	0	1	1	0	0	0	0	0	0	0	0	0	13	12	7	12	7	12	11	9	VIII
1		2	7	7	7	7	6	7	5	5	7	7	10	5	5	1	4	0	1	1	3	3	2	0	1	1	2	2	3	0	0	10	15	15	16	19	19	11	11	IX
3	2	3	1	4	6	6	10	7	2	3	6	5	9	9	8	3	2	0	0	1	6	5	4	0	2	0	0	1	3	2	0	12	20	6	9	16	21	20	14	X
1	4	2	1	3	6	5	5	11	5	2	3	5	6	5	8	7	2	3	2	3	2	3	4	3	2	0	2	3	3	1	2	20	19	13	20	24	26	18	18	XI
3	1	4	7	7	8	2	5	6	6	6	12	7	7	5	11	0	0	1	11	4	3	1		0	0	0	0	0	1	0	0	8	9	12	14	13	21	12	9	XII
38	45	39	59	59	51	70	65	94	67	44	80	79	78	72	111	34	26	16	34	28	35	28	26	7	16	4	12	13	12	12	6	20	24	20	20	34	26	20	18	Сумма

Declassified in Part - Sanitized Copy Approved for Release @ 50-Yr 2013/11/22 : CIA-RDP81-01043R002700060015-6

Declassified in Part - Sanitized Copy Approved for Release @ 50-Yr 2013/11/22 : CIA-RDP81-01043R002700060015-6

26. ЛЕСКИНА, мыс

$\varphi = 72°21'$ $\lambda = 79°33'$ $H_б = 11.0$ $H_с = 10$

Месяцы	Давление средн. (мб)	ТЕМПЕРАТУРА С° 1	7	13	19	средн.	средн. макс.	средн. мин.	макс (срочн.)	абс. макс.	число	абс. мин.	число	Абсолютная влажность (мб) 1	7	13	19	Относительная влажность (%) 1	7	13	19	мин.	число	Недостаток насыщения (мб) 1	7	13	19
I	1012.2	−29.4	−28.9	−28.6	−29.4	−29.1	−25.1	−33.0	−11.0	−10.5	20	−42.1	31	0.6	0.6	0.6	0.6	83	84	84	83	74	19	0.1	0.1	0.1	0.1
II	1020.2	−32.0	−31.6	−30.4	−31.0	−31.2	−27.1	−35.8	−5.6	−4.6	6	−45.2	2	0.5	0.6	0.7	0.6	84	84	84	84	78	15	0.0	0.1	0.1	0.1
III	1013.1	−28.6	−28.9	−26.1	−26.9	−27.6	−23.1	−31.7	−2.6	−1.7	31	−47.0	13	0.8	0.8	1.0	0.9	82	82	83	83	73	13,14	0.1	0.1	0.1	0.1
IV	1011.8	−13.5	−14.3	−11.8	−12.2	−13.0	−8.8	−16.9	0.6	1.1	13	−31.3	11	2.6	2.3	2.6	2.6	88	86	86	87	70	4	0.2	0.3	0.3	0.2
V	1008.4	−8.3	−8.2	−5.9	−6.1	−7.1	−4.6	−9.8	1.0	1.3	23	−21.9	4	3.1	3.1	3.4	3.5	89	87	83	86	62	12	0.3	0.4	0.6	0.5
VI	1007.6	−1.6	−1.1	−0.3	−0.4	−0.8	0.5	−2.3	2.8	3.8	14	−9.8	3	5.2	5.3	5.4	5.4	94	93	89	91	71	5	0.3	0.4	0.6	0.5
VII	1007.9	4.7	5.3	6.4	6.2	5.6	9.3	2.8	14.8	16.4	30	−0.9	3	8.4	8.4	8.8	8.7	96	93	91	91	70	5	0.4	0 7	1.0	1.0
VIII	1010.6	4.3	5.4	6.8	6.1	5.6	8.4	3.0	15.6	16.4	2	−0.4	11	7.6	7.8	8.0	7.9	90	86	80	82	52	11	0.8	1.3	2.0	1.7
IX	1008.4	2.9	3.0	5.0	3.9	3.7	6.5	1.2	14.1	15.1	10	−3.6	7	6.9	7.0	7.5	7.2	90	92	84	88	58	8, 11	0.8	0.6	1.5	1.0
X	1001.7	−2.7	−2.8	−2.9	−3.2	−2.9	−1.3	−5.3	1.0	1.3	22	−14.1	31	4.7	4.7	4.6	4.6	92	92	91	92	68	1. 28	0.4	0.4	0.4	0.4
XI	998.1	−18.5	−17.8	−17.8	−18.1	−18.0	−14.4	−21.4	−3.8	−3.6	24	−32.1	16	1.5	1.7	1.7	1.6	91	92	91	91	79	5	0,1	0.1	0.1	0.1
XII	998.4	−19.9	−19.5	−20.4	−20.3	−20.0	−15.7	−24.0	−4.6	−3.2	2	−33.1	22	1.3	1.4	1.2	1.2	86	86	85	85	74	12	0.2	0.2	0.1	0.2
Год	1008.2	−11.9	−11.6	−10.5	−11.0	−11.2	−8.0	−14.4	15.6	16,4		−47.0		3.6	3.6	3.8	3.7	89	88	86	87	52		0.3	0.4	0.6	0.5

Месяцы	Осадки (мм) сумма	макс. за месяц	число	с относит. влажностью в один из сроков <30%	<60%	в 13 час. >80%	по облачности ясных О	Н	пасмурных О	Н	ЧИСЛО ДНЕЙ с облачностью от 0 до 2: 1 О	Н	7 О	Н	13 О	Н	19 О	Н	с облачностью от 8 до 10: 1 О	Н	7 О	Н	13 О	Н	19 О	Н	с осадками <0.1	<1.0	<5.0	<10.0	<20.0	•	*
I	2.6	0.4	15, 16	0	0	25	7	18	8	3	16	21	11	18	7	24	16	26	12	8	13	9	19	7	12	5	13	0	0	0	0	0	13
II	3.8	1.2	4	0	0	25	10	17	6	1	17	23	12	19	11	22	14	22	8	5	11	9	15	6	10	3	13	1	0	0	0	0	13
III	3.5	1.5	31	0	0	22	12	21	9	2	17	24	15	23	13	26	14	26	11	7	14	8	12	4	16	5	10	1	0	0	0	1	10
IV	10.3	2.4	21	0	0	24	1	7	18	5	6	16	9	19	5	10	3	13	21	13	18	11	25	19	26	15	12	4	0	0	0	6	12
V	6.5	3.5	22	0	0	21	1	4	27	17	2	7	2	7	1	6	1	8	27	23	27	22	26	20	29	21	14	1	0	0	0	3	14
VI	16.3	7.5	29	0	0	27	0	1	20	17	4	6	3	6	3	7	2	6	26	22	27	23	23	20	27	21	12	3	2	0	0	12	10
VII	69.1	33.3	13	0	0	29	2	7	18	13	5	12	7	12	3	13	7	12	23	19	22	19	25	16	21	18	15	8	3	2	1	15	0
VIII	39.8	5.1	31	0	0	17	1	3	26	12	2	10	3	7	1	6	4	7	28	19	27	19	26	19	25	18	22	13	1	0	0	22	2
IX	44.6	9.5	12	0	0	23	1	3	24	14	2	11	3	6	1	5	1	8	25	17	27	19	26	21	27	20	23	9	3	0	0	22	10
X	12.2	1.9	27	0	0	26	0	0	28	19	0	3	0	3	2	5	1	6	30	25	30	25	29	24	29	24	23	4	0	0	0	7	23
XI	4.4	0.8	27	0	0	30	2	12	15	6	8	17	8	16	3	16	5	17	18	11	19	13	24	13	24	13	15	0	0	0	0	0	15
XII	6.8	1.4	5	0	0	24	2	7	9	4	10	16	8	14	8	17	12	16	14	12	21	15	21	13	15	13	20	1	0	0	0	0	20
Год	219.9	33.3		0	0	293	39	100	208	113	89	166	81	150	58	157	80	167	243	181	256	192	271	182	261	176	192	45	9	2	1	88	142

Месяцы	Давление атмосферы в миллибарах, средние декадные: I дек.	II дек.	III дек.	Средние декадные температуры воздуха: I	II	III	Повторяемость баллов видимости: 0–1 <200 м	2 200–500 м	3 500–1000 м	4 1–2 км	5 2–4 км	6 4–10 км	7 10–20 км	8–9 20 км и более	Повторяемость основных форм облаков: Ci	Ce	Cs	Ac	As	Cb	Cu Fc	Sc	Ns	Fb	St Fs	≡	?	0	Число дней в месяце: с осадками без учета количества ◉	⊛	⊖	с разными атмосферными явлениями ▽	≙	≡м	≡м	⋈	∞	⛆
I	1027.0	999.4	1009.6	−31.9	−27.4	−28.0	7	9	11	8	14	18	19	38	18	0	13	36	21	0	0	34	2	0	2	0	1	34	0	22	24	17	0	0	0	0	0	20
II	1011.2	1023.6	1027.2	−32.0	−35.8	−24.5	7	5	9	5	10	8	44	24	18	0	4	32	12	0	0	20	4	0	2	0	1	39	0	19	21	6	0	0	0	0	0	21
III	1005.3	1017.2	1016.4	−25.4	−36.7	−21.4	0	11	2	7	17	31	44	12	20	1	11	31	23	0	0	16	5	0	4	2	0	38	1	22	26	11	0	0	0	0	0	20
IV	1013.3	1014.4	1007.8	−22.6	−10.3	−5.9	3	8	8	11	14	18	43	15	19	0	12	27	16	0	1	44	11	0	8	2	0	11	7	23	26	7	0	0	0	0	0	4
V	1008.2	1016.6	1001.1	−11.1	−7.2	−3.3	0	1	0	1	7	40	58	17	13	0	4	24	17	14	6	85	1	12	2	0	0	0	6	31	31	2	0	0	0	0	0	0
VI	1012.4	1003.0	1007.3	−2.4	0.0	−0.2	0	4	0	0	7	14	36	59	8	0	3	22	7	25	24	76	4	6	5	4	0	1	18	23	17	3	0	0	0	0	0	0
VII	1012.4	999.3	1011.7	4.5	5.0	7.3	2	23	6	0	3	17	27	46	28	0	6	40	8	13	11	31	3	18	9	25	0	0	19	0	0	0	0	10	1	0	0	0
VIII	1012.7	1007.2	1012.0	7.4	5.4	4.3	0	2	0	0	3	14	48	57	12	1	1	44	18	58	34	31	2	33	8	1	0	0	25	2	1	3	9	0	0	0	0	0
IX	1007.6	1003.9	1013.6	3.1	4.9	3.1	1	3	2	1	8	22	33	50	13	0	5	42	16	36	25	36	2	11	20	6	0	2	26	12	7	6	0	0	0	0	0	11
X	1010.9	990.6	1003.4	−2.8	−1.8	−4.0	0	7	5	4	3	33	43	29	1	0	4	27	15	25	10	58	11	1	32	7	0	11	11	29	28	6	0	1	0	0	0	5
XI	995.2	1001.2	997.9	−13.4	−25.0	−15.8	10	6	2	9	18	20	29	26	12	0	18	22	20	0	4	45	8	0	6	0	0	14	0	25	25	6	0	0	0	0	0	19
XII	992.4	1000.8	1001.7	−17.8	−23.3	−19.2	5	15	9	7	22	30	17	19	14	0	6	23	10	0	1	54	4	0	7	3	0	17	0	25	25	9	0	0	0	0	0	20
Сумма	—	—	—	—	—	—	35	94	54	53	126	265	441	392	176	2	87	370	183	171	116	530	57	81	105	50	2	156	113	233	231	76	9	11	1	0	0	120

Declassified in Part - Sanitized Copy Approved for Release @ 50-Yr 2013/11/22 : CIA-RDP81-01043R002700060015-6

Declassified in Part - Sanitized Copy Approved for Release @ 50-Yr 2013/11/22 : CIA-RDP81-01043R002700060015-6

26. ЛЕСКИНА, мыс $h_з = 9$ $h_т = 10$ В. И. Барсуков I—VII, М. П. Яковлев VIII—XII

Облачность: общая 1	7	13	19	нижняя 1	7	13	19	Ветер: скорость (м/сек) 1	7	13	19	средн.	С число случ.	С средн.	СВ число случ.	СВ средн.	В число случ.	В средн.	ЮВ число случ.	ЮВ средн.	Ю число случ.	Ю средн.	ЮЗ число случ.	ЮЗ средн.	З число случ.	З средн.	СЗ число случ.	СЗ средн.	затишье	Средняя высота снежного покрова (см): защищенный участок I дек.	II дек.	III дек.	открытый участок I дек.	II дек.	III дек.	Месяцы
4.5	5.3	7.0	4.5	3.0	3.5	2.3	1.6	7.3	7.1	7.4	7.3	7.3	8	5.9	2	8.5	8	6.0	34	7.4	26	8.6	19	8.5	7	5.1	17	6.8	3	—	—	—	28	28	29	I
3.5	4.8	5.8	4.4	1.8	3.2	2.1	1.4	6.5	5.7	6.3	6.8	6.3	20	5.6	10	4.4	3	3.7	16	4.1	19	9.7	33	7.8	5	5.4	3	1.7	3	—	—	—	30	31	31	II
4.0	4.9	5.0	5.5	2.3	2.6	1.5	1.6	5.1	5.1	5.7	6.0	5.5	6	2.7	5	3.8	25	6.2	25	7.0	10	9.0	18	4.9	12	4.3	19	4.3	4	—	—	—	40	46	46	III
7.4	6.7	8.3	8.7	4.4	3.7	6.5	5.4	7.7	8.1	8.5	8.5	8.2	11	7.6	5	8.6	23	9.2	24	9.1	15	7.4	17	8.0	9	7.2	15	7.7	1	—	—	—	48	46	51	IV
9.0	9.0	8.9	9.4	7.6	7.3	7.2	7.2	5.0	5.6	6.4	5.6	5.6	19	4.3	16	3.8	23	8.0	19	8.4	4	4.0	12	4.0	9	4.2	20	5.6	2	—	—	—	55	56	57	V
8.8	8.9	8.3	9.1	7.7	7.8	7.3	7.4	5.3	6.0	5.9	5.3	5.6	24	5.9	14	3.6	17	4.7	5	4.0	4	4.2	7	8.7	23	7.8	25	5.0	1	—	—	—	54	34	12	VI
8.0	7.5	8.5	7.3	6.1	6.1	5.4	6.0	4.1	4.6	5.2	4.3	4.6	21	5.4	11	3.5	24	4.7	22	4.9	5	5.0	10	5.4	8	5.9	16	4.1	7							VII
9.2	8.7	9.1	8.6	6.3	6.8	6.9	6.8	4.9	5.0	6.2	5.3	5.4	26	6.5	2	4.5	5	2.0	4	4.8	8	5.8	13	5.3	26	4.4	37	6.2	3							VIII
8.6	9.0	9.2	9.1	6.1	7.0	7.5	6.9	7.0	6.7	7.0	6.0	6.7	18	7.4	4	8.8	4	6.8	22	6.7	35	6.7	16	6.3	12	6.2	7	6.3	2	—			0			IX
9.7	9.9	9.3	9.5	8.5	8.5	7.9	7.9	7.3	6.3	6.9	7.3	7.0	15	7.7	14	6.6	7	6.4	7	4.1	21	5.7	22	7.0	25	7.4	13	9.3	0	—	—	—	0	8	12	X
6.7	7.1	8.5	8.1	4.0	4.5	4.6	4.3	7.6	7.6	7.6	7.3	7.5	18	7.6	10	7.5	14	6.1	16	8.1	14	10.6	26	7.0	7	7.1	13	7.3	2	—	—	—	15	15	17	XI
5.9	7.3	7.2	5.6	4.5	5.2	4.4	4.5	7.2	7.6	7.7	8.5	7.8	2	3.5	6	4.7	22	8.1	29	9.2	20	8.6	21	8.6	16	6.1	6	5.3	2	—	—	—	24	32	31	XII
7.1	7.4	7.9	7.5	5.2	5.5	5.3	5.1	6.2	6.3	6.7	6.5	6.4	188	6.2	99	5.2	175	6.6	223	7.1	181	7.7	214	7.0	159	6.1	191	6.0	30							Год

Число дней: ⊼	(⊼)	▲	⊔	V	∽	≡	=	⟍	⁘	+	⊠	без оттепели по термометру: срочному	максимальному	с морозом по минимальному термометру	со средней суточной температурой: ниже −40°.0	от −40.0 до −35°.0	от −34.9 до −39°.0	от −29.9 до −25°.0	от −24.9 до −20°.0	от −19.9 до −15°.0	от −14.9 до −10°.0	от −9.9 до −5°.0	от −4.9 до 0°.0	от 0.1 до 5°.0	от 5.1 до 10°.0	от 10.1 до 15°.0	от 15.1 до 20°.0	от 20.1 до 25°.0	от 25.1 до 30°.0	от 30.1 до 35°.0	от 35.1 до 40°.0	Месяцы
0	0	0	12	8	0	0	3	10	18	21	31	31	31	31	1	4	14	4	4	3	1											I
0	0	0	4	4	0	0	5	6	13	11	28	28	28	28	5	5	9	3	1	3	2											II
0	0	0	6	7	0	1	7	2	13	20	31	31	31	31	4	3	6	7	3	3	4		1									III
0	0	0	2	6	2	5	7	10	19	25	30	29	26	30				5	4	2	5	7	7									IV
0	0	0	1	1	1	0	3	4	6	20	31	29	27	31							7	14	10									V
0	0	0	3	0	1	5	7	2	0	1	15	14	8	28								1	21	8								VI
0	0	0	0	0	2	20	10	0	0	0	0	0	0	3										14	15	2						VII
0	0	0	3	0	0	2	3	0	0	0	0	0	0	1										15	13	3						VIII
0	1	0	6	0	0	10	9	3	0	0	2	0	0	10										22	7	1						IX
0	0	0	0	6	3	14	13	7	9	10	31	22	18	30							1	4	23	3								X
0	0	0	2	4	0	2	4	7	20	23	30	30	30	30			1	7	5	2	11	4										XI
0	0	0	0	9	0	4	3	6	18	22	31	31	31	31			1	8	7	6	8	1										XII
0	1	0	39	45	9	63	74	57	116	153	260	245	230	284	10	12	31	34	24	19	39	31	62	62	35	6						Год

Повторяемость ветров по градациям скоростей и максимальная скорость ветра по румбам

скоростью от 1 до 4 м/сек: С	СВ	В	ЮВ	Ю	ЮЗ	З	СЗ	скоростью от 5 до 9 м/сек: С	СВ	В	ЮВ	Ю	ЮЗ	З	СЗ	скоростью от 10 до 14 м/сек: С	СВ	В	ЮВ	Ю	ЮЗ	З	СЗ	скоростью в 15 м/сек и более: С	СВ	В	ЮВ	Ю	ЮЗ	З	СЗ	макс. скорость в м/сек: С	СВ	В	ЮВ	Ю	ЮЗ	З	СЗ	Месяцы
3	1	4	5	6	4	4	7	5	0	4	17	12	8	2	3	1	1	1	9	5	3	3	3	0	0	0	2	4	2	0	2	13	11	10	20	25	16	12	16	I
9	7	2	10	5	7	2	3	6	3	2	4	3	15	4	0	1	1	0	1	5	7	0	1	2	0	0	1	5	3	0	0	16	11	6	20	19	19	8	13	II
5	3	10	10	2	9	6	7	2	2	9	8	4	7	6	11	0	0	7	5	2	1	0	0	0	0	0	1	3	0	0	0	6	6	13	16	17	10	8	8	III
1	1	3	7	6	3	6	3	6	2	9	7	5	6	2	9	4	2	6	7	3	5	3	2	0	0	4	4	1	2	0	1	11	14	19	18	15	17	12	17	IV
10	10	5	5	3	7	6	7	10	5	10	6	1	3	4	13	0	0	6	7	0	1	0	0	0	0	2	1	0	0	0	0	9	8	19	16	5	14	7	9	V
6	10	10	4	3	1	6	11	15	5	3	2	1	4	10	12	2	0	3	0	0	2	4	2	0	0	0	0	0	1	2	0	13	9	12	8	7	17	19	14	VI
8	9	12	9	1	3	3	10	12	3	12	13	4	8	4	5	0	0	0	0	0	0	1	0	0	0	0	0	0	0	0	0	8	8	8	8	6	8	10	6	VII
7	3	5	3	1	7	11	6	14	1	0	0	5	6	14	26	5	0	0	1	1	1	0	4	0	0	0	0	0	0	0	0	12	6	3	10	11	13	7	12	VIII
2	0	0	4	8	4	2	2	11	4	4	16	20	10	10	5	3	1	0	1	5	2	1	1	0	0	0	1	1	0	0	0	12	10	8	18	16	11	11	12	IX
3	5	4	5	7	10	5	0	9	4	1	3	12	6	14	9	3	2	2	0	0	4	3	4	1	1	0	0	1	2	2	1	18	16	14	8	16	17	17	16	X
3	5	4	5	2	7	5	3	8	3	7	5	6	12	3	5	5	4	1	2	2	3	0	2	1	0	2	3	5	1	1	2	15	13	16	18	20	21	20	18	XI
3	2	2	1	2	4	5	3	1	2	15	18	11	12	8	2	0	0	4	9	4	4	3	1	0	0	1	2	1	2	0	0	7	7	15	16	15	18	13	10	XII
60	57	61	68	46	66	61	62	99	34	76	99	84	97	81	100	24	11	30	42	27	33	18	20	4	1	9	15	21	13	5	6	18	16	19	20	25	21	20	18	Сумма

Declassified in Part - Sanitized Copy Approved for Release @ 50-Yr 2013/11/22 : CIA-RDP81-01043R002700060015-6

Declassified in Part - Sanitized Copy Approved for Release @ 50-Yr 2013/11/22 : CIA-RDP81-01043R002700060015-6

27. СОПОЧНАЯ КАРГА

$\varphi = 71°53'$ $\lambda = 82°41'$ $H_в = 3.5$ $H_c = 2$

Месяцы	Давление средн. (мб)	Температура С° 1	7	13	19	средн.	средн. макс.	средн. мин.	макс. (срочн.)	абс. макс.	число	абс. мин.	число	Абсолютная влажность (мб) 1	7	13	19	Относительная влажность (%) 1	7	13	19	мин.	число	Недостаток насыщения (мб) 1	7	13	19
I	1014.7	−29.3	−30.0	−29.2	−30.0	−29.6	−25.6	−33.8	−12.7	−12.2	23	−44.2	31	0.7	0.6	0.6	0.6	89	88	87	88	56	11	0.0	0.1	0.1	0.0
II	1022.4	−33.5	−33.7	−32.2	−32.2	−32.9	−28.7	−37.0	−9.5	−5.9	6	−45.2	1	—	—	—	—	—	—	—	—	—	—	—	—	—	—
III	1014.6	−29.2	−29.3	−26.5	−27.9	−28.2	−23.4	−32.7	−2.4	−2.0	31	−48.2	13	—	—	—	—	—	—	—	—	—	—	—	—	—	—
IV	1013.6	−14.0	−14.0	−12.0	−12.7	13.2	−8.9	−17.2	0.5	1.3	16	−33.5	11	—	—	—	—	—	—	—	—	—	—	—	—	—	—
V	1009.6	−8.1	−7.8	−5.7	−5.9	−6.9	−4.1	−9.4	1.2	2.4	22	−17.3	4	—	—	—	—	—	—	—	—	—	—	—	—	—	—
VI	1008.3	−0.9	−0.3	0.9	0.7	0.1	2.2	−1.5	8.2	8.9	30	7.4	4	5.0	5.2	5.5	5.4	86	85	83	84	63	24	0.8	0.9	1.1	1.1
VII	1009.0	9.0	9.5	11.7	11.7	10.5	14.0	7.4	16.7	17.8	8, 29	1.1	3	9.7	9.9	10.6	10.8	84	82	77	78	51	10	2.0	2.2	3.4	3.2
VIII	1011.6	5.4	5.8	7.8	7.5	6.6	9.7	4.1	17.9	20.5	3	−0.5	19	7.9	7.7	8.1	8.3	86	82	76	79	42	1	1.3	1.8	2.7	2.3
IX	1010.6	4.3	4.0	5.4	4.8	4.6	6.7	2.7	12.3	12.6	10	−2.0	3	7.5	7.3	7.6	7.7	89	88	83	87	62	1	1.0	1.0	1.6	1.1
X	1003.2	−2.5	−2.8	−2.3	−3.3	−2.7	−1.0	−4.9	1.5	1.7	12	−21.5	31	4.9	4.8	4.9	4.7	93	94	92	93	70	1	0.3	0.3	0.4	0.3
XI	999.9	−20.2	−19.8	−20.0	−19.9	−20.0	−15.9	−24.0	−4.4	−3.4	2	−36.8	15, 17	1.3	1.4	1.4	1.4	83	84	83	82	67	21	0.2	0.2	0.2	0.2
XII	1001.3	−20.6	−20.8	−21.8	−21.4	−21.2	−16.7	−25.3	−5.0	−3.8	1	−36.3	21	1.3	1.2	1.1	1.2	82	82	81	82	72	6, 17, 19, 21, 22	0.2	0.2	0.2	0.2
Год	1009.9	−11.6	−11.6	−10.3	−10.7	−11.0	−7.6	−14.3	−17.9	−20.5		−48.2		—	—	—	—	—	—	—	—	—		—	—	—	—

Месяцы	Осадки (мм) сумма	макс. за месяц	число	Число дней: с относит. влажностью в один из сроков ≤30%	≤50%	≥80%	по облачности ясных О	ясных Н	пасмурных О	пасмурных Н	с облачностью от 0 до 2: 1 О	1 Н	7 О	7 Н	13 О	13 Н	19 О	19 Н	с облачностью от 8 до 10: 1 О	1 Н	7 О	7 Н	13 О	13 Н	19 О	19 Н	с осадками ≤0.1	≤1.0	≤5.0	≤10.0	≤20.0	●	*
I	9.3	1.8	26	0	0	26	2	—	12	—	13	—	14	—	3	—	16	—	17	—	17	—	28	—	13	—	16	4	0	0	0	0	16
II	10.6	2.7	4, 5	—	—	—	4	—	9	—	16	—	10	—	5	—	15	—	12	—	16	—	23	—	13	—	11	4	0	0	0	0	11
III	10.6	3.7	31	—	—	—	1	—	11	—	16	—	4	—	9	—	8	—	15	—	26	—	22	—	22	—	13	4	0	0	0	0	13
IV	15.4	2.4	9	—	—	—	0	—	25	—	3	—	1	—	4	—	1	—	27	—	29	—	25	—	29	—	19	7	0	0	0	6	18
V	18.7	3.5	22	—	—	—	0	—	25	—	0	—	2	—	2	—	2	—	31	—	28	—	27	—	29	—	20	7	0	0	0	7	18
VI	16.7	9.3	29	0	0	22	0	—	23	—	2	—	2	—	0	—	4	—	26	—	27	—	28	—	23	—	13	3	1	0	0	13	11
VII	32.5	12.8	26	0	0	14	4	—	14	—	7	—	6	—	7	—	11	—	19	—	21	—	17	—	14	—	13	3	3	1	0	13	0
VIII	44.9	15.9	17	0	1	13	1	3	22	15	5	7	2	6	3	6	1	6	23	23	26	22	26	18	23	18	16	11	2	1	0	16	1
IX	55.3	19.0	25	0	0	17	2	2	18	13	5	9	2	6	4	6	6	10	21	20	24	19	22	18	22	19	19	10	4	1	0	19	7
X	15.0	3.1	13	0	0	30	0	0	25	20	2	3	1	3	0	2	3	5	28	26	29	26	27	22	26	23	15	7	0	0	0	7	15
XI	4.7	0.7	6, 10	0	0	18	7	8	10	7	10	15	10	13	12	15	10	16	18	15	17	15	15	13	14	13	13	0	0	0	0	0	13
XII	7.3	1.5	28	0	0	11	6	9	13	9	8	12	9	12	10	14	10	14	17	15	18	15	17	16	19	15	16	2	0	0	0	0	12
Год	241.2	19.0		—	—	—	27	—	207	—	87	—	63	—	59	—	87	—	254	—	278	—	277	—	247	—	184	62	10	3	0	81	135

Месяцы	Давление атмосферы в миллибарах, средние декадные I дек.	II дек.	III дек.	Средние декадные температуры воздуха I	II	III	Повторяемость баллов видимости 0–1 ≤200 м	2 200–500 м	3 500–1000 м	4 1–2 км	5 2–4 км	6 4–10 км	7 10–20 км	8–9 20 км и более	Повторяемость основных форм облаков Cl	Cc	Cs	Ac	As	Cb	Cu Fc	Sc	Ns	Fb	St Fs	≡	?	0	Число дней в месяце: с осадками без учета количества ◉	⊛	⊖	с разными атмосф. явлениями ⊘	⊟	≡	≡	⌧	∞	⛰
I	1031.5	1001.6	1011.4	−31.0	−27.7	−30.1	—	—	—	—	—	—	—	—	—	—	—	—	—	—	—	—	—	—	—	—	—	0	17	18	—	0	—	—	0	0	14
II	1013.7	1024.4	1031.0	−33.8	−35.9	−28.0	—	—	—	—	—	—	—	—	—	—	—	—	—	—	—	—	—	—	—	—	—	0	11	11	—	0	—	—	0	0	16
III	1007.2	1018.4	1018.0	−27.6	−36.8	−21.0	—	—	—	—	—	—	—	—	—	—	—	—	—	—	—	—	—	—	—	—	—	0	15	17	—	0	—	—	0	0	13
IV	1014.8	1017.4	1008.8	−23.4	−11.5	−4.7	—	—	—	—	—	—	—	—	—	—	—	—	—	—	—	—	—	—	—	—	—	6	21	20	—	0	—	—	0	0	2
V	1008.8	1017.8	1002.8	−11.4	−6.7	−3.0	—	—	—	—	—	—	—	—	—	—	—	—	—	—	—	—	—	—	—	—	—	7	20	17	—	0	—	—	0	0	0
VI	1013.7	1004.1	1007.2	−1.7	0.3	1.8	—	—	—	—	—	—	—	—	—	—	—	—	—	—	—	—	—	—	—	—	—	16	15	3	—	0	—	—	0	0	0
VII	1013.3	1000.6	1012.8	9.7	10.6	11.1	—	—	—	—	—	—	—	—	—	—	—	—	—	—	—	—	—	—	—	—	—	15	0	0	—	0	—	—	0	0	0
VIII	1013.1	1008.6	1012.8	8.6	6.5	5.0	0	0	0	0	3	2	15	104	5	5	3	35	9	17	29	41	12	19	25	0	0	5	24	1	0	—	0	—	—	0	0	0
IX	1008.6	1007.2	1015.9	3.2	6.2	4.4	0	1	0	2	0	8	2	104	5	2	2	25	29	11	19	52	8	20	45	1	0	10	25	8	4	—	0	—	—	0	0	10
X	1012.6	991.9	1004.8	−2.6	−1.7	−3.8	0	7	0	1	5	4	12	95	4	0	2	19	8	4	14	88	22	27	46	3	2	4	10	23	20	—	0	—	—	0	0	8
XI	996.8	1002.5	1000.3	−15.0	−28.1	−16.7	11	5	4	4	7	10	9	70	3	1	6	12	13	1	0	48	1	13	13	0	9	27	0	16	17	—	0	—	—	0	0	10
XII	995.4	1003.1	1004.9	−17.8	−24.9	−20.9	13	8	6	4	8	15	12	58	0	0	3	20	12	0	0	67	0	4	5	0	6	24	0	15	18	—	0	—	—	0	0	11
Сумма	—	—	—	—	—	—	—	—	—	—	—	—	—	—	—	—	—	—	—	—	—	—	—	—	—	—	—	—	103	162	145	—	0	—	—	0	0	84

Declassified in Part - Sanitized Copy Approved for Release @ 50-Yr 2013/11/22 : CIA-RDP81-01043R002700060015-6

Declassified in Part - Sanitized Copy Approved for Release @ 50-Yr 2013/11/22 : CIA-RDP81-01043R002700060015-6

27. СОПОЧНАЯ КАРГА

$h_д = 11.5$ $h_т = 11.8$

А. И. Барыкин I—VII, Ю. Н. Власов VIII—XII

Облачность: общая 1	общая 7	общая 13	общая 19	нижняя 1	нижняя 7	нижняя 13	нижняя 19	Ветер: скорость (м/сек) 1	7	13	19	средн.	С число случ.	С средн.	СВ число случ.	СВ средн.	В число случ.	В средн.	ЮВ число случ.	ЮВ средн.	Ю число случ.	Ю средн.	ЮЗ число случ.	ЮЗ средн.	З число случ.	З средн.	СЗ число случ.	СЗ средн.	затишье	Средняя высота снежного покрова (см): защищенный участок I дек.	II дек.	III дек.	открытый участок I дек.	II дек.	III дек.	Месяцы
5.6	5.5	9.0	4.4	—	—	—	—	5.7	6.2	6.1	5.4	5.8	3	3.7	15	6.4	16	5.0	21	9.3	22	9.0	11	8.9	2	7.0	9	3.6	25	—	—	—	32	33	41	I
4.3	6.1	8.2	4.6	—	—	—	—	6.1	6.2	6.5	6.2	6.2	4	6.8	29	7.7	1	5.0	4	7.5	29	11.5	10	5.6	5	3.2	3	4.7	27	—	—	—	49	47	47	II
4.8	8.5	7.1	7.3	—	—	—	—	5.1	4.8	5.9	5.2	5.2	10	2.1	22	7.9	23	8.9	11	7.0	9	5.7	6	6.5	8	5.2	10	4.5	25	—	—	—	54	45	47	III
9.0	9.7	8.4	9.7	—	—	—	—	7.3	7.5	8.1	9.1	8.0	3	7.7	23	10.4	30	9.7	12	9.6	10	8.5	6	8.2	10	6.5	13	7.2	13	—	—	—	54	49	54	IV
10.0	9.1	8.9	9.4	—	—	—	—	6.0	6.2	7.0	5.2	6.1	18	5.6	21	7.3	26	9.2	5	6.6	10	6.8	7	6.7	5	6.0	20	4.2	12	—	—	—	54	56	56	V
8.9	9.0	9.6	8.3	—	—	—	—	5.7	4.9	5.6	5.6	5.4	23	5.3	33	5.9	6	5.7	1	9.0	2	7.0	3	10.7	22	7.6	17	5.0	13	—	—	—	52	36	10	VI
6.9	7.5	6.6	5.7	—	—	—	—	6.5	5.9	5.2	5.8	5.8	11	5.3	17	6.5	36	5.9	10	8.3	8	6.2	6	7.2	11	6.2	20	5.2	5	—			0			VII
7.9	8.8	8.6	8.5	7.6	7.8	6.7	7.0	5.3	4.7	4.9	5.6	5.1	35	4.9	13	3.9	4	3.5	3	7.0	11	7.8	13	7.1	16	5.8	21	5.2	8							VIII
7.3	8.4	8.0	7.8	6.7	7.0	7.0	6.8	6.8	7.1	6.2	5.9	6.5	12	6.0	6	7.3	10	4.6	17	7.5	31	8.4	14	7.1	15	5.7	9	5.3	6	—			0			IX
9.2	9.3	9.2	8.5	8.5	8.8	8.1	7.8	8.9	7.5	7.1	7.8	7.8	19	4.5	23	6.6	4	4.8	1	6.0	23	9.0	23	10.0	17	10.8	12	7.3	2	—	—	—	0	2	2	X
6.2	6.2	5.6	5.8	5.0	5.3	4.9	4.8	8.3	8.6	8.3	9.0	8.6	12	7.6	22	10.0	16	5.7	5	10.8	23	12.7	15	10.7	6	9.3	11	5.5	10	—	—	—	4	7	22	XI
6.4	6.4	6.2	6.5	5.3	5.5	5.4	5.1	8.0	7.9	7.2	8.0	7.8	0		9	5.9	33	7.8	11	6.0	32	10.9	21	8.5	7	5.9	1	16.0	10	—	—	—	52	50	52	XII
7.2	7.9	8.0	7.2	—	—	—	—	6.6	6.5	6.5	6.6	6.6	150	5.2	233	7.4	205	7.3	101	8.1	210	9.5	135	8.3	124	6.9	146	5.3	156							Год

Число дней: К	(К)	▲	⊔	V	∽	≡	=	↘	✣	✢	⊠	без оттепели по термометру: срочному	максимальному	с морозом по минимальному термометру	со средней суточной температурой: ниже −40°.0	от −40.0 до −35°.0	от −34.9 до −30°.0	от −29.9 до −25°.0	от −24.9 до −20°.0	от −19.9 до −15°.0	от −14.9 до −10°.0	от −9.9 до −5°.0	от −4.9 до 0°.0	от 0.1 до 5°.0	от 5.1 до 10°.0	от 10.1 до 15°.0	от 15.1 до 20°.0	от 20.1 до 25°.0	от 25.1 до 30°.0	от 30.1 до 35°.0	от 35.1 до 40°.0	Месяцы
0	0	0	—	0	—	1	—	7	18	6	31	31	31	31	1	6	8	7	7	2												I
0	0	0	—	0	—	9	—	5	20	11	28	28	28	28	7	6	8	2	2	1	2											II
0	0	0	—	1	—	6	—	4	18	13	31	31	31	31	4	3	7	7	3	4	1	1	1									III
0	0	0	—	0	—	6	—	12	25	4	30	27	26	30				6	3	4	3	6	8									IV
0	0	0	—	0	—	4	—	5	13	7	31	28	26	31							10	8	12	1								V
0	0	0	—	0	—	6	—	2	0	0	19	9	4	21									14	16								VI
2	0	0	—	0	—	4	—	1	0	0	0	0	0	0										2	12	17						VII
0	0	0	—	0	—	1	—	2	0	0	0	0	0	2										10	18	3						VIII
0	0	0	—	0	—	5	—	1	0	0	2	0	0	6										17	11	2						IX
0	0	0	—	0	—	4	—	7	10	1	21	22	19	31							1	3	22	5								X
0	0	0	—	0	—	1	—	13	20	11	30	30	30	30		1	3	7	4	5	5	5										XI
0	0	0	—	11	—	3	—	11	17	11	31	31	31	31			4	8	3	9	5	2										XII
2	0	0	—	12	—	50	—	70	141	65	254	237	226	272	12	16	30	37	22	25	27	25	57	51	41	22						Год

Повторяемость ветров по градациям скоростей и максимальная скорость ветра по румбам

скоростью от 1 до 4 м/сек: С	СВ	В	ЮВ	Ю	ЮЗ	З	СЗ	скоростью от 5 до 9 м/сек: С	СВ	В	ЮВ	Ю	ЮЗ	З	СЗ	скоростью от 10 до 14 м/сек: С	СВ	В	ЮВ	Ю	ЮЗ	З	СЗ	скоростью в 15 м/сек и более: С	СВ	В	ЮВ	Ю	ЮЗ	З	СЗ	макс. скорость в м/сек: С	СВ	В	ЮВ	Ю	ЮЗ	З	СЗ	Месяцы
3	8	7	1	0	1	2	6	1	3	7	11	16	6	0	2	0	2	0	4	3	2	1	0	0	2	1	4	4	2	0	0	7	18	16	20	20	16	12	9	I
1	5	1	1	1	4	3	2	2	12	1	1	9	7	2	1	1	9	0	2	9	0	0	0	0	2	0	1	8	0	0	0	11	16	7	18	24	9	5	9	II
10	7	2	6	6	2	1	4	0	8	12	2	2	3	7	6	0	4	8	1	1	1	0	0	0	3	1	2	0	0	0	0	3	18	20	20	12	10	8	7	III
0	5	2	1	1	3	4	4	2	4	11	6	6	1	2	7	1	10	11	5	2	3	2	2	0	5	4	1	1	0	1	0	11	24	24	22	15	14	20	11	IV
6	6	3	4	3	2	2	9	11	7	10	2	2	4	4	11	1	6	8	1	4	1	0	0	0	2	3	0	0	0	0	0	10	16	18	14	14	12	8	7	V
9	11	1	0	1	0	5	9	11	16	6	0	0	1	10	9	2	5	1	0	1	1	5	0	0	0	0	0	0	2	1	0	10	14	11		10	18	18	9	VI
6	4	6	2	2	2	3	6	5	10	25	7	6	3	6	14	1	2	3	2	0	1	2	0	0	1	0	0	0	0	0	0	11	16	12	11	9	11	12	9	VII
15	8	3	2	0	4	6	8	17	5	1	0	7	7	10	12	2	0	0	1	2	2	1	1	0	0	0	0	1	1	0	0	12	7	5	10	17	20	12	10	VIII
3	0	4	4	4	3	6	3	6	7	4	11	14	8	5	6	2	0	0	3	11	4	4	1	0	0	0	1	0	0	0	0	10	9	9	17	14	10	12	10	IX
9	8	3	1	2	0	1	5	10	9	2	0	11	12	8	4	1	2	0	0	8	6	4	3	0	2	0	0	2	5	4	0	11	20	6	4	24	20	18	12	X
2	5	5	1	1	2	3	4	6	10	7	2	7	6	1	8	1	2	2	3	4	3	1	0	2	6	0	1	10	4	1	0	20	24	12	17	24	24	20	8	XI
0	3	7	6	2	2	3	0	0	6	14	6	13	11	4	0	0	0	10	2	7	3	1	0	0	0	1	0	8	4	0	1		9	16	14	24	20	10	16	XII
64	70	44	29	23	25	39	60	71	97	100	48	93	69	59	80	12	42	43	24	52	27	21	7	2	23	10	10	34	18	7	1	20	24	24	22	24	24	20	16	Год

Declassified in Part - Sanitized Copy Approved for Release @ 50-Yr 2013/11/22 : CIA-RDP81-01043R002700060015-6

Declassified in Part - Sanitized Copy Approved for Release @ 50-Yr 2013/11/22 : CIA-RDP81-01043R002700060015-6

$\varphi = 70°55'$ $\lambda = 78°31'$ $H_б = 8.0$ $H_c = 8$

28. ГЫДА-ЯМО

Месяцы	Давление средн. (мб)	Температура С° 1	7	13	19	средн.	средн. макс.	средн. мин.	макс. (срочн.)	абс. макс.	число	абс. мин.	число	Абсолютная влажность (мб) 1	7	13	19	Относительная влажность (%) 1	7	13	19	мин.	число	Недостаток насыщения (мб) 1	7	13	19
I	1012.9	−29.2	−28.1	−27.8	−28.9	−28.5	−24.4	−33.2	−11.3	−11.0	23	−46.5	31	—	—	—		—	—	—	—	—	—	—	—	—	—
II	1021.0	−33.6	−33.0	−31.4	−31.6	−32.4	−28.2	−36.9	−6.8	−4.0	6	−48.0	2	—	—	—	—	—	—	—	—	—	—	—	—	—	—
III	1013.2	−29.3	29.2	−25.8	−27.8	−28.0	−23.5	−33.2	−2.5	−1.7	31	−49.1	13	—	—	—	—	—	—	—	—	—	—	—	—	—	—
IV	1012.1	−12.2	−12.3	−9.8	−10.8	−11.3	−7.2	−15.8	1.8	2.1	12	−33.6	6	—	—	—	—	—	—	—	—	—	—	—	—	—	—
V	1008.4	−7.9	−7.6	−5.3	−5.7	−6.6	−4.2	−9.6	1.4	1.9	22	−21.6	6	—	—	—	—	—	—	—	—	—	—	—	—	—	—
VI	1008.4	−1.0	−0.6	1.2	1.0	0.2	2.3	−1.9	7.2	−8.0	27	−9.8	3	5.5	5.4	5.6	5.8	95	91	84	87	47	27	0.3	0.5	1.2	0.9
VII	1007.9	6.9	9.3	12.4	10.8	9.8	14.3	5.5	22.2	23.4	29	−0.3	1	9.3	9.7	10.1	10.1	93	82	72	79	36	78	0.8	2.5	5.6	3.5
VIII	1011.8	4.9	5.8	8.2	7.7	6.6	9.9	3.7	20.2	20.8	2	0.0	16	8.0	8.2	8.5	8.6	92	89	78	81	50	2	0.7	1.1	2.7	2.2
IX	1009.4	3.2	3.2	6.2	4.7	4.3	7.5	1.4	15.7	17.0	10	−1.8	8	7.4	7.4	8.0	7.9	94	95	83	91	52	11	0.5	0.4	1.9	0.9
X	1003.6	−2.3	−2.7	−2.3	−2.6	−2.5	−0.9	−4.5	2.2	2.2	22, 23	−17.5	31	5.0	4.8	4.9	4.8	95	94	92	93	51	1	0.3	0.3	0.4	0.4
XI	999.3	−18.1	−18.1	−18.3	−18.3	−18.2	−13.8	−21.9	−3.6	−3.2	2	−36.0	16	1.6	1.7	1.6	1.6	88	89	89	89	80	20	0.2	0.2	0.2	0.2
XII	999.2	−18.0	−18.2	−19.0	−19.4	−18.6	−14.0	−23.7	−4.2	−2.2	1	−36.4	18	1.6	1.4	1.4	1.4	84	84	84	84	74	12	0.2	0.2	0.2	0.2
Год	1008.9	−11.4	−11.0	−9.3	−10.1	−10.4	−6.8	−14.2	22.2	23.4		−49.1		—	—	—	—	—	—	—	—	—	—	—	—	—	—

Месяцы	Осадки (мм) сумма	макс. за месяц	число	Число дней: с относит. влажностью в один из сроков ≤30%	≤50%	в 13 час. ≥80%	по облачности ясных О	Н	пасмурных О	Н	с облачностью от 0 до 2: 1 О	Н	7 О	Н	13 О	Н	19 О	Н	с облачностью от 8 до 10: 1 О	Н	7 О	Н	13 О	Н	19 О	Н	с осадками ≤0.1	≤1.0	≤5.0	≤10.0	≤20.0	●	*
I	4.2	0.8	20	—	—	—	9	25	7	1	17	29	15	26	12	27	20	28	14	2	15	5	19	4	11	3	14	0	0	0	0	0	14
II	2.9	0.8	6	—	—	—	11	25	5	0	18	26	14	25	11	27	17	27	8	2	12	3	15	1	9	1	8	0	0	0	0	0	8
III	2.3	0.7	17	—	—	—	9	23	7	0	19	29	13	29	14	27	16	26	9	2	16	2	15	3	15	4	8	0	0	0	0	0	8
IV	4.2	3.1	23	—	—	—	1	10	20	9	6	13	6	16	6	15	2	17	23	17	22	12	20	13	27	13	6	1	0	0	0	3	6
V	3.6	1.9	22	—	—	—	0	13	26	3	2	23	3	17	1	19	2	20	29	8	27	13	30	8	28	10	8	2	0	0	0	4	7
VI	7.5	2.0	30	0	1	19	0	0	23	13	3	4	2	8	1	8	2	9	27	26	27	21	25	20	27	17	10	3	0	0	0	10	8
VII	18.7	4.0	13, 14	0	7	14	2	10	17	9	7	16	6	15	4	11	6	14	21	13	23	15	25	15	20	13	11	5	0	0	0	11	0
VIII	18.3	3.4	11	0	1	14	0	3	24	16	3	11	4	8	1	4	3	6	26	18	27	22	25	19	27	21	18	6	0	0	0	18	1
IX	36.6	5.6	27	0	0	19	0	4	21	8	5	10	1	11	1	9	2	9	19	15	25	16	25	15	26	18	25	10	3	0	0	25	10
X	14.8	3.0	19	0	0	30	0	1	26	22	0	3	1	1	1	2	2	4	29	26	30	29	29	27	29	26	21	6	0	0	0	8	19
XI	3.9	0.9	4	0	0	30	4	12	13	3	10	20	11	17	9	21	8	20	18	9	16	10	16	8	18	8	12	0	0	0	0	0	11
XII	6.0	0.8	28	0	0	27	0	16	16	1	7	24	6	23	1	23	11	23	24	7	21	8	27	7	19	8	21	0	0	0	0	0	21
Год	123.0	5.6		—	—	—	36	142	205	85	97	208	82	196	62	193	91	203	247	145	261	156	271	140	256	142	162	33	3	0	0	79	113

Месяцы	Давление атмосферы в миллибарах, средние декадные: I дек.	II дек.	III дек.	Средние декадные температуры воздуха: I	II	III	Повторяемость баллов видимости: 0–1 ≤200 м	2 200–500 м	3 500–1000 м	4 1–2 км	5 2–4 км	6 4–10 км	7 10–20 км	8–9 20 км и более	Повторяемость основных форм облаков: Cl	Cc	Cs	Ac	As	Cb	Cu Fe	Sc	Ns	Fb	St Fs	≡	?	0	Число дней в месяце: с осадками без учета количества ◉	⊛	⊖	с разными атмосферными явлениями ⊘	⊜	≡ м	≡ м	⊠	∞	△
I	1026.8	1000.8	1011.3	−31.8	−25.0	−28.6	9	13	12	9	11	7	4	59	5	0	2	2	37	0	0	0	14	0	0	0	0	64	0	19	19	—	0	—	—	0	0	9
II	1012.1	1022.2	1030.6	−32.4	−38.0	−25.4	9	4	5	1	17	10	1	65	12	0	4	5	27	0	0	0	7	0	0	0	0	59	0	15	15	—	0	—	—	0	0	13
III	1006.1	1016.6	1016.6	−26.4	−38.6	−19.9	2	2	4	7	11	15	6	77	28	0	13	12	23	0	0	0	13	0	0	1	0	53	0	17	25	—	0	—	—	0	0	15
IV	1011.8	1016.0	1008.5	−21.2	−7.5	−5.1	4	4	4	7	13	18	11	59	30	1	9	12	13	0	1	26	18	0	14	0	0	16	7	24	25	—	0	—	—	0	0	6
V	1007.9	1016.8	1001.4	−11.8	−6.2	−2.4	0	1	7	3	8	23	29	53	19	0	0	44	42	0	2	11	21	1	13	1	0	5	6	29	28	—	0	—	—	0	0	0
VI	1013.6	1004.9	1006.9	−2.1	0.8	1.7	1	0	2	4	6	13	5	89	9	0	1	23	5	6	15	50	12	5	27	1	0	4	18	17	11	—	0	—	—	0	0	0
VII	1011.9	999.4	1011.9	9.6	8.0	11.7	0	2	5	3	2	7	13	92	27	1	1	37	4	4	23	34	13	18	13	2	0	15	15	0	0	—	4	—	—	0	0	0
VIII	1013.3	1008.8	1013.3	8.7	6.4	4.9	0	0	1	6	2	11	9	95	22	0	1	30	6	6	30	44	7	17	22	0	0	0	22	1	0	3	4	—	—	0	0	0
IX	1008.7	1004.8	1014.8	3.4	5.9	3.6	4	3	3	4	5	13	14	74	17	2	4	30	6	8	13	30	12	11	21	11	0	7	28	12	4	8	0	—	—	0	0	11
X	1011.2	993.7	1005.7	−3.0	−1.5	−3.0	0	2	1	7	13	24	13	64	1	0	0	7	7	2	1	33	36	7	42	1	0	2	11	28	26	5	0	—	—	0	0	4
XI	996.8	1001.3	999.8	−13.2	−26.9	−14.5	7	6	9	6	12	16	5	59	5	1	7	9	28	0	0	9	20	0	9	2	2	36	0	22	21	11	0	—	—	0	0	15
XII	992.7	1002.0	1002.4	−15.6	−23.3	−17.1	3	10	7	14	22	5	4	59	10	1	12	29	37	0	0	1	20	0	8	1	1	21	0	23	24	8	0	—	—	0	0	12
Сумма							39	47	60	71	122	162	114	845	185	6	54	240	235	26	85	238	193	59	169	20	3	282	107	207	198	—	8	—	—	0	0	85

Declassified in Part - Sanitized Copy Approved for Release @ 50-Yr 2013/11/22 : CIA-RDP81-01043R002700060015-6

Declassified in Part - Sanitized Copy Approved for Release @ 50-Yr 2013/11/22 : CIA-RDP81-01043R002700060015-6

28. ГЫДА-ЯМО $h_д = 8.5$ $h_т = 8.5$ Л. Л. Пеклер I—IV, Л. И. Алешина V—XII

Облачность: общая 1	7	13	19	нижняя 1	7	13	19	Ветер: скорость (м/сек) 1	7	13	19	средн.	С число случ.	С средн.	СВ число случ.	СВ средн.	В число случ.	В средн.	ЮВ число случ.	ЮВ средн.	Ю число случ.	Ю средн.	ЮЗ число случ.	ЮЗ средн.	З число случ.	З средн.	СЗ число случ.	СЗ средн.	затишье	Средняя высота снежного покрова (см): защищенный участок I дек.	II дек.	III дек.	открытый участок I дек.	II дек.	III дек.	Месяцы
4.5	5.0	6.0	3.5	0.6	1.6	1.3	1.0	5.6	5.5	5.6	5.5	5.6	7	5.0	0		1	3.0	23	9.7	19	10.0	18	8.9	1	13.0	11	5.8	44	—	—	—	15	20	21	I
2.9	4.5	5.8	3.6	0.7	1.1	0.4	0.4	5.9	5.0	6.2	6.7	6.0	3	6.0	27	5.5	5	3.6	1	3.0	26	10.5	19	9.5	2	4.5	3	6.3	26	—	—	—	21	21	21	II
3.5	5.5	5.3	4.9	0.3	0.6	1.1	1.5	3.8	4.2	5.1	5.5	4.6	17	4.4	16	6.7	5	5.4	11	7.0	11	9.0	13	6.4	11	5.7	9	5.8	31	—	—	—	25	26	28	III
7.8	7.5	7.3	9.1	5.7	4.2	4.6	4.2	6.7	6.7	8.3	7.3	7.2	14	6.1	9	8.1	14	8.2	18	8.7	21	8.2	12	7.8	7	7.8	16	7.3	9	—	—	—	31	36	45	IV
9.4	8.9	9.5	9.2	2.6	4.2	3.1	3.3	5.9	6.5	6.4	5.9	6.2	17	4.7	26	5.5	18	7.2	10	8.9	8	9.6	5	10.4	11	9.1	18	5.1	11	—	—	—	46	46	37	V
9.0	9.1	8.7	9.2	8.5	7.2	6.9	6.4	4.9	5.0	5.2	5.0	5.0	28	4.4	17	4.6	14	4.4	5	5.2	4	7.0	4	8.2	16	7.9	24	5.3	8	—	—	—	30	3	0	VI
7.1	7.9	8.4	7.2	4.2	5.2	5.6	5.0	3.7	4.3	5.4	4.9	4.6	10	4.1	15	4.7	20	4.3	18	5.6	15	4.5	10	6.3	9	6.7	19	4.2	8							VII
8.6	8.9	8.5	9.0	6.1	7.1	7.3	7.3	3.8	4.5	4.9	4.7	4.5	36	4.8	15	4.3	4	4.0	5	3.6	10	6.4	6	5.2	12	4.5	29	4.7	7							VIII
7.2	8.7	8.9	9.0	5.6	6.1	6.0	6.6	5.0	5.8	7.1	5.3	5.8	12	5.6	3	7.3	8	4.9	19	6.7	31	7.5	15	6.0	15	4.4	10	5.5	7							IX
9.7	9.7	9.5	9.3	8.7	9.6	8.8	8.4	5.6	5.3	6.0	5.5	5.6	11	5.2	14	4.5	2	2.5	10	4.7	12	6.4	26	7.9	23	8.1	11	5.4	15	—	—	—	1	3	4	X
6.2	5.8	6.1	6.7	3.1	3.9	2.8	3.0	6.3	6.5	6.8	6.2	6.4	26	5.7	7	4.9	11	6.8	6	8.5	18	9.5	15	8.4	11	9.3	10	6.7	16	—	—	—	6	5	9	XI
7.7	7.3	9.2	6.3	2.3	2.6	2.4	2.6	5.9	6.3	7.2	6.8	6.6	3	4.0	5	3.8	8	6.4	19	7.8	33	8.6	27	7.0	11	5.7	11	4.5	7	—	—	—	12	16	19	XII
7.0	7.4	7.8	7.2	4.0	4.4	4.2	4.1	5.3	5.5	6.2	5.8	5.7	184	4.9	154	5.3	110	5.7	145	7.4	208	8.3	170	7.7	129	7.0	171	5.3	189							Год

Число дней: ☈	(☈)	▲	⊔	∨	S	≡	—	↘	✣	+	⊠	без оттепели по термометру: срочному	максимальному	с морозом по минимальному термометру	со средней суточной температурой: ниже −40°.0	от −40.0 до −35°.0	от −34.9 до −30°.0	от −29.9 до −25°.0	от −24.9 до −20°.0	от −19.9 до −15°.0	от −14.9 до −10°.0	от −9.9 до −5°.0	от −4.9 до 0°.0	от 0.1 до 5°.0	от 5.1 до 10°.0	от 10.1 до 15°.0	от 15.1 до 20°.0	от 20.1 до 25°.0	от 25.1 до 30°.0	от 30.1 до 35°.0	от 35.1 до 40°.0	Месяцы
0	0	0	—	0	—	0	0	4	18	8	31	31	31	31	2	7	5	6	3	8												I
0	0	0	—	0	—	0	0	3	13	11	28	28	28	28	7	9	5	1	1	3	1	1										II
0	0	0	—	1	—	3	2	2	11	8	31	31	31	31	6	4	7	5	1	1	3	3	1									III
0	0	0	—	1	—	5	3	8	16	13	30	25	24	30				5	3	1	3	5	13									IV
0	0	0	—	2	—	3	1	3	7	5	31	25	24	30							11	6	12	2								V
0	0	0	—	0	—	4	0	1	0	0	13	7	6	26								1	10	19								VI
0	0	0	—	0	—	11	1	0	0	0	0	0	0	1										4	12	11	4					VII
0	1	0	3	0	—	4	0	1	0	0	0	0	0	1										8	20	3						VIII
0	0	0	8	0	—	9	2	3	0	0	0	0	0	10										22	5	3						IX
0	0	0	5	1	—	3	0	3	8	0	19	23	20	29							1	2	23	5								X
0	0	0	9	3	—	5	1	7	18	7	30	30	30	30		1	3	3	6	4	7	6										XI
0	0	0	5	6	—	2	2	5	18	11	31	31	31	31			3	2	8	7	9	2										XII
0	1	0	—	14	—	49	12	40	109	63	244	231	225	278	15	21	23	22	22	24	35	26	59	60	37	17	4					Год

Повторяемость ветров по градациям скоростей и максимальная скорость ветра по румбам

скоростью от 1 до 4 м/сек: С	СВ	В	ЮВ	Ю	ЮЗ	З	СЗ	скоростью от 5 до 9 м/сек: С	СВ	В	ЮВ	Ю	ЮЗ	З	СЗ	скоростью от 10 до 14 м/сек: С	СВ	В	ЮВ	Ю	ЮЗ	З	СЗ	скоростью в 15 м/сек и более: С	СВ	В	ЮВ	Ю	ЮЗ	З	СЗ	макс. скорость в м/сек: С	СВ	В	ЮВ	Ю	ЮЗ	З	СЗ	Месяцы
5	0	1	3	5	4	0	6	1	0	0	8	6	6	0	3	1	0	0	7	6	8	1	2	0	0	0	4	3	0	0	0	10		3	24	25	14	13	10	I
2	14	4	1	3	2	1	2	0	12	1	0	9	4	1	0	1	1	0	0	7	14	0	1	0	0	0	0	6	0	0	0	11	12	5	3	25	14	5	12	II
10	4	2	2	2	6	4	2	7	8	5	8	5	2	6	6	1	3	0	1	2	5	1	0	0	0	0	0	1	0	0	0	11	13	7	11	16	13	10	6	III
5	4	5	3	6	3	2	2	8	2	4	9	8	3	3	9	0	3	3	3	3	5	3	5	1	1	1	3	4	0	0	0	16	15	20	15	19	13	12	14	IV
10	10	6	1	4	0	2	9	7	13	7	7	0	3	3	7	0	3	4	1	0	1	4	2	0	0	1	1	5	1	1	0	8	10	19	17	20	20	16	12	V
15	10	8	2	0	2	1	11	10	7	6	3	4	1	12	10	2	0	0	0	0	2	3	3	0	0	0	0	0	0	0	0	10	9	8	7	9	13	14	10	VI
9	8	11	8	8	2	1	13	3	5	9	9	7	8	7	4	0	1	1	0	0	0	1	1	0	0	0	0	0	0	0	0	8	10	10	8	8	8	11	12	VII
17	10	3	3	3	3	7	15	16	4	1	3	3	3	5	14	2	1	0	0	3	1	0	0	0	0	0	0	0	0	0	0	14	12	6	7	11	10	8	8	VIII
5	2	3	5	9	5	8	4	5	0	5	10	11	8	4	5	2	1	0	4	9	2	2	1	0	0	0	0	2	1	0	0	13	12	7	12	19	15	10	10	IX
6	8	2	6	5	3	3	4	4	5	0	3	7	15	12	8	1	1	0	1	1	5	7	0	0	0	0	0	0	2	0	0	10	10	3	12	14	20	14	9	X
6	7	3	1	3	3	1	2	12	1	4	3	6	6	5	8	5	0	3	1	7	4	2	3	0	1	0	1	2	2	2	0	14	16	14	17	18	19	16	13	XI
2	3	1	2	8	9	5	7	1	3	5	11	12	11	5	3	0	0	1	6	10	5	2	0	0	0	0	0	2	3	0	0	5	7	12	13	21	18	12	9	XII
92	80	49	37	56	42	35	77	74	60	47	74	78	70	63	77	15	14	12	24	48	52	26	18	1	2	2	9	25	9	3	0	16	16	20	24	25	20	16	14	Сумма

Declassified in Part - Sanitized Copy Approved for Release @ 50-Yr 2013/11/22 : CIA-RDP81-01043R002700060015-6

Declassified in

Declassified in Part - Sanitized Copy Approved for Release @ 50-Yr 2013/11/22 : CIA-RDP81-01043R002700060015-6

29. КРЕСТЫ-ТАЙМЫРСКИЕ

$\varphi = 70°52'$ $\lambda = 89°53'$ $H_б = 31.5$ $H_с = 30$

Месяцы	Давление средн. (мб)	ТЕМПЕРАТУРА С° 1	7	13	19	средн.	средн. макс.	средн. мин.	макс. (срочн.)	абс. макс.	число	абс. мин.	число
I	1013.2	−31.9	−31.6	−31.2	−31.6	−31.6	−27.1	−36.1	−12.2	−11.5	23	−49.7	31
II	1020.2	−36.1	−35.9	−34.3	−34.7	−35.2	−31.2	−39.5	−15.2	−15.0	6	−50.0	2
III	1011.6	−31.6	−32.1	−29.0	−30.4	−30.8	−26.7	−34.9	−4.0	−3.6	31	−47.9	11, 13
IV	1011.6	−16.4	−15.6	−12.7	−14.0	−14.7	−9.7	−19.9	1.2	2.0	27	−37.5	11
V	1005.8	−9.3	−8.3	−5.3	−6.0	−7.2	−3.9	−11.0	3.1	5.9	23	−21.5	13
VI	1003.7	0.6	1.3	2.8	2.3	1.8	4.1	−0.3	11.0	12.9	30	−2.2	5
VII	1005.6	8.0	10.8	14.4	13.9	11.8	17.1	6.4	24.8	25.7	13	1.7	4
VIII	1007.4	4.8	5.7	8.6	8.4	6.9	10.6	3.1	24.0	26.1	3	−2.5	20
IX	1009.5	3.8	4.2	6.9	4.8	4.9	8.3	2.0	17.8	19.8	14	−6.6	4
X	1001.1	−4.3	−4.6	−3.7	−4.5	−4.3	−2.0	−7.2	0.7	0.8	19	−25.7	31
XI	998.7	−22.2	−22.3	−21.5	−21.3	−21.8	−17.2	−26.6	−5.3	−4.8	5	−42.4	17
XII	1001.3	−22.5	−22.7	−22.7	−22.4	−22.6	−18.5	−26.0	−3.0	−2.7	2	−42.6	18, 19
Год	1007.5	−13.1	−12.6	−10.6	−11.3	−11.9	−8.0	−15.8	24.8	26.1		−50.0	

Месяцы	Абсолютная влажность (мб) 1	7	13	19	Относительная влажность (%) 1	7	13	19	мин.	число	Недостаток насыщения (мб) 1	7	13	19
I	0.5	0.5	0.5	0.5	72	72	73	72	64	7, 18, 25	0.2	0.2	0.2	0.2
II	0.3	0.3	0.4	0.4	70	70	71	70	63	9	0.1	0.1	0.1	0.1
III	0.5	0.5	0.6	0.6	72	71	72	72	64	12	0.2	0.2	0.2	0.2
IV	2.1	2.2	2.5	2.4	81	80	80	82	61	14	0.3	0.4	0.4	0.4
V	3.0	3.1	3.6	3.6	86	83	81	85	67	15	0.4	0.6	0.8	0.6
VI	5.7	5.8	6.0	6.0	90	87	81	84	57	18	0.6	1.0	1.5	1.3
VII	9.5	9.9	9.7	9.8	88	76	61	63	28	13	2.9	4.6	7.3	6.7
VIII	7.9	7.8	7.9	8.1	90	85	72	74	30	3	1.1	1.6	4.0	3.5
IX	7.2	7.4	7.9	7.5	88	88	80	86	45	11	1.0	1.1	2.6	1.3
X	4.0	4.1	4.1	4.1	87	88	85	87	59	1, 8	0.6	0.5	0.7	0.6
XI	1.2	1.2	1.3	1.3	78	79	79	80	69	17	0.3	0.2	0.3	0.2
XII	1.1	1.1	1.1	1.1	75	75	75	75	65	7, 22, 23	0.3	0.3	0.3	0.3
Год	3.6	3.7	3.8	3.8	81	80	76	78	28		0.7	0.9	1.5	1.3

Месяцы	Осадки мм сумма	макс. за месяц	число	ЧИСЛО ДНЕЙ: с относит. влажностью в один из сроков <30%	<50%	>80%	в 13 час.	по облачности ясных О	Н	пасмурных О	Н	с облачностью от 0 до 2: 1 О	Н	7 О	Н	13 О	Н	19 О	Н	с облачностью от 8 до 10: 1 О	Н	7 О	Н	13 О	Н	19 О	Н	с осадками <0.1	<1.0	<5.0	<10.0	<20.0	●	*
I	—	—	—	0	0	4	6	18	14	0	11	29	11	23	8	25	10	26	19	2	17	8	22	6	19	5	—	—	—	—	—	—	—	—
II	—	—	—	0	0	3	9	17	6	4	16	22	14	21	11	22	14	26	10	6	13	7	15	6	14	8	—	—	—	—	—	—	—	—
III	6.9	2.2	5	0	0	2	9	22	10	0	16	27	13	26	11	28	15	27	13	4	14	5	16	2	15	4	8	4	0	0	0	0	8	
IV	11.1	2.5	27	0	0	16	4	10	18	4	7	17	7	17	9	14	5	18	22	13	23	12	19	15	21	12	13	5	0	0	0	2	13	
V	13.5	6.5	22	0	0	16	1	10	19	8	3	14	7	14	6	17	6	15	27	15	23	15	20	11	24	13	12	4	1	0	0	5	12	
VI	13.6	3.5	20, 27	0	0	21	0	3	26	10	1	7	2	11	2	7	1	11	27	20	23	17	24	18	25	17	14	3	0	0	0	13	8	
VII	12.6	3.6	26	1	13	9	4	10	17	5	6	15	6	17	7	10	5	16	23	8	22	13	22	18	17	9	11	5	0	0	0	11	0	
VIII	61.3	20.4	12	1	4	12	1	5	25	11	4	10	3	15	4	5	1	11	25	15	27	14	27	26	27	13	15	10	4	2	1	15	2	
IX	39.3	7.0	27	0	1	18	0	7	19	2	2	16	3	17	2	13	6	17	19	11	25	11	28	16	21	13	18	12	2	0	0	18	5	
X	—	—	—	0	0	25	0	2	26	12	3	12	0	7	0	9	2	9	25	18	29	24	30	18	28	21	—	—	—	—	—	—	—	
XI	—	—	—	0	0	14	4	12	17	2	8	20	5	21	6	22	10	20	18	10	20	9	23	7	18	10	—	—	—	—	—	—	—	
XII	—	—	—	0	0	5	5	14	18	6	10	18	10	23	6	22	9	20	18	12	19	8	23	9	22	11	—	—	—	—	—	—	—	
Год	—	—	—	2	18	145	43	130	215	64	87	207	81	212	72	194	84	210	246	134	255	143	269	152	251	136	—	—	—	—	—	—	—	

Месяцы	Давление атмосферы в миллибарах: средние декадные I дек.	II дек.	III дек.	Средние декадные температуры воздуха I	II	III	Повторяемость баллов видимости 0–1 <200 м	2 200–500 м	3 500–1000 м	4 1–2 км	5 2–4 км	6 4–10 км	7 10–20 км	8–9 20 км и более	Повторяемость основных форм облаков Cl	Cc	Cs	Ac	As	Cb	Cu Fc	Sc	Ns	Fb	St Fs	≡	0	?	Число дней в месяце: с осадками без учета количества ◉	⊛	⊖	с разными атмосф. явлениями ▽	≡м	≡м	⋈	∞	△
I	1032.4	1000.6	1007.4	−37.4	−26.3	−31.1	21	5	6	5	14	22	26	25	9	2	42	16	32	0	0	2	16	0	1	0	5	28	0	23	30	—	0	—	—	0	0	16
II	1012.3	1019.3	1031.2	−35.8	−38.7	−30.3	22	5	6	10	15	8	20	26	10	0	27	6	10	0	0	1	8	0	0	0	18	47	0	21	22	—	0	—	—	0	0	17
III	1005.0	1014.2	1015.1	−31.5	−37.9	−23.7	2	5	13	9	8	26	33	28	24	4	41	25	23	0	0	1	12	0	1	0	2	41	0	21	25	—	0	—	—	0	0	15
IV	1010.6	1016.5	1007.6	−25.9	−14.3	−3.8	3	5	9	7	10	12	29	45	18	2	27	15	19	0	1	20	28	3	12	0	0	25	3	22	26	—	0	—	—	0	0	8
V	1003.8	1012.7	1001.4	−13.4	−6.7	−2.0	0	0	0	3	7	23	27	64	18	6	33	28	15	0	3	28	13	6	27	0	0	7	8	23	26	—	0	—	—	0	0	0
VI	1008.4	1001.4	1001.2	0.4	1.7	3.2	0	0	2	2	4	16	21	75	18	7	15	29	14	6	17	50	16	27	11	2	0	3	19	15	12	—	0	—	—	0	0	0
VII	1008.3	999.0	1009.0	10.5	12.6	−12.1	0	1	1	0	1	7	16	98	45	14	24	37	19	5	37	45	3	13	5	1	0	10	19	0	0	—	0	—	—	0	0	0
VIII	1007.4	1005.6	1009.1	10.7	6.1	4.0	0	0	1	1	5	7	28	82	19	2	13	46	28	7	14	64	11	23	8	0	0	4	19	3	3	—	1	—	—	0	0	1
IX	1005.5	1007.9	1015.2	2.7	6.9	5.1	0	1	2	0	9	9	23	76	12	0	8	49	20	3	3	31	11	15	15	2	0	6	18	19	5	—	0	—	—	0	0	12
X	1008.8	991.0	1003.4	−3.4	−4.1	−5.3	2	3	10	10	15	24	26	34	2	1	9	30	16	2	0	21	36	12	25	0	1	4	4	27	28	—	0	—	—	0	0	12
XI	995.6	999.4	1001.1	−16.9	−31.4	−17.2	15	10	8	7	16	22	23	19	3	1	13	26	29	0	0	5	22	0	6	0	6	24	0	26	30	—	0	—	—	0	0	14
XII	995.4	1001.3	1006.7	−16.4	−27.8	−23.4	19	5	16	11	17	22	15	19	5	0	11	29	19	0	0	2	33	1	3	0	5	31	0	27	28	—	0	—	—	0	0	13
Сумма	—	—	—	—	—	—	84	40	74	65	121	198	287	591	183	39	263	336	244	23	75	270	209	100	114	5	37	230	90	227	235	—	1	—	—	0	0	108

Declassified in Part - Sanitized Copy Approved for Release @ 50-Yr 2013/11/22 : CIA-RDP81-01043R002700060015-6

Declassified in Part - Sanitized Copy Approved for Release @ 50-Yr 2013/11/22 : CIA-RDP81-01043R002700060015-6

29. КРЕСТЫ-ТАЙМЫРСКИЕ $h_л = 9 \cdot h_т = 8.9$ **А. Н. Данилевский**

ОБЛАЧНОСТЬ: общая 1	общая 7	общая 13	общая 19	нижняя 1	нижняя 7	нижняя 13	нижняя 19	ВЕТЕР: скорость м/сек 1	7	13	19	средн.	С число случ.	С средн.	СВ число случ.	СВ средн.	В число случ.	В средн.	ЮВ число случ.	ЮВ средн.	Ю число случ.	Ю средн.	ЮЗ число случ.	ЮЗ средн.	З число случ.	З средн.	СЗ число случ.	СЗ средн.	затишье	Средняя высота снежного покрова (см): защищенный участок I дек.	II дек.	III дек.	открытый участок I дек.	II дек.	III дек.	Месяцы
6.4	6.2	7.3	6.5	1.0	2.9	2.3	1.6	9.2	8.9	9.7	9.9	9.4	4	4.2	23	5.7	28	5.4	0		2	13.0	47	16.8	5	8.4	3	3.3	12	—	—	—	9	10	12	I
4.0	4.9	5.5	5.0	2.1	2.4	2.1	3.2	9.7	9.2	10.7	11.8	10.4	1	5.0	20	6.4	12	6.1	1	2.0	2	4.0	59	15.6	4	4.5	4	1.8	9	—	—	—	12	13	12	II
4.3	5.1	5.8	5.2	1.3	1.6	0.6	1.3	6.5	6.5	6.8	6.2	6.5	7	3.3	36	6.0	31	7.0	3	7.0	6	3.8	32	9.3	2	4.0	0		7	—	—	—	13	13	14	III
7.2	7.7	6.7	7.8	4.3	4.2	5.1	4.0	6.8	6.6	7.7	7.2	7.1	5	4.8	20	7.9	26	7.5	4	4.2	11	6.0	27	10.6	11	8.3	3	3.7	13	—	—	—	13	12	12	IV
8.8	7.8	7.3	7.8	5.2	5.1	4.0	4.6	5.7	5.5	5.6	6.1	5.7	8	4.4	37	6.3	20	5.8	6	5.2	5	7.2	25	8.8	8	3.5	5	2.8	10	—	—	—	18	20	11	V
9.3	8.6	8.5	8.9	7.0	6.2	6.9	6.0	5.6	6.8	6.0	6.0	6.1	8	4.6	38	5.5	15	6.1	1	5.0	0		19	9.2	23	6.8	12	4.8	4	—			0			VI
7.5	7.6	7.3	6.9	3.9	4.3	5.9	3.8	3.9	4.7	5.7	4.4	4.7	17	4.2	23	5.0	21	5.6	4	2.0	6	4.0	28	5.7	8	4.2	11	4.6	6							VII
8.3	8.8	8.8	9.1	5.5	4.7	8.2	5.1	4.0	4.8	5.5	3.6	4.5	35	4.0	19	4.9	11	4.3	0		5	4.6	25	6.9	7	4.0	11	4.8	11							VIII
7.5	8.5	9.3	7.7	4.2	3.9	5.4	4.6	4.6	5.0	5.9	4.4	5.0	7	4.0	7	5.3	0		11	4.4	17	5.5	42	7.0	10	4.6	9	5.6	17			—	0			IX
8.1	9.5	9.5	9.2	5.9	7.6	6.5	6.9	7.8	7.6	7.9	7.4	7.7	0		20	6.0	3	4.3	1	3.0	8	5.9	62	10.3	16	6.1	6	5.7	8	—	—	—	1	1	1	X
6.6	7.5	7.7	6.7	3.3	3.0	2.3	3.4	8.8	8.7	10.2	11.2	9.7	2	7.0	27	5.5	4	5.0	1	3.0	10	7.9	59	14.8	2	5.0	3	4.7	12	—	—	—	2	2	3	XI
6.3	6.4	7.5	7.1	4.1	2.6	3.2	3.5	10.9	10.7	10.7	10.9	10.8	3	3.7	27	6.2	11	8.4	1	5.0	3	12.0	67	14.8	4	9.0	0		8	—	—	—	3	3	3	XII
7.0	7.4	7.6	7.3	4.0	4.0	4.4	4.0	7.0	7.1	7.7	7.4	7.3	97	4.2	297	5.9	182	6.2	33	4.3	75	6.2	492	11.8	100	6.0	67	4.5	117							Год

ЧИСЛО ДНЕЙ: ⊼	(⊼)	▲	⊔	V	∽	≡	⊸	⟍	✣	✢	⊠	без оттепели по термометру: срочному	максимальному	с морозом по минимальному термометру	со средней суточной температурой: ниже −40°.0	от −40.0 до −35°.0	от −34.9 до −30°.0	от −29.9 до −25°.0	от −24.9 до −20°.0	от −19.9 до −15°.0	от −14.9 до −10°.0	от −9.9 до −5°.0	от −4.9 до 0°.0	от 0.1 до 5°.0	от 5.1 до 10°.0	от 10.1 до 15°.0	от 15.1 до 20°.0	от 20.1 до 25°.0	от 25.1 до 30°.0	от 30.1 до 35°.0	от 35.1 до 40°.0	Месяцы
0	0	0	—	1	0	1	9	13	17	18	31	31	31	31	7	6	5	6	1	5	1											I
0	0	0	—	1	0	2	4	12	22	13	28	28	28	28	11	5	6	2	1	3												II
0	0	0	—	3	0	2	6	8	13	22	31	31	31	31	5	5	10	3	3	2	2	1										III
0	0	0	—	1	0	0	1	9	10	21	30	27	24	30			3	5	2	5	2	6	6	1								IV
0	0	0	—	3	2	0	1	4	3	8	31	22	20	31						3	9	6	11	2								V
0	0	0	—	0	1	4	3	3	0	0	16	0	0	22									3	26	1							VI
0	0	0	—	0	0	3	1	1	0	0	0	0	0	0										1	8	18	4					VII
0	0	0	—	0	0	1	3	2	0	0	0	0	0	4										12	15	1	3					VIII
0	0	0	—	0	0	3	4	2	0	0	0	0	0	9									3	14	11	2						IX
0	0	0	—	5	0	5	5	9	13	8	28	28	27	31					1		1	7	20	2								X
0	9	0	—	6	0	0	2	16	19	14	30	30	30	30	1	3	3	4	4	6	5	4										XI
0	0	0	—	0	0	2	6	18	23	12	31	31	31	31	2	2	6	4	3	6	4	4										XII
0	0	0	—	20	3	23	36	97	120	116	256	228	222	278	26	21	33	24	15	30	24	28	43	58	35	21	7					Год

Повторяемость ветров по градациям скоростей и максимальная скорость ветра по румбам: скоростью от 1 до 4 м/сек С	СВ	В	ЮВ	Ю	ЮЗ	З	СЗ	скоростью от 5 до 9 м/сек С	СВ	В	ЮВ	Ю	ЮЗ	З	СЗ	скоростью от 10 до 14 м/сек С	СВ	В	ЮВ	Ю	ЮЗ	З	СЗ	скоростью в 15 м/сек и более С	СВ	В	ЮВ	Ю	ЮЗ	З	СЗ	макс. скорость в м/сек С	СВ	В	ЮВ	Ю	ЮЗ	З	СЗ	Месяцы
2	6	10	0	0	3	1	2	2	14	18	0	1	8	2	1	0	2	1	0	0	9	2	0	0	0	0	0	1	27	0	0	5	11	11		17	40	12	5	I
0	5	4	1	2	13	3	4	1	11	6	0	0	6	0	0	0	4	2	0	0	11	1	0	0	0	0	0	0	29	0	0	5	12	11	2	3	40	11	3	II
7	15	4	1	5	5	2	0	1	14	20	3	1	10	1	0	0	6	5	1	0	10	0	0	0	1	0	0	0	5	0	0	5	15	11	10	6	23	5		III
3	4	4	5	4	7	3	2	1	10	14	1	5	6	4	1	1	5	5	0	2	4	2	1	0	1	2	0	0	9	1	0	12	16	16	7	11	24	18	11	IV
6	12	4	3	1	5	6	5	3	17	16	4	3	7	3	0	0	6	1	0	1	8	0	0	0	0	0	0	0	3	0	0	9	13	11	8	10	17	7	4	V
4	14	5	0	1	1	6	5	6	19	10	1	0	8	11	7	0	3	1	0	0	7	4	0	0	0	0	0	0	2	1	0	7	11	10	5	4	18	16	8	VI
11	11	8	5	5	10	5	8	6	11	11	0	1	12	4	2	0	1	2	0	0	3	0	1	0	0	0	0	0	1	0	0	7	10	10	4	5	15	6	10	VII
21	11	7	0	3	9	5	6	12	9	3	0	2	9	3	6	0	0	1	0	0	4	0	0	0	0	0	0	0	2	0	0	9	9	10		9	18	7	8	VIII
5	2	2	6	7	4	3	5	4	3	0	4	6	31	7	1	0	0	0	0	4	7	0	2	0	0	0	0	0	0	0	0	7	9	3	8	11	14	7	14	IX
1	7	2	1	3	15	8	2	0	10	1	0	4	16	5	2	0	2	0	0	1	16	4	1	0	0	0	0	0	15	0	0	4	12	7	3	13	28	12	11	X
1	11	1	1	4	7	1	2	0	13	3	0	3	12	1	1	1	2	0	0	2	11	1	0	0	1	0	0	2	27	0	0	12	16	6	3	18	40	13	8	XI
2	8	0	0	0	2	3	0	0	15	9	0	3	19	0	0	0	1	2	0	1	15	2	0	0	2	1	0	1	29	1	0	4	16	16		18	40	16		XII
63	106	51	23	35	81	46	41	36	146	111	13	29	144	41	21	2	32	20	1	11	105	16	5	0	5	3	0	4	149	3	0	12	16	16	10	18	40	18	14	Сумма

Declassified in Part - Sanitized Copy Approved for Release @ 50-Yr 2013/11/22 : CIA-RDP81-01043R002700060015-6

Declassified in Part - Sanitized Copy Approved for Release @ 50-Yr 2013/11/22 : CIA-RDP81-01043R002700060015-6

30. БОЛВАНСКИЙ НОС, мсы

$\varphi = 70°27'$ $\lambda = 59°04'$ $H_б = 10.8$ $H_с = 13$

Месяцы	Давление средн. (мб)	ТЕМПЕРАТУРА С° 1	7	13	19	средн.	средн. макс.	средн. мин.	макс. (срочн.)	абс. макс.	число	абс. мин.	число
I	1009.1	−14.1	−14.2	−14.4	−13.8	−14.1	−9.5	−18.6	−3.8	0.0	27	−33.4	24
II	1022.1	−17.8	−17.3	−17.2	−17.5	−17.4	−12.9	−22.4	0.3	0.5	4	−37.7	16
III	1013.6	−19.4	−20.1	−17.8	−18.5	−19.0	−14.4	−22.9	1.1	1.4	30	−41.0	15
IV	1011.7	−5.6	−6.4	−4.2	−5.1	−5.3	−2.2	−8.8	5.0	6.6	17	−26.0	5
V	1011.5	−7.6	−6.5	−4.7	−5.6	−6.1	−3.7	−9.3	−0.8	0.1	19, 20	−17.3	5
VI	1010.8	−1.7	−1.1	0.4	−0.2	−0.6	1.5	−2.7	6.1	7.1	13	−12.0	3
VII	1008.5	4.8	5.1	5.9	5.9	5.4	8.7	3.2	16.3	19.1	6	−1.9	1
VIII	1015.0	5.0	5.6	6.5	6.1	5.8	8.6	3.5	13.0	16.3	11	1.1	22
IX	1008.0	3.7	3.4	4.3	3.8	3.8	5.3	2.0	9.3	10.6	23	−0.8	13
X	1006.8	1.0	1.0	1.4	1.4	1.2	2.6	−0.3	4.9	5.2	18	−8.5	30
XI	1000.6	−6.5	−6.6	−6.3	−6.4	−6.4	−4.0	−9.1	1.0	1.3	1	−18.6	17
XII	995.9	−10.1	−10.3	−10.4	−10.6	−10.4	−6.9	−14.0	−0.2	0.2	24	−27.7	31
Год	1009.5	−5.7	−5.6	−4.7	−5.0	−5.2	−2.2	−8.3	16.3	19.1	—	−41.0	—

Месяцы	Абсолютная влажность (мб) 1	7	13	19	Относительная влажность (%) 1	7	13	19	мин.	число	Недостаток насыщения (мб) 1	7	13	19
I	2.0	2.0	2.0	2.0	86	85	86	87	74	25	0.3	0.3	0.3	0.3
II	1.7	1.9	1.7	1.7	85	86	85	85	71	9	0.3	0.2	0.3	0.3
III	1.7	1.6	1.8	1.7	82	81	81	82	64	9	0.2	0.3	0.3	0.2
IV	4.0	3.8	4.3	4.1	88	87	87	88	72	27	0.5	0.5	0.6	0.5
V	3.2	3.4	3.6	3.6	89	88	81	86	67	28	0.4	0.5	0.8	0.6
VI	5.1	5.2	5.5	5.5	92	91	87	90	68	4	0.4	0.5	0.8	0.6
VII	8.3	8.3	8.4	8.5	95	93	89	91	62	9	0.5	0.7	1.2	1.0
VIII	8.2	8.4	8.6	8.7	92	91	88	92	61	6	0.6	0.8	1.2	0.9
IX	7.0	7.0	7.1	7.1	88	89	85	88	62	2	0.9	0.9	1.2	0.9
X	6.1	6.0	6.1	6.1	90	90	87	88	56	29	0.6	0.7	0.7	0.8
XI	3.2	3.3	3.5	3.3	82	85	87	84	57	7	0.7	0.6	0.5	0.6
XII	2.8	2.6	2.6	2.6	89	87	87	89	70	14	0.3	0.3	0.3	0.3
Год	4.6	4.5	4.6	4.6	88	88	86	88	56	—	0.5	0.5	0.7	0.6

Месяцы	Осадки (мм) сумма	макс. за месяц	число	ЧИСЛО ДНЕЙ с относит. влажностью в один из сроков <30%	<50%	в 13 час. >50%	по облачности ясных О	Н	пасмурн. О	Н	с облачностью от 0 до 2: 1 О	Н	7 О	Н	13 О	Н	19 О	Н	с облачностью от 8 до 10: 1 О	Н	7 О	Н	13 О	Н	19 О	Н	с осадками ≤0.1	≤1.0	≤5.0	≤10.0	≤20.0	●	*
I	7.2	1.6	9	0	0	28	3	7	14	7	12	15	10	14	5	11	8	13	16	10	17	14	22	13	20	15	14	2	0	0	0	0	14
II	1.4	0.6	18	0	0	23	6	7	7	4	15	16	12	13	11	18	10	12	12	11	14	13	15	9	14	12	7	0	0	0	0	0	7
III	1.5	0.7	26	0	0	17	6	12	10	4	15	19	14	19	13	21	12	21	14	11	15	10	13	6	16	7	5	0	0	0	0	1	4
IV	22.2	7.5	21	0	0	26	3	5	16	9	7	10	8	13	8	17	7	12	21	19	22	15	19	10	20	16	16	6	1	0	0	7	16
V	7.0	2.2	19	0	0	16	1	1	20	9	4	12	2	9	7	11	6	7	24	18	26	21	22	18	22	19	12	3	0	0	0	0	12
VI	36.2	12.7	27	0	0	25	1	3	11	8	5	9	8	13	8	16	6	9	23	20	19	17	16	12	22	18	10	7	2	1	0	7	6
VII	53.2	9.8	11	0	0	27	1	6	17	9	9	12	5	9	2	12	3	11	20	17	22	19	22	13	23	15	16	12	4	0	0	16	1
VIII	74.6	18.5	12	0	0	25	1	3	15	8	6	10	5	11	3	12	7	10	21	18	23	19	23	15	20	17	16	10	5	3	0	16	0
IX	53.1	13.9	8	0	0	19	0	0	16	10	7	11	1	4	1	6	4	7	22	19	28	23	26	19	23	18	18	11	3	1	0	18	6
X	32.9	5.5	4	0	0	24	0	1	18	13	4	7	4	6	1	5	2	6	25	19	26	20	22	17	25	21	22	11	1	0	0	18	10
XI	22.4	5.6	5	0	0	26	0	0	22	13	4	5	1	2	0	3	4	4	25	20	27	19	26	17	24	18	19	10	1	0	0	4	18
XII	7.0	2.2	27	0	0	28	2	4	18	5	5	12	6	11	2	15	4	10	22	16	21	16	24	11	25	17	15	1	0	0	0	1	14
Год	318.7	18.5		0	0	284	24	49	184	99	93	138	76	124	61	147	73	122	245	198	260	206	250	160	254	193	170	73	17	5	0	88	108

Месяцы	Давление атмосферы в миллибарах средние декадные I дек.	II дек.	III дек.	Средние декадные температуры воздуха I	II	III	Повторяемость баллов видимости 0—1	2	3	4	5	6	7	8—9	Повторяемость основных форм облаков Cl	Cc	Cs	Ac	As	Cb	Cu Fc	Sc	Ns	Fb	St Fs	≡	?	0	Число дней в месяце с осадками без учета количества ◉	⊛	⊖	с разными атмосферными явлениями ▽	△	≡м	≡м	✕	∞	⛆
							≤200 м	200 500 м	500 1000 м	1—2 км	2—4 км	4—10 км	10—20 км	20 км и более																							
I	1013.4	1001.9	1011.6	−16.5	−12.6	−13.5	6	5	19	7	33	11	32	11	4	0	0	17	17	5	0	41	26	13	3	0	4	28	0	22	22	8	0	0	1	0	0	7
II	1014.2	1025.9	1027.6	−12.7	−24.7	−14.4	5	2	4	18	26	9	15	38	5	0	8	4	3	0	0	35	17	3	2	0	3	42	0	17	20	10	0	0	6	0	0	10
III	1010.4	1014.8	1015.6	−14.6	−29.1	−13.7	4	3	6	1	15	8	12	75	15	4	10	13	16	1	0	32	16	4	1	0	2	42	4	14	16	12	0	0	3	0	0	10
IV	1012.8	1012.8	1009.5	−12.5	−1.1	−2.3	4	1	8	4	8	12	29	54	15	0	8	10	14	5	2	33	20	5	10	5	0	23	7	21	18	5	0	0	2	0	0	5
V	1013.2	1014.0	1007.7	−8.4	−5.6	−4.5	3	5	4	3	16	15	25	53	10	2	2	13	11	10	4	47	27	17	8	1	2	10	0	23	23	6	0	0	1	0	0	0
VI	1014.1	1009.8	1008.6	−2.8	0.6	0.3	0	8	14	2	6	6	19	65	16	6	4	12	8	0	7	40	10	14	12	14	0	13	10	10	10	6	0	0	0	0	0	0
VII	1009.1	1004.7	1011.5	−6.6	4.9	5.0	6	9	4	3	11	8	44	39	28	7	6	23	11	4	8	36	6	11	19	15	0	9	22	2	1	0	1	3	2	0	0	0
VIII	1015.4	1010.4	1019.0	4.8	6.7	5.9	3	4	4	2	9	12	41	49	28	8	3	13	6	5	13	52	4	5	18	10	0	7	21	0	0	2	5	1	0	0	0	1
IX	1010.9	1001.2	1011.8	3.8	4.2	3.5	7	3	4	3	13	10	28	52	14	4	6	7	15	3	17	46	16	17	20	12	0	5	22	7	3	3	3	0	0	0	0	7
X	1011.7	1001.8	1006.9	−1.2	−2.7	−0.2	0	3	9	9	23	14	48	18	7	2	3	18	13	21	19	52	13	19	24	1	0	4	19	17	15	3	0	2	3	0	0	11
XI	1003.4	1005.5	992.9	−4.4	−10.3	−4.8	1	7	19	20	16	11	29	17	2	1	3	9	31	25	16	76	11	19	6	0	2	2	4	29	29	1	0	0	1	0	0	18
XII	984.6	1002.4	1000.2	−9.4	−13.1	−8.7	0	5	15	27	18	17	41	1	10	2	5	20	33	5	5	46	13	13	4	0	11	13	1	26	26	10	0	0	3	0	0	15
Сумма							39	55	110	94	194	133	363	472	154	36	58	159	178	84	91	536	179	140	127	58	24	198	110	188	183	66	9	6	22	0	0	74

Declassified in Part - Sanitized Copy Approved for Release @ 50-Yr 2013/11/22 : CIA-RDP81-01043R002700060015-6

Declassified in Part - Sanitized Copy Approved for Release @ 50-Yr 2013/11/22 : CIA-RDP81-01043R002700060015-6

30. БОЛВАНСКИЙ НОС, мыс $h_a = -$ $h_т = 10.0$ **З. Н. Корнеева**

ОБЛАЧНОСТЬ								ВЕТЕР																				Средняя высота снежного покрова (см)						Месяцы
общая				нижняя				скорость (м/сек)					С		СВ		В		ЮВ		Ю		ЮЗ		З		СЗ		затишье	защищенный участок			открытый участок			
1	7	13	19	1	7	13	19	1	7	13	19	средн.	число случ.	средн.	число случ.	средн.	число случ.	средн.	число случ.	средн.	число случ.	средн.	число случ.	средн.	число случ.	средн.	число случ.	средн.		I дек.	II дек.	III дек.	I дек.	II дек.	III дек.	
5.5	6.0	7.7	6.9	4.1	4.9	5.1	5.1	7.8	8.5	8.3	7.3	8.0	5	9.2	11	6.1	3	6.7	6	7.8	17	9.6	41	12.5	13	9.8	2	3.5	26	—	—	—	8	8	8	I
4.4	5.2	5.6	5.4	4.1	4.9	3.5	4.6	6.9	6.4	6.5	6.2	6.5	1	2.0	5	8.2	11	4.9	6	3.7	10	8.7	28	11.1	15	9.7	7	9.7	29	—	—	—	11	11	11	II
4.9	5.2	5.0	5.7	3.7	3.4	2.5	2.8	7.5	6.5	6.9	7.1	7.0	2	3.5	18	8.0	19	8.7	12	7.7	9	7.3	23	10.5	9	11.3	5	9.4	27	—	—	—	11	12	13	III
7.3	7.3	6.9	7.3	6.5	5.3	3.9	5.8	5.6	6.9	7.3	6.0	6.4	5	10.0	4	8.0	13	6.4	15	6.8	13	7.7	26	7.8	15	7.1	12	8.0	17	—	—	—	14	10	4	IV
7.9	8.7	7.4	7.4	5.9	6.8	6.2	6.9	4.5	5.0	5.2	4.6	4.8	15	4.0	19	5.6	15	9.0	12	7.5	2	8.0	8	5.9	11	4.5	15	6.5	27	—	—	—	11	12	16	V
8.1	6.9	6.4	7.7	6.9	5.6	4.5	6.6	6.0	7.0	7.5	5.7	6.6	16	7.3	15	6.3	11	8.1	6	7.7	8	9.5	16	7.8	24	7.7	8	7.6	16	—	—	—	14	3	0	VI
6.9	7.7	8.2	8.1	5.8	6.6	4.9	5.6	5.8	6.4	6.7	6.0	6.2	16	5.6	12	7.8	23	8.3	12	6.0	9	6.5	12	5.4	15	6.7	19	5.5	6	—			0			VII
7.4	7.9	7.9	7.3	6.3	6.1	5.5	6.1	6.0	6.7	7.0	6.1	6.4	18	6.1	12	5.2	4	7.0	13	7.5	4	9.2	22	8.1	30	6.8	14	6.2	7							VIII
7.6	9.3	8.8	8.0	6.3	7.9	7.0	6.7	7.3	7.9	9.6	7.9	8.2	13	7.8	13	12.1	12	9.8	19	8.6	9	8.8	17	8.1	13	7.9	17	7.2	7							IX
7.8	8.4	8.0	8.5	6.7	7.2	6.7	7.5	10.0	10.6	11.2	10.1	10.5	12	10.0	18	9.2	2	7.5	3	7.7	6	8.8	22	12.7	37	11.9	18	11.1	6			—			3	X
8.5	9.3	9.1	8.3	7.3	8.0	7.5	7.2	10.4	10.4	10.5	10.3	10.4	10	9.0	23	8.8	14	10.0	11	1.6	12	9.8	12	10.0	13	13.4	23	12.5	2	—	—	—	4	3	6	XI
7.6	7.2	8.3	3.3	4.8	4.9	4.2	5.8	7.2	7.4	6.8	6.2	6.9	10	5.6	18	6.8	7	9.4	14	6.9	27	7.3	23	8.1	10	7.0	11	5.2	4	—	—	—	11	9	15	XII
7.0	7.4	7.4	7.4	5.7	6.0	5.1	5.9	7.1	7.5	7.8	7.0	7.4	123	6.9	168	7.7	134	8.2	129	7.5	126	8.3	250	9.6	205	8.8	151	8.2	174							Год

Ч И С Л О Д Н Е Й																														Месяцы
													без отте-пели по термометру		с морозом по минимальному термометру	со средней суточной температурой															
													срочному	максимальному		ниже −40°.0	от −40.0 до −35°.0	от −34.9 до −30°.0	от −29.9 до −25°.0	от −24.9 до −20°.0	от −19.9 до −15°.0	от −14.9 до −10°.0	от −9.9 до −5°.0	от −4.9 до 0°.0	от 0°.1 до 5°.0	от 5.1 до 10°.0	от 10.1 до 15°.0	от 15.1 до 20°.0	от 20.1 до 25°.0	от 25.1 до 30°.0	от 30.1 до 35°.0	от 35.1 до 40°.0	
0	0	0	4	3	1	4	4	11	24	6	31	31	31	31				1	6	5	13	5	1								I
0	0	0	7	3	0	4	6	7	14	9	28	27	27	28			2	4	5	8	3	3	3								II
0	0	0	10	2	0	3	3	11	21	4	31	30	30	31		1	6	0	10	5	1	3	5								III
0	0	0	5	0	1	9	6	5	10	2	30	18	15	30						4	4	5	11	6							IV
0	0	0	4	2	0	3	5	5	13	1	31	31	29	31							2	16	23								V
0	0	0	2	4	0	14	3	9	1	0	13	12	7	26								2	18	10							VI
0	1	0	0	0	0	18	11	3	0	0	1	0	0	2										19	8	4					VII
1	0	0	2	0	0	22	13	6	0	0	0	0	0	0										13	17	1					VIII
0	0	0	3	0	0	11	6	11	0	0	0	0	0	1										28	2						IX
0	0	0	3	0	0	4	8	18	1	4	6	4	3	14									7	24							X
0	0	0	0	1	1	0	0	16	21	14	30	28	27	30								7	11	12							XI
0	0	0	8	2	2	4	1	5	15	10	31	31	30	31					1	3	13	10	4								XII
1	1	0	48	17	5	96	66	107	120	50	232	212	199	255		1	8	5	22	25	43	55	74	100	27	5					Год

Повторяемость ветров по градациям скоростей и максимальная скорость ветра по румбам																																Месяцы
скоростью от 1 до 4 м/сек								скоростью от 5 до 9 м/сек							скоростью от 10 до 14 м/сек								скоростью в 15 м/сек и более								макс. скорость в м/сек								
С	СВ	В	ЮВ	Ю	ЮЗ	З	СЗ	С	СВ	В	ЮВ	Ю	ЮЗ	З	СЗ	С	СВ	В	ЮВ	Ю	ЮЗ	З	СЗ	С	СВ	В	ЮВ	Ю	ЮЗ	З	СЗ	С	СВ	В	ЮВ	Ю	ЮЗ	З	СЗ	
2	4	1	1	4	2	2	2	1	4	1	3	6	7	3	1	3	1	1	2	6	19	6	0	0	1	0	0	2	11	2	0	14	17	12	12	28	34	16	6	I
1	2	3	4	3	3	1	2	0	12	8	3	5	8	3	1	0	2	5	3	1	7	2	1	0	2	2	2	1	5	4	1	3	18	18	16	16	28	24	15	II
1	1	5	4	3	2	2	1	0	3	6	2	3	7	6	2	0	2	0	0	2	11	9	2	0	0	0	0	2	6	0	1	2	12	8	6	20	20	14	17	III
0	1	3	3	3	5	4	2	3	2	8	10	6	13	8	5	3	1	2	0	4	6	2	5	0	0	0	1	0	2	1	0	12	11	11	20	14	18	15	14	IV
12	7	4	4	1	2	8	8	2	11	6	2	2	4	2	3	0	1	3	3	0	1	1	3	1	0	4	1	0	0	0	1	16	10	19	16	8	10	12	19	V
6	7	2	2	3	4	9	1	5	6	5	4	3	3	7	6	2	1	4	1	2	5	4	1	3	1	0	0	1	2	4	0	18	16	14	13	20	18	20	14	VI
6	3	5	4	2	6	6	9	9	5	9	7	5	4	4	8	0	5	6	1	2	2	5	3	0	0	2	0	0	0	0	0	9	12	16	12	10	12	13	10	VII
10	8	3	3	1	2	9	6	6	2	2	5	2	13	14	7	0	1	1	2	3	6	5	1	2	0	0	1	0	1	1	0	17	14	10	18	12	16	16	11	VIII
4	1	2	4	2	3	2	3	7	3	4	8	5	9	7	10	1	3	6	5	2	3	3	4	1	6	1	1	1	1	1	0	20	24	15	20	20	24	15	13	IX
2	1	1	0	2	3	4	2	3	7	2	1	2	5	11	4	8	5	1	1	1	2	4	7	0	2	0	0	1	13	17	6	14	15	10	10	19	24	22	18	X
2	5	1	1	1	2	1	3	3	7	5	5	8	2	2	5	6	7	6	1	1	5	3	4	1	3	2	3	4	3	7	9	15	16	20	22	22	19	24	34	XI
4	4	0	5	8	6	4	5	6	9	5	3	13	10	4	4	1	4	4	4	6	5	1	1	0	0	0	0	2	2	1	0	10	14	11	14	18	20	18	10	XII
50	44	30	35	33	40	52	44	45	71	61	53	60	85	71	56	24	33	39	23	29	72	45	32	8	15	11	9	14	46	38	18	20	24	20	22	28	34	28	34	Сумма

Declassified in Part - Sanitized Copy Approved for Release @ 50-Yr 2013/11/22 : CIA-RDP81-01043R002700060015-6

Declassified in Part - Sanitized Copy Approved for Release @ 50-Yr 2013/11/22 : CIA-RDP81-01043R002700060015-6

31. ТАДИБЕ-ЯГА

$\varphi = 70°22'$ $\lambda = 74°08'$ $H_б = 6?$ $H_с = 5$

Месяцы	Давление средн. (мб)	Температура С° 1	7	13	19	средн.	средн. макс.	средн. мин	макс. (срочн.)	абс. макс.	число	абс. мин.	число	Абсолютная влажность (мб) 1	7	13	19	Относительная влажность (%) 1	7	13	19	мин.	число	Недостаток насыщения (мб) 1	7	13	19
I	1013.0	−27.5	−26.9	−26.5	−27.8	−27.2	−22.5	−32.3	−10.6	−9.8	13	−44.1	31	0.7	0.8	0.8	0.7	82	83	83	82	75	31	0.1	0.1	0.1	0.1
II	1021.6	−30.8	−30.4	−29.1	−29.7	−30.0	−25.4	−35.1	−3.2	−2.9	6	−47.3	2	0.6	0.7	0.8	0.7	76	76	77	76	67	14, 15	0.1	0.1	0.1	0.1
III	1014.3	−28.2	−28.5	−25.0	−26.1	−27.0	−22.0	−31.7	−1.2	−0.8	31	−47.4	16	1.0	1.0	1.1	1.1	77	77	77	77	66	13, 15, 16	0.1	0.1	0.2	0.2
IV	1012.6	−10.3	−11.0	−8.1	−9.1	−9.6	−5.8	−13.9	2.5	2.9	12	−35.8	6	3.2	3.2	3.5	3.3	89	88	86	87	71	6	0.2	0.2	0.4	0.4
V	1009.2	−7.7	−7.5	−5.5	−5.8	−6.6	−4.3	−9.4	1.7	2.7	22	−19.6	3, 6	3.3	3.3	3.6	3.6	89	87	83	85	65	13	0.4	0.4	0.7	0.6
VI	1010.1	−1.6	−1.1	0.3	0.3	−0.5	1.6	−2.5	6.9	7.3	27	−9.6	2	5.1	5.1	5.3	5.5	92	89	83	88	58	27	0.4	0.6	1.1	0.8
VII	1008.4	5.5	6.4	7.8	8.2	7.0	11.1	3.1	22.9	22.4	29	−0.7	3	8.6	8.7	8.9	9.3	94	90	86	85	39	8	0.7	1.5	2.6	2.4
VIII	1013.4	4.7	5.3	6.0	6.4	5.6	8.5	3.2	16.4	16.7	1, 2	−1.1	19	7.9	8.1	8.2	8.2	92	91	88	85	58	1, 19	0.6	0.8	1.2	1.5
IX	1009.3	3.7	3.5	5.4	4.7	4.3	6.8	1.9	14.8	16.0	10	−4.8	8	7.4	7.3	7.6	7.5	90	91	83	86	57	2	0.8	0.7	1.6	1.2
X	1005.0	−1.2	−1.6	−1.2	−1.1	−1.3	0.5	−2.8	3.1	3.4	19	−15.1	31	5.1	4.9	5.1	5.1	89	89	89	89	62	14	0.6	0.6	0.6	0.6
XI	1000.4	−15.1	−14.9	−14.7	−14.7	−14.8	−10.9	−18.9	−1.0	−0.7	2	−37.0	16	2.1	2.1	2.0	2.1	86	86	85	86	71	2	0.2	0.3	0.3	0.3
XII	998.8	−16.7	−17.4	−17.2	−17.1	−17.1	−12.6	−21.3	−1.5	−1.2	28	−36.5	18	1.8	1.6	1.7	1.7	85	85	85	85	72	18	0.2	0.2	0.2	0.2
Год	1009.7	−10.4	−10.3	−9.0	−9.3	−9.8	−6.2	−13.3	22.9	23.4		−47.4		3.9	3.9	4.0	4.1	87	86	84	84	39		0.4	0.5	0.8	0.7

Месяцы	Осадки (мм) сумма	макс. за месяц	число	Число дней: с относит. влажностью в один из сроков <30%	<50%	в 13 час. >80%	по облачности ясных О	Н	пасмурных О	Н	с облачностью от 0 до 2: 1 О	Н	7 О	Н	13 О	Н	19 О	Н	с облачностью от 8 до 10: 1 О	Н	7 О	Н	13 О	Н	19 О	Н	с осадками <0.1	<1.0	<5.0	<10.0	<20.0	●	*
I	4.4	0.5	24	0	0	24	9	20	9	0	16	24	13	25	12	26	15	29	15	7	14	6	16	5	12	2	14	0	0	0	0	0	14
II	4.5	1.3	4	0	0	8	8	18	5	1	17	23	14	21	10	25	18	25	10	5	13	7	15	3	10	3	13	2	0	0	0	0	13
III	1.2	0.2	17, 25	0	0	11	12	21	4	0	20	26	17	26	17	27	17	28	9	5	12	15	12	4	12	3	10	0	0	0	0	0	10
IV	8.5	1.6	2	0	0	21	3	9	19	3	6	15	7	13	7	17	4	19	23	15	22	17	22	11	25	11	16	4	0	0	0	2	15
V	11.3	9.1	22	0	0	24	0	7	25	2	0	15	2	18	2	24	3	16	26	13	28	11	26	6	27	13	10	2	1	0	0	1	10
VI	11.8	2.9	14, 18	0	0	21	0	5	14	8	4	12	3	11	4	14	10	16	23	18	23	17	26	14	19	13	9	5	0	0	0	6	8
VII	68.6	30.6	12	0	4	23	2	7	20	4	4	17	4	15	3	13	6	17	26	14	25	15	26	17	22	10	13	7	3	3	1	13	1
VIII	40.0	11.6	12	0	0	26	2	5	17	8	3	9	3	9	8	13	5	15	27	19	24	18	19	15	21	12	16	11	2	1	0	16	0
IX	38.4	9.4	27	0	0	19	0	3	17	10	4	9	2	10	4	13	3	11	23	20	27	18	24	14	26	18	20	8	3	0	0	20	3
X	29.0	5.4	12	0	0	25	0	0	28	19	1	3	0	2	1	4	1	4	28	24	31	24	30	24	29	23	18	13	1	0	0	10	16
XI	5.6	1.2	26	0	0	23	3	11	15	2	10	23	6	16	6	21	10	17	17	7	20	10	19	6	20	13	13	1	0	0	0	0	12
XII	10.1	1.8	21	0	0	25	2	15	11	5	7	20	9	22	3	20	12	23	22	11	20	9	24	11	19	8	22	3	0	0	0	0	22
Год	233.4	30.6	[illegible]	0	4	250	41	121	184	62	92	196	80	188	77	217	104	220	249	158	259	157	159	130	242	129	174	56	10	4	1	68	124

Месяцы	Давление атмосферы в миллибарах, средние декадные: I дек.	II дек.	III дек.	Средние декадные температуры воздуха: I	II	III	Повторяемость баллов видимости: 0–1 <200 м	2 200–500 м	3 500–1000 м	4 1–2 км	5 2–4 км	6 4–10 км	7 10–20 км	8–9 20 км и более	Повторяемость основных форм облаков: Cl	Cc	Cs	Ac	As	Cb	Cu Fc	Sc	Ns	Pb	St Fs	≡	?	0	Число дней в месяце: с осадками без учета количества ◉	⊛	⊖	с разными атмосферными явлениями ⊘	⌂	≡ м	≡ м	⋈	∞	⌂
I	1023.7	1002.2	1013.3	−31.1	−23.2	−27.2	10	15	14	1	7	10	47	20	32	3	7	30	25	0	2	3	19	0	0	0	0	26	0	19	28	1	0	0	0	0	0	18
II	1012.8	1022.6	1031.5	−28.6	−36.5	−23.6	6	11	5	0	15	14	40	21	12	3	9	17	15	0	0	5	13	2	0	0	0	48	1	14	22	3	0	0	0	0	0	19
III	1007.9	1017.4	1017.3	−24.6	−38.6	−18.5	1	5	5	6	5	5	31	66	28	1	10	23	10	0	0	6	7	3	2	2	0	50	0	16	26	6	0	0	0	0	0	13
IV	1011.8	1016.3	1009.8	−20.2	−4.6	−4.2	2	7	7	3	14	11	20	56	23	0	2	28	21	3	2	22	23	0	6	7	0	9	6	22	25	7	0	0	0	0	0	5
V	1009.2	1016.8	1002.3	−11.4	−5.8	−2.9	3	1	3	3	6	7	38	63	25	1	4	59	25	2	8	27	15	4	6	3	0	0	3	28	29	3	0	0	0	0	0	0
VI	1014.6	1007.0	1008.5	−2.6	0.1	0.9	1	3	2	2	1	4	10	97	26	1	5	40	6	2	18	54	7	4	14	6	0	3	8	18	16	3	0	0	0	0	0	0
VII	1012.4	1000.3	1012.2	7.6	3.5	9.5	3	10	1	5	3	5	16	81	42	3	4	56	2	2	21	33	7	10	19	14	0	0	20	1	0	0	0	2	2	1	0	0
VIII	1014.9	1009.9	1015.0	5.8	6.0	5.0	0	7	2	0	2	8	14	91	40	0	1	62	10	7	15	58	11	11	13	9	0	0	22	0	0	2	2	0	0	0	0	0
IX	1010.0	1003.4	1014.5	4.0	5.3	3.6	2	4	2	1	5	9	21	76	20	2	8	47	7	7	29	52	11	10	8	8	0	2	26	6	6	5	0	0	0	0	0	8
X	1010.8	996.7	1007.3	−1.2	−0.3	−2.2	0	0	2	2	6	15	57	42	6	0	6	23	14	10	9	75	28	24	4	0	0	1	12	29	29	1	1	0	0	0	0	4
XI	998.6	1002.8	999.8	−9.6	−23.0	−12.0	4	5	5	4	9	22	37	34	21	1	9	41	21	0	1	17	29	0	2	0	0	17	0	23	24	1	0	0	0	0	0	18
XII	991.2	1002.6	1002.4	−14.2	−22.3	−15.0	2	1	3	22	18	18	53	7	13	0	10	32	26	0	0	9	29	0	0	1	0	24	0	27	30	6	0	0	0	0	0	12
Сумма							34	69	51	49	91	128	384	654	288	15	75	458	182	33	105	361	199	68	74	50	0	180	98	203	235	38	3	2	2	1	0	97

Declassified in Part - Sanitized Copy Approved for Release @ 50-Yr 2013/11/22 : CIA-RDP81-01043R002700060015-6

Declassified in Part - Sanitized Copy Approved for Release @ 50-Yr 2013/11/22 : CIA-RDP81-01043R002700060015-6

31. ТАДИБЕ-ЯГА $h_л = 8.5$ $h_т = 7.7$ В. С. Тимкин

Облачность: общая 1	7	13	19	нижняя 1	7	13	19	Ветер: скорость м/сек 1	7	13	19	средн.	С число случ.	С средн.	СВ число случ.	СВ средн.	В число случ.	В средн.	ЮВ число случ.	ЮВ средн.	Ю число случ.	Ю средн.	ЮЗ число случ.	ЮЗ средн.	З число случ.	З средн.	СЗ число случ.	СЗ средн.	затишье	Средняя высота снежного покрова (см): защищенный участок I дек.	II дек.	III дек.	открытый участок I дек.	II дек.	III дек.	Месяцы
5.0	5.2	6.1	4.5	2.3	2.0	1.7	0.6	7.2	6.8	7.3	6.9	7.0	5	5.4	8	4.9	4	4.8	37	7.3	17	9.2	28	7.5	10	6.8	13	6.3	2	—	—	—	22	22	25	I
3.7	4.9	6.0	3.8	1.8	2.4	1.1	1.1	6.2	5.6	7.0	6.4	6.3	17	6.9	19	6.8	4	3.5	18	4.7	11	7.0	31	7.9	6	6.3	1	3.0	5	—	—	—	30	45	45	II
3.2	4.3	4.0	4.4	1.6	1.6	1.2	1.0	4.7	5.0	5.5	5.6	5.2	12	4.7	11	6.2	16	5.4	19	6.1	6	6.8	25	5.6	14	5.0	13	5.5	8	—	—	—	45	46	46	III
7.8	7.5	7.4	8.4	5.0	5.6	4.1	3.7	6.4	6.1	7.2	7.7	6.8	17	8.9	7	4.9	8	6.4	33	7.4	10	7.2	17	6.2	7	6.9	17	6.8	4	—	—	—	59	56	61	IV
9.0	9.3	8.8	9.0	4.6	3.8	2.3	4.4	5.9	6.2	5.7	5.6	5.8	12	3.6	16	4.0	14	7.2	15	6.3	7	9.6	12	7.7	12	6.6	31	6.0	5	—	—	—	62	60	54	V
8.3	8.2	8.7	6.8	6.0	6.0	5.1	4.8	5.5	5.9	6.4	5.7	5.9	19	6.3	8	5.0	17	6.4	16	6.4	6	5.8	6	6.2	17	5.9	28	5.7	3	—	—	—	50	23	1	VI
8.4	8.5	8.4	7.5	4.5	5.0	5.6	4.1	4.4	4.6	5.4	4.6	4.8	14	4.6	8	7.8	14	5.3	28	5.8	3	4.3	30	4.1	8	3.6	17	3.7	2							VII
8.6	8.5	7.2	7.4	6.4	6.4	5.5	4.4	4.6	4.6	5.2	4.9	4.8	30	5.7	10	4.2	7	3.4	9	5.2	3	7.0	20	5.7	13	4.8	26	4.6	6							VIII
8.2	9.1	8.5	8.7	6.8	6.3	5.4	6.1	6.2	6.0	7.1	6.6	6.5	12	8.1	8	5.8	11	3.7	29	5.3	19	7.9	11	6.8	14	7.9	15	6.9	1							IX
9.3	10.0	9.7	9.5	8.2	8.3	8.2	8.0	8.4	7.8	7.9	8.0	8.0	7	9.4	16	6.9	8	3.5	18	3.9	17	4.7	14	12.2	26	11.6	15	11.1	3				1	1	2	X
6.2	7.3	7.1	6.7	2.3	4.0	2.6	4.8	8.2	7.9	7.8	7.7	7.9	21	7.9	8	5.0	9	4.0	10	6.1	17	9.8	19	9.7	15	10.9	19	6.9	2				2	2	8	XI
7.3	6.7	8.2	6.2	3.5	2.9	3.5	2.6	6.5	7.2	6.8	6.3	6.7	4	5.2	3	3.3	10	4.7	27	7.4	22	7.5	39	7.3	8	5.8	8	7.1	3				12	20	10	XII
7.1	7.5	7.5	6.9	4.4	4.5	3.9	3.8	6.2	6.1	6.6	6.3	6.3	170	6.5	122	5.6	122	5.2	259	6.2	138	7.6	252	7.1	150	7.4	203	6.2	44							Год

Число дней: К	(К)	▲	⊔	V	∞	≡	⊟	⧵	÷	⊹	⊠	без оттепели по термометру: срочному	максимальному	с нормами по минимальному термометру	со средней суточной температурой: ниже −40°.0	от −40.0 до −35°.0	от −34.9 до −30°.0	от −29.9 до −25°.0	от −24.9 до −20°.0	от −19.9 до −15°.0	от −14.9 до −10°.0	от −9.9 до −5°.0	от −4.9 до 0°.0	от 0.1 до 5°.0	от 5.1 до 10°.0	от 10.1 до 15°.0	от 15.1 до 20°.0	от 20.1 до 25°.0	от 25.1 до 30°.0	от 30.1 до 35°.0	от 35.1 до 40°.0	Месяцы
0	0	0	0	1	0	0	1	3	18	18	31	31	31	31	1	8	4	5	5	5	3											I
0	0	0	0	3	1	2	3	4	13	17	28	28	28	28	5	7	5	3	3	1	3	1										II
0	0	0	0	6	0	5	6	0	13	19	31	31	31	31	6	5	6	2	3	2	2	4	1									III
0	0	0	0	7	4	11	9	4	18	13	30	25	20	30				4	2	2	3	3	15	1								IV
0	0	0	0	4	0	4	4	3	11	10	31	27	25	31						1	9	7	13	1								V
0	0	0	0	3	1	6	4	1	2	0	21	9	7	26									17	13								VI
0	0	0	0	0	0	16	13	0	0	0	0	0	0	3										14	8	8	1					VII
0	0	0	2	0	0	13	7	1	0	0	0	0	0	2										12	19							VIII
0	0	0	5	1	0	9	6	4	0	0	0	0	0	6										21	7	2						IX
0	0	0	1	1	1	0	2	10	9	2	22	14	7	25							1	1	20	9								X
0	0	0	1	0	0	0	0	8	23	15	30	30	30	30			3	2	2	5	8	8	2									XI
0	0	0	0	6	0	2	3	1	19	15	31	31	31	31			2	3	5	8	8	5										XII
0	0	0	9	32	7	68	58	39	126	109	255	226	210	274	12	20	20	19	20	24	37	29	68	71	34	10	1					Год

Повторяемость ветров по градациям скоростей и максимальная скорость ветра по румбам

скоростью от 1 до 4 м/сек: С	СВ	В	ЮВ	Ю	ЮЗ	З	СЗ	скоростью от 5 до 9 м/сек: С	СВ	В	ЮВ	Ю	ЮЗ	З	СЗ	скоростью от 10 до 14 м/сек: С	СВ	В	ЮВ	Ю	ЮЗ	З	СЗ	скоростью в 15 м/сек и более: З	СВ	В	ЮВ	Ю	ЮЗ	З	СЗ	макс. скорость в м/сек: С	СВ	В	ЮВ	Ю	ЮЗ	З	СЗ	Месяцы
4	5	2	12	2	7	4	3	1	1	3	15	10	12	7	8	1	1	0	5	5	6	1	1	0	0	0	4	1	1	0	0	12	13	7	20	17	19	11	10	I
6	8	2	12	5	4	2	2	7	8	2	5	4	19	4	0	2	2	0	1	1	5	1	0	1	1	0	0	2	1	0	0	15	16	7	12	16	19	10	3	II
9	7	7	7	2	11	6	6	3	5	6	8	3	10	8	5	2	2	2	4	2	2	1	1	0	0	0	0	0	0	0	0	11	11	11	12	14	13	10	11	III
3	4	4	7	1	6	1	4	6	2	2	17	9	7	6	11	5	1	3	5	1	3	1	2	2	0	0	3	0	0	0	0	18	10	14	20	10	12	11	11	IV
9	9	4	6	4	4	4	11	4	6	6	5	1	5	6	15	0	1	5	3	0	0	2	3	0	0	0	0	2	3	1	0	9	10	14	12	20	19	16	11	V
6	3	4	7	1	3	9	12	10	6	11	4	3	4	9	8	2	0	1	5	1	0	0	7	0	0	0	0	0	0	1	0	10	7	12	13	11	9	15	12	VI
8	2	5	9	2	17	7	14	5	6	9	15	2	12	3	3	0	1	0	2	0	0	0	0	0	0	0	0	0	0	0	0	9	10	9	11	6	8	5	9	VII
11	7	6	5	0	8	7	12	14	2	1	3	2	10	6	14	4	2	0	1	2	1	0	0	0	0	0	0	0	0	0	0	12	12	9	11	11	13	8	9	VIII
1	3	7	9	4	3	1	3	8	4	4	18	6	8	9	9	3	1	0	1	3	1	2	3	0	0	0	0	3	1	1	0	13	10	8	10	16	15	16	11	IX
0	6	5	10	6	1	1	0	5	6	3	8	11	1	5	6	2	3	0	0	0	9	14	6	1	1	0	0	0	3	6	2	16	18	5	8	8	20	19	18	X
3	8	4	4	0	3	0	6	8	1	3	6	9	8	5	7	7	0	1	1	5	4	7	6	2	1	0	0	2	4	3	0	19	15	10	13	19	22	17	12	XI
2	2	6	4	5	13	3	2	2	1	5	14	13	14	4	4	0	0	0	8	6	8	2	1	0	0	0	0	0	2	0	0	8	5	9	13	13	20	13	12	XII
62	61	56	92	35	80	45	75	73	48	55	118	73	110	72	90	28	14	12	36	26	39	31	30	6	3	0	7	10	15	12	2	19	18	14	20	20	22	19	18	Сумма

Declassified in Part - Sanitized Copy Approved for Release @ 50-Yr 2013/11/22 : CIA-RDP81-01043R002700060015-6

Declassified in Part - Sanitized Copy Approved for Release @ 50-Yr 2013/11/22 : CIA-RDP81-01043R002700060015-6

32. ТОЛСТЫЙ НОС, мыс.

$\varphi = 70°04'$ $\lambda = 83°13'$ $H_б = 19.5$ $H_с = 20$

Месяцы	Давление средн. (мб)	ТЕМПЕРАТУРА С° 1	7	13	19	средн.	средн. макс.	средн. мин.	макс. (срочн.)	абс. макс.	число	абс. мин.	число
I	—	−28.2	−28.5	−27.9	−28.0	−28.2	−23.7	−32.3	−11.7	11.6	23	−49.1	31
II	—	−34.4	−34.5	−32.8	−33.0	−33.7	−29.7	−37.5	−11.4	−6.1	7	−49.8	1
III	—	−27.8	−28.4	−25.4	−26.3	−27.0	−22.0	−31.4	−2.6	−2.6	31	−50.8	12
IV	—	−11.5	−11.7	−9.7	−10.3	−10.8	−6.3	−14.6	2.0	2.0	13, 16	−31.8	11
V	1007.0	−7.4	−6.9	−4.8	−5.7	−6.2	−3.8	−8.9	3.2	3.5	22	−22.0	6
VI	1006.2	0.7	1.4	3.1	2.8	2.0	4.7	−0.1	9.0	9.8	28	−4.4	4
VII	1006.8	9.4	10.9	14.1	14.2	12.2	16.8	7.8	21.7	23.1	12	3.7	22
VIII	1009.9	6.0	6.8	9.0	8.8	7.6	11.2	4.7	21.7	23.4	2, 3	−0.8	26
IX	1009.8	4.8	4.5	7.2	6.2	5.7	9.1	2.9	16.5	18.1	14	−4.6	8
X	1003.0	−2.5	−2.8	−2.1	−2.8	−2.6	0.0	−4.5	2.4	4.5	19	−23.0	31
XI	998.5	−20.8	−20.6	−20.1	−20.5	−20.5	−15.7	−25.1	−3.1	−1.1	4	−41.4	17
XII	1000.5	−18.9	−19.3	−19.7	−19.8	−19.4	−14.9	−23.3	−2.2	−1.4	2	−37.8	19
Год	—	−10.9	−10.8	−9.1	−9.5	−10.1	−6.2	−13.5	21.7	23.4		−50.8	

Месяцы	Абсолютная влажность (мб) 1	7	13	19	Относительная влажность (%) 1	7	13	19	мин.	число	Недостаток насыщения (мб) 1	7	13	19
I	0.6	0.6	0.6	0.6	71	71	72	72	61	5, 7	0.2	0.2	0.2	0.2
II	0.3	0.3	0.4	0.4	69	69	70	70	64	14, 16	0.1	0.1	0.1	0.1
III	0.9	0.8	1.0	1.0	77	77	77	78	66	12	0.2	0.1	0.2	0.2
IV	2.9	2.7	2.9	3.0	84	82	79	83	56	14	0.4	0.4	0.6	0.4
V	3.3	3.3	3.6	3.6	84	82	79	82	64	11	0.6	0.7	0.9	0.7
VI	5.7	5.6	5.5	5.7	87	82	73	76	48	26	0.8	1.3	2.2	1.9
VII	10.1	9.9	10.1	10.4	85	76	64	65	33	7	1.9	3.5	6.6	6.3
VIII	8.4	8.5	8.5	8.6	88	84	74	75	43	2	1.1	1.6	3.5	3.2
IX	7.7	7.7	7.7	7.5	88	89	76	82	48	10	1.1	1.0	2.8	1.9
X	4.7	4.6	4.7	4.6	90	90	86	88	58	2	0.5	0.5	0.7	0.6
XI	1.4	1.4	1.5	1.5	82	83	82	82	73	14, 16, 17, 18	0.2	0.2	0.2	0.2
XII	1.4	1.4	1.3	1.3	83	83	82	82	71	11, 8	0.2	0.2	0.2	0.2
Год	4.0	3.9	4.0	4.0	82	81	76	78	33		0.6	0.8	1.5	1.3

Месяцы	Осадки (мм) сумма	макс. за месяц	число	ЧИСЛО ДНЕЙ: с относит. влажностью в один из сроков <30%	<50%	>80%	в 13 час.	по облачности ясных О	Н	пасмурных О	Н	с облачностью от 0 до 2: 1 О	Н	7 О	Н	13 О	Н	19 О	Н	с облачностью от 8 до 10: 1 О	Н	7 О	Н	13 О	Н	19 О	Н	с осадками <0.1	<1.0	<5.0	<10.0	<20.0	●	*
I	5.0	1.1	23	0	0	5	11	17	8	1	18	29	14	27	10	21	14	22	11	2	16	4	19	10	16	9	14	2	0	0	0	0	14
II	1.0	0.2	25, 28	0	0	2	10	21	7	3	19	24	16	24	13	24	16	22	9	4	11	4	14	4	10	6	7	0	0	0	0	0	7
III	3.7	2.4	5	0	0	9	9	23	5	2	15	25	12	26	17	26	18	26	14	6	17	5	12	4	13	5	7	1	0	0	0	0	7
IV	8.1	2.8	27	0	0	14	3	9	19	7	86	15	4	16	6	15	7	18	24	15	23	13	18	13	22	12	13	2	0	0	0	3	12
V	18.1	15.4	22	0	0	15	0	6	22	8	3	16	3	11	5	14	4	12	28	15	27	17	25	15	27	19	7	2	1	1	0	2	6
VI	25.2	12.1	19	0	2	12	0	3	24	12	1	9	2	7	2	6	0	11	28	19	26	20	27	19	26	14	10	4	2	1	0	10	3
VII	40.6	10.3	16	0	7	6	4	16	15	3	9	20	8	20	5	20	10	20	21	11	20	9	21	8	21	7	13	8	3	1	0	13	0
VIII	44.3	14.0	12	0	2	10	3	4	24	8	3	13	3	6	3	5	4	10	26	17	28	18	25	17	23	13	21	10	2	1	0	21	1
IX	44.7	10.4	25	0	1	14	1	6	22	10	5	11	3	12	4	11	4	11	24	19	25	12	20	13	21	13	21	13	2	1	0	18	7
X	14.6	3.5	17	0	0	26	0	1	28	22	2	3	1	3	0	2	2	5	27	26	28	25	30	28	27	25	18	6	0	0	0	8	18
XI	4.4	0.8	7	0	0	18	7	12	11	1	13	19	12	20	10	20	14	18	16	10	18	10	17	9	13	11	12	0	0	0	0	0	11
XII	4.5	1.0	4	0	0	22	3	6	16	9	7	16	6	16	4	15	7	12	22	15	20	15	26	16	23	19	16	1	0	0	0	1	15
Год	214.2	15.4	—	0	12	153	51	124	201	86	101	200	84	188	79	179	100	187	250	159	259	152	254	156	242	153	159	49	10	5	0	76	101

Месяцы	Давление атмосферы в миллибарах, средние декадные I дек.	II дек.	III дек.	Средние декадные температуры воздуха I	II	III	Повторяемость баллов видимости 0–1 <200 м	2 200–500 м	3 500–1000 м	4 1–2 км	5 2–4 км	6 4–10 км	7 10–20 км	8–9 20 км и более	Повторяемость основных форм облаков Cl	Cc	Cs	Ac	As	Cb	Cu Fe	Sc	Ns	Fb	St Fs	≡	?	.0	Число дней в месяце: с осадками без учета количества ◉	с разными атмосферными явлениями ⊛	⊖	⌀	⌓	≡	≡	≥	∞	⌓
I	—	—	—	−31.0	−23.9	−29.6	6	15	5	2	17	15	25	39	12	0	12	17	21	0	0	1	6	0	6	11	3	41	0	23	23	5	0	—	—	0	0	18
II	—	—	—	−35.6	−35.8	−28.6	9	6	12	3	5	10	27	40	15	0	5	8	12	0	0	0	3	0	1	7	7	56	0	18	18	3	0	—	—	0	0	17
III	—	—	—	−26.5	−35.7	−19.6	2	7	3	12	18	5	44	33	25	0	10	24	7	0	0	0	10	0	9	1	2	42	0	17	19	10	0	—	—	0	0	14
IV	—	—	—	−19.8	−8.7	−4.0	4	3	3	5	8	5	33	59	18	0	6	29	12	0	0	16	12	1	24	0	3	14	4	22	23	3	0	—	—	0	0	7
V	1005.1	1015.0	1001.6	−11.7	−6.1	−1.2	0	0	1	5	6	4	33	75	18	0	2	34	13	1	4	44	6	5	17	0	0	2	2	23	23	3	0	—	—	0	0	0
VI	1011.0	1003.9	1003.7	−0.4	2.6	3.8	1	1	1	0	4	3	10	100	22	1	4	32	6	11	21	50	5	7	7	3	0	3	11	11	10	2	0	—	—	0	0	0
VII	1009.9	999.6	1010.7	11.8	11.4	13.1	0	1	1	0	0	1	12	109	39	1	2	55	11	6	17	23	2	15	5	2	0	7	17	0	0	0	7	—	—	0	0	0
VIII	1010.3	1008.1	1011.3	10.3	7.4	5.5	0	1	2	0	3	1	12	105	24	1	1	37	15	7	16	56	7	18	8	3	0	3	23	1	1	1	5	—	—	0	0	0
IX	1007.4	1006.8	1015.0	4.0	7.3	5.8	0	2	2	1	6	4	25	80	23	1	1	28	13	4	7	35	14	14	10	5	0	8	19	7	8	1	2	—	—	0	0	9
X	1009.6	993.2	1005.7	−2.8	−1.7	−3.1	0	0	3	3	4	24	23	67	4	1	3	5	6	0	0	35	18	15	52	4	0	1	10	26	25	2	0	—	—	0	0	4
XI	996.4	999.0	1001.3	−14.7	−30.9	−15.8	3	4	0	2	12	21	36	42	10	1	11	18	11	0	0	6	13	0	25	1	3	34	1	17	19	7	0	—	—	0	0	19
XII	994.4	1001.8	1004.8	−14.2	−24.2	−19.7	1	8	11	13	16	19	27	29	8	0	3	22	20	0	0	9	21	0	37	0	1	11	1	23	22	6	0	—	—	0	0	8
Сумма							26	48	44	46	99	112	307	778	218	6	60	309	147	29	65	275	117	73	201	37	19	222	88	188	191	43	14	—	—	0	0	96

Declassified in Part - Sanitized Copy Approved for Release @ 50-Yr 2013/11/22 : CIA-RDP81-01043R002700060015-6

Declassified in Part - Sanitized Copy Approved for Release @ 50-Yr 2013/11/22 : CIA-RDP81-01043R002700060015-6

32. ТОЛСТЫЙ НОС, мыс $h_a=7$ $h_т=8.0$ П. П. Пахомов I—VIII, Ю. Н. Татаринцев IX—XII

ОБЛАЧНОСТЬ: общая 1	7	13	19	нижняя 1	7	13	19	ВЕТЕР: скорость (м/сек) 1	7	13	19	средн.	С: число случ.	средн.	СВ: число случ.	средн.	В: число случ.	средн.	ЮВ: число случ.	средн.	Ю: число случ.	средн.	ЮЗ: число случ.	средн.	З: число случ.	средн.	СЗ: число случ.	средн.	затишье	Средняя высота снежного покрова (см): защищенный участок I дек.	II дек.	III дек.	открытый участок I дек.	II дек.	III дек.	Месяцы
3.9	5.3	5.6	5.4	0.6	1.6	3.2	2.9	6.4	6.3	6.2	6.4	6.3	14	4.5	5	7.4	7	2.7	37	8.1	29	7.9	8	6.6	6	7.3	13	3.1	5	—	—	—	—	—	—	I
3.2	4.2	5.3	4.0	1.4	1.4	1.4	2.1	5.8	5.9	6.2	6.0	6.0	10	2.9	24	5.8	8	6.8	18	5.0	35	8.1	9	6.3	0		3	4.7	5	—	—	—	—	—	—	II
4.8	5.8	4.1	4.2	1.9	1.6	1.4	1.6	5.0	4.8	5.2	4.8	5.0	19	5.3	11	5.5	9	8.9	38	5.7	12	5.5	5	3.6	7	4.7	12	3.3	11	—	—	—	—	—	—	III
8.0	8.2	6.7	7.5	5.0	4.5	4.5	4.0	7.2	7.6	7.4	6.9	7.3	11	6.6	5	5.4	19	7.2	28	8.0	23	7.0	10	7.3	16	6.9	12	8.3	1	—	—	—	—	—	—	IV
9.1	8.9	8.3	8.6	4.8	5.8	5.2	6.1	6.5	6.8	6.5	6.7	6.6	24	5.9	16	5.6	23	8.0	10	5.3	6	6.2	16	9.9	6	7.7	19	5.8	4	—	—	—	—	—	—	V
9.5	8.8	8.9	9.3	6.5	7.1	6.9	5.5	6.4	6.3	6.3	6.3	6.3	25	5.8	29	5.7	20	4.6	2	3.5	7		7	8.3	19	8.5	17	7.8	1	—	—		—	—	—	VI
7.0	6.8	7.4	6.8	3.4	3.2	3.5	3.0	4.9	5.4	5.6	5.2	5.3	17	5.4	16	5.2	23	6.2	17	4.4	10	5.0	11	5.8	10	6.9	13	6.1	7							VII
8.5	8.7	8.4	7.9	5.7	6.6	6.7	5.4	4.6	5.5	5.4	4.9	5.1	34	5.6	22	5.1	3	3.0	7	3.7	21	5.4	8	5.4	12	4.5	24	5.8	3							VIII
7.7	8.8	7.9	7.8	5.9	5.1	5.5	5.1	6.0	5.9	7.2	5.9	6.2	9	6.2	4	6.0	10	3.2	34	7.2	22	6.6	15	6.9	11	5.6	11	7.2	4	—			—			IX
9.0	9.4	9.9	9.2	8.7	8.6	9.2	8.2	7.1	7.0	7.2	6.4	6.9	17	4.9	21	6.0	0		9	4.4	23	5.9	21	9.6	25	9.1	12	6.4	3	—	—	—	—	—	—	X
5.6	6.1	6.2	4.8	3.4	3.4	3.2	3.8	6.3	6.1	7.4	6.6	6.6	15	6.7	5	3.0	14	4.9	12	6.8	25	9.2	22	8.3	12	7.0	6	5.7	9	—	—	—	—	—	—	XI
7.6	7.3	8.4	7.6	5.0	4.8	5.2	6.1	7.4	8.7	8.8	7.5	8.1	5	4.2	5	5.8	11	7.5	25	9.8	42	10.0	20	7.6	11	5.2	1	1.0	4	—	—	—	—	—	—	XII
7.0	7.4	7.3	6.9	4.4	4.5	4.7	4.5	6.1	6.4	6.6	6.1	6.3	193	5.5	163	5.6	147	6.2	237	6.8	233	7.6	152	7.7	135	7.0	143	5.9	57	—	—	—	—	—	—	Год

Ч И С Л О Д Н Е Й: ☈	(☈)	▼	⊔	∨	∽	≡	=	↘	✣	✢	⊠	без оттепели по термометру: срочному	максимальному	с морозом по минимальному термометру	со средней суточной температурой: ниже −40°.0	от −40.0 до −35°.0	от −34.0 до −30°.0	от −29.9 до −25°.0	от −24.9 до −20°.0	от −19.9 до −15°.0	от −14.9 до −10°.0	от −9.9 до −5°.0	от −4.9 до 0°.0	от 0.1 до 5°.0	от 5.1 до 10°.0	от 10.1 до 15°.0	от 15.1 до 20°.0	от 20.1 до 25°.0	от 25.1 до 30°.0	от 30.1 до 35°.0	от 35.1 до 40°.0	Месяцы
0	0	0	0	5	0	12	20	2	12	21	31	31	31	31	4	4	4	8	4	6	1										I
0	0	0	0	3	0	10	13	3	10	21	28	28	28	28	4	11	7	1	3	1	1										II
0	0	0	3	7	0	12	24	4	9	22	31	31	31	31	5	2	7	5	3	3	2	3	1								III
0	0	0	3	0	4	7	15	8	10	20	30	25	22	30				2	6	2	2	5	12	1							IV
0	0	0	3	0	0	4	13	4	1	10	31	20	20	30						1	10	4	12	4							V
0	0	0	2	0	0	2	4	2	0	0	9	5	2	16									6	22	2						VI
0	0	0	0	0	0	3	3	0	0	0	0	0	0	0											8	17	6				VII
0	0	0	1	0	0	4	3	0	0	0	0	0	0	1										6	19	4	2				VIII
0	0	0	1	0	0	7	7	2	0	0	1	0	0	5										14	11	5					IX
0	0	0	1	1	1	4	6	4	7	0	22	23	17	30						1		1	24	5							X
0	0	0	3	4	0	1	9	7	16	11	30	30	30	30		3	4	3	5	3	6	6									XI
0	0	0	4	3	0	1	5	8	18	9	31	31	31	31		1	3	2	7	10	5	3									XII
0	0	0	21	23	5	67	122	44	83	114	244	224	212	263	13	21	25	21	28	27	27	22	55	52	40	26	8				Год

Повторяемость ветров по градациям скоростей и максимальная скорость ветра по румбам

скоростью от 1 до 4 м/сек: С	СВ	В	ЮВ	Ю	ЮЗ	З	СЗ	скоростью от 5 до 9 м/сек: С	СВ	В	ЮВ	Ю	ЮЗ	З	СЗ	скоростью от 10 до 14 м/сек: С	СВ	В	ЮВ	Ю	ЮЗ	З	СЗ	скоростью в 15 м/сек и более: С	СВ	В	ЮВ	Ю	ЮЗ	З	СЗ	макс. скорость в м/сек: С	СВ	В	ЮВ	Ю	ЮЗ	З	СЗ	Месяцы
8	2	7	9	5	2	2	10	6	1	0	14	13	7	3	2	0	2	0	11	10	0	1	0	0	0	0	3	1	0	0	0	9	13	4	16	16	9	10	5	I
9	10	4	11	9	1	0	3	1	6	3	4	12	8	0	0	0	6	1	3	11	0	0	1	0	0	1	1	2	0	0	0	7	12	16	16	18	9		10	II
8	5	3	17	8	3	4	10	10	5	2	16	2	2	3	2	1	1	3	4	1	0	0	0	0	0	1	1	1	0	0	0	10	12	16	18	15	5	8	8	III
4	4	8	8	3	5	4	2	4	1	3	12	9	0	8	4	2	0	7	4	4	6	4	5	0	1	1	4	1	0	1	0	12	20	16	22	16	12	18	12	IV
10	6	6	5	1	3	1	6	10	9	9	3	6	2	4	11	4	1	7	1	0	8	2	2	0	0	1	0	0	2	0	0	13	10	16	10	8	16	13	10	V
9	9	11	3	0	1	1	4	14	19	7	0	1	3	9	7	2	1	1	0	0	3	7	6	0	0	0	0	0	0	1	0	10	10	10	4	8	12	17	12	VI
6	6	4	9	3	1	0	2	12	9	19	8	7	11	9	11	0	0	0	0	0	0	0	0	0	0	0	0	0	0	0	0	9	8	9	7	7	8	8	8	VII
14	9	4	5	4	3	4	7	17	9	0	1	8	4	9	15	4	2	0	0	1	0	0	1	0	0	0	0	0	0	0	0	12	12	4	8	12	8	7	11	VIII
4	3	7	5	5	4	2	1	5	0	3	20	12	8	9	9	1	1	0	7	6	2	0	1	0	0	0	0	0	1	0	0	14	10	8	12	12	16	9	14	IX
6	6	1	6	7	1	3	4	5	11	0	3	14	8	10	8	0	2	0	0	2	10	8	0	0	0	0	0	1	1	3	1	8	12	3	8	18	15	16	15	X
3	6	8	3	4	3	3	1	9	0	5	6	9	11	8	5	1	0	1	2	7	4	2	1	1	0	0	1	4	2	1	0	15	4	13	20	21	16	17	14	XI
2	2	1	1	5	7	5	2	2	3	9	7	10	5	5	0	0	0	2	15	16	6	1	0	0	0	0	1	10	3	0	0	8	9	10	16	18	16	10	4	XII
83	68	64	82	54	34	29	52	95	73	60	94	103	69	77	74	15	16	22	47	58	39	25	17	1	1	4	11	20	9	6	1	15	20	16	22	21	16	18	15	Сумма

Declassified in Part - Sanitized Copy Approved for Release @ 50-Yr 2013/11/22 : CIA-RDP81-01043R002700060015-6

Declassified in Part - Sanitized Copy Approved for Release @ 50-Yr 2013/11/22 : CIA-RDP81-01043R002700060015-6

33. ЮГОРСКИЙ ШАР, пролив $\varphi = 69°49'$ $\lambda = 60°45'$ $H_б = 13.1$ $H_c = 11$

Месяцы	Давление средн. (мб)	Температура С° 1	7	13	19	средн.	средн. макс.	средн. мин.	макс. (срочн.)	абс. макс.	число	абс. мин.	число	Абсолютная влажность (мб) 1	7	13	19	Относительная влажность (%) 1	7	13	19	мин.	число	Недостаток насыщения (мб) 1	7	13	19
I	1008.6	−15.9	−15.8	−16.2	−16.5	−16.1	−11.7	−21.1	−2.1	0.4	27	−35.7	25	—	—	—	—	—	—	—	—	—	—	—	—	—	—
II	1021.2	−19.8	−20.0	−19.8	−20.2	−20.0	−15.4	−24.9	0.5	0.8	4	−39.1	15	—	—	—	—	—	—	—	—	—	—	—	—	—	—
III	1012.1	−20.3	−21.3	−18.9	−19.5	−20.0	−16.0	−24.0	0.8	1.6	30	−43.1	15	—	—	—	—	—	—	—	—	—	—	—	—	—	—
IV	1010.4	−5.6	−5.3	−3.8	−4.3	−4.8	−1.6	−8.3	4.1	5.2	18	−26.8	5	4.1	4.1	4.3	4.4	88	87	86	87	68	18	0.5	0.6	0.7	0.6
V	1009.3	−7.8	−6.7	−4.5	−5.0	−6.0	−3.5	−9.2	2.3	2.3	19	−17.2	12	3.2	3.3	3.7	3.6	88	86	82	83	58	28	0.4	0.5	0.8	0.7
VI	1009.0	−1.0	−0.7	0.7	0.3	−0.2	1.8	−2.4	7.9	9.1	26	−12.1	2	5.3	5.4	5.5	5.6	92	92	85	88	60	20	0.5	0.5	1.0	0.7
VII	1006.7	6.5	7.6	8.8	8.6	7.9	11.2	5.1	23.9	24.5	7	−1.4	1	8.9	9.4	9.7	9.5	90	88	84	85	52	7	1.0	1.6	2.4	2.2
VIII	1013.7	6.3	6.6	8.0	7.8	7.2	10.5	4.8	22.1	24.3	1	0.8	8	8.9	8.8	9.1	9.2	92	89	84	86	52	1	0.8	1.1	1.8	1.6
IX	1006.6	3.8	3.6	5.0	4.5	4.2	6.1	2.2	11.9	14.0	23	−2.0	13	7.0	7.0	7.3	7.3	87	89	82	86	62	2	1.0	0.9	1.5	1.1
X	1006.0	1.0	1.0	1.2	1.0	1.0	2.3	−0.2	5.3	5.6	18	−9.8	30	5.7	5.6	5.7	5.7	86	84	84	86	60	28	0.9	1.0	1.1	0.9
XI	999.5	−7.4	−7.7	−7.8	−7.6	−7.6	−4.5	−11.9	0.6	1.2	4	−26.9	17	3.2	3.1	3.2	3.2	83	84	85	84	57	8	0.6	0.6	0.5	0.6
XII	995.2	−11.6	−11.8	−12.1	−11.5	−11.8	−8.0	−15.8	−0.2	−0.1	27	−30.0	31	2.5	2.4	2.7	2.5	88	86	87	87	66	28	0.3	0.3	0.3	0.3
Год	1008.2	−6.0	−5.9	−5.0	−5.2	−5.5	−2.4	−8.8	23.9	24.5		−43.1		—	—	—	—	—	—	—	—	—	—	—	—	—	—

Месяцы	Осадки (мм) сумма	макс. за месяц	число	Число дней: с относит. влажностью в один из сроков <30%	<60%	в 13 час. >80%	по облачности ясных О	Н	пасмурных О	Н	с облачностью от 0 до 2: 1 О	Н	7 О	Н	13 О	Н	19 О	Н	с облачностью от 8 до 10: 1 О	Н	7 О	Н	13 О	Н	19 О	Н	с осадками <0.1	<1.0	<5.0	<10.0	<20.0	●	*
I	8.6	1.2	14	—	—	—	2	3	18	9	7	12	6	11	3	11	8	14	23	19	23	19	26	18	23	17	19	2	0	0	0	0	18
II	6.6	2.1	23	—	—	—	5	9	8	2	9	15	11	14	10	17	13	19	18	12	16	13	17	10	14	9	8	3	0	0	0	0	8
III	2.0	1.0	26	—	—	—	5	13	9	5	12	19	13	18	14	21	12	20	16	12	13	12	14	8	16	11	4	1	0	0	0	0	4
IV	22.7	4.9	20	0	0	23	2	6	16	8	5	13	7	11	6	11	4	12	18	16	21	18	23	18	22	14	16	8	0	0	0	13	14
V	6.7	1.8	22	0	0	22	1	3	22	14	1	7	2	6	4	9	3	8	27	22	28	25	24	22	22	19	14	2	0	0	0	3	13
VI	58.3	14.8	18	0	0	23	0	1	21	11	1	9	1	8	5	10	4	10	28	21	28	22	23	20	24	19	14	9	5	2	0	13	7
VII	42.9	11.4	12	0	0	24	0	6	21	8	4	14	5	12	2	8	3	14	22	15	23	17	28	19	23	14	15	10	3	1	0	15	1
VIII	52.9	14.4	30	0	0	23	1	1	18	9	4	7	1	7	2	9	2	8	26	24	27	21	20	15	23	18	16	9	4	2	0	16	0
IX	57.1	15.6	16	0	0	16	0	3	17	8	4	10	2	7	0	6	1	12	22	19	23	18	27	21	22	12	19	10	4	1	0	19	3
X	21.3	3.9	4	0	0	22	0	0	23	19	3	5	1	6	1	5	0	2	27	25	27	23	26	21	29	27	19	8	0	0	0	15	14
XI	18.5	5.3	5	0	0	23	1	4	24	12	2	7	1	10	3	13	2	8	25	22	25	17	25	16	25	19	15	6	1	0	0	1	15
XII	5.0	0.9	27	0	0	30	3	6	18	8	4	13	7	13	5	14	7	14	24	16	21	18	26	16	22	16	14	0	0	0	0	0	14
Год	302.6	15.6	—	—	—	—	20	55	215	113	56	131	57	123	55	134	59	141	276	223	275	223	279	204	265	195	173	68	17	6	0	95	111

Месяцы	Давление атмосферы в миллибарах, средние декадные: I дек.	II дек.	III дек.	Средние декадные температуры воздуха: I	II	III	Повторяемость баллов видимости: 0—1 <200 м	2 200 500 м	3 500 1000 м	4 1—2 км	5 2—4 км	6 4—10 км	7 10—20 км	8—9 20 км и более	Повторяемость основных форм облаков: Cl	Cc	Cs	Ac	As	Cb	Cu Fc	Sc	Ns	Fb	St Fs	≡	?	0	Число дней в месяце: с осадками без учета количества ◉	⊛	⊖	с разными атмосф. явлениями ⊘	⊜	≡м	≡м	⋈	∞	⌂
I	1013.0	1001.8	1010.8	−19.2	−14.5	−14.7	2	4	9	12	30	27	7	33	7	0	19	11	2	4	0	32	35	31	3	2	1	22	0	25	25	3	0	2	0	0	0	7
II	1013.2	1024.0	1027.8	−15.2	−27.6	−16.2	2	0	8	6	18	18	11	49	12	3	13	14	1	3	0	18	24	22	1	2	0	40	0	18	21	11	0	0	0	0	0	15
III	1009.4	1012.6	1014.1	−15.8	−31.3	−13.5	1	5	6	12	9	18	4	69	18	2	18	15	1	1	0	24	16	15	4	1	0	42	0	16	19	9	0	0	0	1	0	12
IV	1010.7	1012.4	1008.0	−12.5	−0.5	−1.3	0	1	4	5	7	23	10	70	15	1	16	13	1	12	3	39	18	21	7	3	0	15	14	22	19	9	0	0	0	0	0	4
V	1010.8	1011.8	1005.6	−7.8	−5.9	−4.5	2	3	7	6	19	19	10	58	6	2	10	16	2	5	1	46	28	29	14	3	0	6	3	25	26	4	0	3	0	0	0	0
VI	1012.2	1008.5	1006.2	−2.4	0.9	0.9	0	8	9	6	9	4	6	78	16	1	9	28	1	3	2	43	17	17	11	12	0	2	14	9	8	4	0	0	0	1	0	0
VII	1007.8	1003.1	1009.0	10.2	5.3	8.0	2	4	8	5	8	12	8	77	27	4	8	34	3	8	10	37	7	11	20	11	0	5	21	1	1	0	3	3	2	1	0	0
VIII	1013.9	1008.9	1017.8	7.6	7.9	6.2	5	2	6	1	8	5	11	86	26	5	8	18	2	8	20	53	5	5	15	12	0	2	21	0	0	2	1	0	1	0	0	1
IX	1009.3	1000.2	1010.4	4.1	4.2	4.3	0	1	2	3	9	15	17	73	8	0	1	31	17	14	5	52	13	11	16	4	0	4	25	4	4	3	0	1	0	0	0	8
X	1010.0	1001.5	1006.5	1.3	2.6	−0.6	0	1	1	0	10	35	21	56	3	0	3	13	7	24	4	71	20	19	8	1	0	5	22	22	12	0	0	0	0	0	0	4
XI	1002.0	1003.9	992.6	−4.7	−12.5	−5.8	3	4	5	4	26	20	18	40	1	0	6	14	30	22	5	33	28	31	2	1	0	4	1	27	27	0	0	1	0	0	0	4
XII	984.4	1001.2	999.6	−11.4	−16.0	−8.3	1	1	6	3	30	28	15	40	0	0	6	15	21	1	0	36	33	29	2	0	0	20	2	25	28	4	0	0	0	0	0	9
Сумма	—	—	—	—	—	—	18	34	71	63	183	224	138	729	139	18	117	222	88	105	50	484	244	241	103	52	1	167	123	194	190	49	4	10	3	3	0	64

Declassified in Part - Sanitized Copy Approved for Release @ 50-Yr 2013/11/22 : CIA-RDP81-01043R002700060015-6

Declassified in Part - Sanitized Copy Approved for Release @ 50-Yr 2013/11/22 : CIA-RDP81-01043R002700060015-6

33. ЮГОРСКИЙ ШАР, пролив $h_a = 12.2$ $h_т = 12.7$ **Н. М. Кузнецова**

ОБЛАЧНОСТЬ								ВЕТЕР																		Средняя высота снежного покрова (см)						Месяцы
общая				нижняя				скорость (м/сек)					С		СВ		В		ЮВ		Ю		ЮЗ		З		СЗ		затишье	защищенный участок			открытый участок			
1	7	13	19	1	7	13	19	1	7	13	19	средн.	число случ.	средн.	число случ.	средн.	число случ.	средн.	число случ.	средн.	число случ.	средн.	число случ.	средн.	число случ.	средн.	число случ.	средн.		I дек.	II дек.	III дек.	I дек.	II дек.	III дек.	
7.4	7.6	8.7	7.3	6.0	6.1	6.2	5.4	8.6	8.6	9.3	8.9	8.8	6	9.0	3	8.0	6	5.8	3	8.0	51	9.3	39	10.7	8	7.0	2	6.5	6	—	—	—	12	10	8	I
6.6	5.9	6.1	5.2	4.5	4.7	3.8	3.2	6.6	7.3	8.1	7.3	7.3	8	4.5	13	5.5	13	5.5	0		32	10.0	25	8.3	7	9.7	7	6.4	7	—	—	—	9	9	11	II
5.6	5.1	5.0	6.0	3.9	4.1	2.9	3.5	7.5	8.0	8.1	8.3	8.0	6	4.5	15	7.5	27	12.3	7	6.0	23	4.0	25	8.4	9	10.7	1	10.0	11	—	—	—	15	15	10	III
7.2	7.5	7.6	7.9	5.5	6.2	6.3	5.3	7.2	7.8	8.1	7.9	7.8	8	7.2	3	10.0	12	7.0	14	7.9	33	9.0	26	7.3	8	9.0	12	7.3	4	—	—	—	17	23	6	IV
9.0	9.1	8.2	8.0	7.2	8.0	7.2	6.8	6.3	6.7	6.8	6.5	6.6	6	4.7	22	5.8	31	10.7	5	8.0	8	5.9	3	4.0	14	5.9	24	6.2	11	—	—	—	10	9	11	V
9.4	9.2	8.2	8.4	7.0	7.2	6.7	6.5	7.2	8.0	7.8	7.0	7.5	12	7.2	25	6.4	21	8.4	6	11.8	14	9.4	19	6.1	10	6.4	10	9.2	3	—	—	—	6	2	0	VI
7.7	8.0	9.0	8.1	5.3	5.6	6.8	4.9	7.0	7.0	7.0	6.8	7.0	18	6.3	12	9.6	20	9.6	10	7.5	21	5.8	12	4.5	16	8.1	12	4.9	3							VII
8.3	9.0	7.8	8.2	7.5	7.1	5.8	6.7	5.8	6.4	6.7	5.6	6.1	19	7.2	8	5.5	9	6.9	2	6.5	20	7.6	30	6.2	12	5.6	18	5.6	6							VIII
7.9	8.2	9.4	8.3	6.5	6.8	7.4	5.0	6.5	7.1	7.9	6.6	7.0	9	9.3	12	9.7	23	7.4	6	3.2	23	6.1	17	7.2	13	6.8	14	7.2	3							IX
8.7	9.0	8.8	9.5	8.0	7.6	7.4	8.9	8.8	8.5	10.5	9.5	9.3	14	9.3	14	7.7	5	3.8	0		8	8.1	42	11.7	27	8.7	12	8.9	2						1	X
8.8	8.9	8.6	8.7	7.4	6.1	5.5	6.8	8.5	8.4	9.2	8.9	8.8	11	7.5	9	8.8	4	8.8	14	8.5	29	7.3	18	8.7	25	10.8	10	9.8	0	—	—	—	4	7	7	XI
8.3	7.2	8.4	7.2	5.6	5.8	5.3	5.2	7.3	7.0	6.6	6.5	6.8	11	5.8	11	6.3	10	6.5	5	7.6	48	7.6	27	7.4	6	5.0	5	4.6	1	—	—	—	10	10	12	XII
7.9	7.9	8.0	7.7	6.2	6.3	5.9	5.7	7.3	7.6	8.0	7.5	7.6	128	7.0	147	7.2	181	8.7	72	7.7	310	8.0	283	8.3	155	8.1	127	7.0	57							Год

Ч И С Л О Д Н Е Й																																				Месяцы
													без отчетных по термометру		с минимумом по минимальному термометру	со средней суточной температурой																				
К	(К)	▲	⊔	V	∽	≡	=	↖	↑	↑	⊞		средн.	максимальному		ниже −40°.0	от −40.0 до −35°.0	от −34.9 до −30°.0	от −29.9 до −25°.0	от −24.9 до −20°.0	от −19.9 до −15°.0	от −14.9 до −10°.0	от −9.9 до −5°.0	от −4.9 до 0°.0	от 0.1 до 5°.0	от 5.1 до 10°.0	от 10.1 до 15°.0	от 15.1 до 20°.0	от 20.1 до 25°.0	от 25.1 до 30°.0	от 30.1 до 35°.0	от 35.1 до 40°.0	выше 40°.0	
0	0	0	2	3	0	2	1	13	18	14	31		31	30	31			1	3	7	4	10	5	1										I
0	0	0	3	10	0	4	1	11	12	16	28		27	26	28		1	2	6	6	4	4	3	2										II
0	0	0	2	8	0	4	3	9	11	14	31		30	30	31		4	3	6	2	7	2	2	5										III
0	0	0	9	0	1	6	5	9	7	1	30		13	13	28					1	3	3	5	9	9									IV
0	0	0	3	2	0	4	1	5	6	2	31		30	29	31							2	14	15										V
0	0	0	2	3	3	15	4	8	1	0	13		9	7	24								2	12	16									VI
1	0	0	0	0	1	12	8	7	0	0	0		0	0	1									1	6	15	7	2						VII
1	0	0	2	0	0	15	4	7	0	0	0		0	0	0										1	26	4							VIII
0	0	0	3	0	0	9	0	5	0	0	0		0	0	2										22	8								IX
0	0	0	0	0	0	2	1	17	1	0	6		4	4	11								1	4	26									X
0	0	0	0	0	0	1	0	10	16	7	30		28	26	30						4	4	10	12										XI
0	0	0	2	2	2	1	3	3	12	10	31		31	31	31					3	7	8	9	4										XII
2	0	0	28	28	7	75	31	104	84	64	231		203	196	248		5	6	15	19	29	33	51	65	80	49	11	2						Год

Повторяемость ветров по градациям скоростей и максимальная скорость ветра по румбам																																				Месяцы
скоростью от 1 до 4 м/сек								скоростью от 5 до 9 м/сек							скоростью от 10 до 14 м/сек								скоростью в 15 м/сек и более								макс. скорость в м/сек							
С	СВ	В	ЮВ	Ю	ЮЗ	З	СЗ	С	СВ	В	ЮВ	Ю	ЮЗ	З	СЗ	С	СВ	В	ЮВ	Ю	ЮЗ	З	СЗ	С	СВ	В	ЮВ	Ю	ЮЗ	З	СЗ	С	СВ	В	ЮВ	Ю	ЮЗ	З	СЗ	
1	1	2	0	4	4	2	0	3	1	2	4	24	11	5	2	2	1	1	0	16	16	1	0	0	0	0	0	7	7	1	0	14	13	13	8	22	22	19	6	I
5	7	4	0	4	8	1	3	4	5	7	0	11	5	1	1	0	1	2	0	11	8	5	1	0	0	0	0	6	4	0	1	9	11	10		20	16	14	18	II
4	4	3	3	4	6	2	1	2	7	7	4	16	11	0	0	0	4	5	1	4	4	2	1	0	1	10	0	0	3	4	0	8	20	26	11	12	22	17	10	III
2	0	1	2	5	3	1	2	5	2	9	10	15	17	4	7	0	0	2	2	8	4	3	1	1	1	0	1	5	1	1	1	16	17	12	24	16	15	15	15	IV
5	4	0	1	3	2	8	11	3	16	16	5	3	1	3	8	0	2	6	1	1	0	1	2	0	0	7	0	0	0	2	2	6	10	24	12	12	5	15	19	V
3	8	5	1	2	7	3	0	7	12	8	2	4	8	7	6	1	3	5	1	4	4	1	2	2	1	3	3	3	0	0	1	15	17	17	17	17	12	11	16	VI
5	2	2	1	6	5	2	6	10	3	8	8	14	7	10	5	1	8	7	1	0	0	4	0	1	0	3	0	1	0	1	0	15	13	17	10	16	8	15	9	VII
8	2	2	1	4	6	3	9	7	6	4	2	11	18	9	6	1	0	3	0	3	3	1	3	3	0	0	0	2	1	0	0	19	8	13	8	15	20	12	11	VIII
3	2	6	5	9	3	2	3	2	4	13	2	9	13	8	7	4	3	5	0	2	2	2	3	1	2	0	0	2	0	0	0	20	20	14	6	20	11	12	14	IX
2	3	3	0	2	3	4	2	3	6	2	0	4	12	12	5	8	4	0	0	2	6	10	5	1	1	0	0	1	19	2	0	15	15	5		16	20	18	13	X
4	0	0	3	8	5	2	1	2	6	3	6	14	8	4	3	5	3	0	2	4	4	13	4	0	0	2	2	2	2	5	3	14	12	16	18	25	20	20	16	XI
3	3	3	1	8	7	3	1	7	5	5	4	27	12	5	3	1	2	2	1	10	7	0	0	0	0	0	0	2	1	0	0	12	14	14	10	16	16	8	5	XII
45	36	31	18	59	59	33	39	55	73	84	4	152	123	68	53	23	31	38	9	65	58	43	22	9	6	25	6	31	38	16	8	20	20	26	24	25	22	20	19	Сумма

Declassified in Part - Sanitized Copy Approved for Release @ 50-Yr 2013/11/22 : CIA-RDP81-01043R002700060015-6

Declassified in Part - Sanitized Copy Approved for Release @ 50-Yr 2013/11/22 : CIA-RDP81-01043R002700060015-6

34. АМДЕРМА

$\varphi = 69°46'$ $\lambda = 61°41'$ $H_б = 52.0$ $H_c = 53$

Месяцы	Давление средн. (мб)	Температура С° 1	7	13	19	средн.	средн. макс.	средн. мин.	макс. (срочн.	абс. макс.	число	абс. мин.	число	Абсолютная влажность (мб) 1	7	13	19	Относительная влажность % 1	7	13	19	мин.	число	Недостаток насыщения (мб) 1	7	13	19
I	1003.5	−16.6	−16.3	−16.6	−17.2	−16.7	−12.6	−21.5	−3.5	−0.3	27	−34.0	25	1.7	1.7	1.6	1.5	83	84	84	83	64	25	0.2	0.3	0.2	0.3
II	1015.8	−19.5	−20.0	−19.6	−20.0	−19.8	−15.1	−24.6	0.2	0.4	4	−39.7	15	1.6	1.5	1.5	1.5	86	85	85	86	63	7	0.2	0.2	0.2	0.2
III	1007.2	−19.6	−20.5	−18.5	−19.6	−19.6	−15.5	−23.8	0.9	1.7	30	−43.1	15	1.6	1.7	1.8	1.6	79	79	79	80	51	18	0.3	0.2	0.3	0.3
IV	1005.7	−5.3	−5.2	−3.9	−4.2	−4.6	−1.4	−7.6	4.7	5.5	18	−23.7	5	4.2	4.1	4.3	4.3	89	89	85	87	58	22	0.4	0.5	0.7	0.6
V	1004.3	−7.6	−6.9	−4.8	−5.2	−6.1	−3.5	−8.7	2.5	3.1	19	−14.7	13	3.3	3.4	3.8	3.8	91	89	86	88	64	2	0.3	0.4	0.6	0.5
VI	1004.2	−0.8	−0.5	0.8	0.3	0.0	2.5	−2.0	8.8	10.7	26	−7.0	2	5.6	5.5	5.9	5.7	95	92	90	91	67	20	0.3	0.5	0.7	0.6
VII	1002.0	6.5	7.4	8.8	8.3	7.8	11.7	4.8	23.8	25.1	7	−1.6	1	9.3	9.4	9.8	9.9	93	90	86	88	48	9	0.8	1.4	2.5	1.8
VIII	1008.8	6.2	6.5	8.3	7.8	7.2	11.2	4.2	22.0	23.2	1	0.2	8	8.9	9.0	9.1	9.4	92	91	83	87	51	1	0.8	0.9	2.2	1.6
IX	1001.8	3.2	3.1	4.8	4.1	3.8	6.0	1.2	14.2	15.1	23	−1.4	13	7.1	7.1	7.4	7.3	92	93	85	88	60	2	0.6	0.6	1.3	1.0
X	1000.8	0.0	0.2	0.5	0.1	0.2	1.5	−1.6	5.1	5.5	18	−13.1	30	5.6	5.7	5.8	5.7	90	90	89	91	53	28	0.6	0.6	0.7	0.6
XI	994.3	−8.6	−8.8	−8.8	−8.6	−8.7	−5.2	−12.6	0.2	0.3	1	−29.3	17	3.0	3.0	3.0	3.1	87	86	86	88	62	8, 20	0.4	0.4	0.5	0.4
XII	990.0	−12.3	−12.3	−12.6	−12.6	−12.4	−8.7	−16.4	−0.5	−0.4	27	−29.7	31	2.2	2.2	2.1	2.2	82	82	82	82	65	15	0.4	0.4	0.4	0.4
Год	1003.2	−6.2	−6.1	−5.1	−5.6	−5.8	−2.4	−9.0	23.8	25.1		−43.1		4.5	4.5	4.7	4.7	88	88	85	87	48		0.4	0.5	0.9	0.7

Месяцы	Осадки (мм) сумма	макс. за месяц	число	Число дней: с относит. влажностью в один из сроков ≤30%	≤50%	≥80%	по облачности ясных О	Н	пасмурных О	Н	с облачностью от 0 до 2: 1 О	Н	7 О	Н	13 О	Н	19 О	Н	с облачностью от 8 до 10: 1 О	Н	7 О	Н	13 О	Н	19 О	Н	с осадками ≤0.1	≤1.0	≤5.0	≤10.0	≤20.0	●	✳
I	6.4	1.1	31	0	0	19	2	5	16	7	5	13	3	13	5	11	7	13	21	16	18	12	24	17	22	16	24	1	0	0	0	0	23
II	2.5	0.4	18	0	0	22	6	12	11	4	7	15	9	16	11	15	12	15	17	8	16	8	13	7	13	11	15	0	0	0	0	0	12
III	3.9	0.8	26	0	0	14	4	16	10	3	9	19	8	17	13	23	10	19	17	8	15	11	12	7	17	9	17	0	0	0	0	0	14
IV	18.5	6.6	20	0	0	25	1	7	17	7	3	11	7	11	5	11	4	12	21	13	22	14	17	11	22	13	22	6	1	0	0	11	19
V	8.2	1.7	22	0	0	25	1	3	23	15	3	9	4	9	3	4	3	4	26	19	25	18	25	22	26	23	17	3	0	0	0	4	5
VI	66.2	18.0	18	0	0	26	0	1	22	15	1	5	0	5	2	8	2	10	28	23	22	20	24	17	24	20	14	11	5	2	0	12	6
VII	63.8	27.0	12	0	1	26	0	3	20	13	3	7	4	10	2	7	1	8	24	18	23	18	26	17	23	14	18	10	4	1	1	17	2
VIII	45.8	8.5	25	0	0	21	0	2	18	9	2	6	2	10	3	10	1	7	22	20	25	14	19	11	24	18	19	11	3	0	0	19	0
IX	38.9	8.0	28	0	0	21	0	1	18	13	2	5	3	6	0	4	0	7	20	16	22	19	26	22	24	20	24	11	1	0	0	24	5
X	26.9	3.3	4	0	0	27	0	1	24	18	3	6	0	3	0	2	0	1	22	20	26	23	27	20	29	26	28	11	0	0	0	18	23
XI	29.1	4.2	5	0	0	25	0	0	22	13	1	5	2	6	1	2	3	3	25	18	25	20	26	18	23	17	27	9	0	0	0	1	27
XII	15.2	1.1	22	0	0	20	1	6	21	7	4	11	3	10	2	8	5	13	24	17	26	15	28	14	22	15	27	4	0	0	0	2	26
Год	325.4	27.0		0	1	271	15	57	222	124	43	112	45	116	47	105	48	112	267	196	265	192	267	183	269	202	252	77	14	3	1	108	172

Месяцы	Давление атмосферы в миллибарах, средние декадные I дек.	II дек.	III дек.	Средние декадные температуры воздуха I	II	III	Повторяемость баллов видимости 0—1 ≤200 м	2 200—500 м	3 500—1090 м	4 1—2 км	5 2—4 км	6 4—10 км	7 10—20 км	8—9 20 км и более	Повторяемость основных форм облаков Cl	Cc	Ce	Ac	As	Cb	Cu Fe	Sc	Ns	Fb	St Fs	≡	?	0	Число дней в месяце: с осадками без учета количества ◉	⊛	⊖	с разными атмосф. явлениями ⌂	⌂	≡	≡	⌧	∞	⌧
I	1007.9	996.6	1005.7	−20.0	−15.0	−15.2	3	8	4	11	12	38	32	16	24	0	11	31	10	1	1	29	43	19	3	0	0	10	0	27	28	8	0	3	0	0	0	13
II	1007.8	1018.4	1022.7	−15.5	−26.8	−16.2	1	4	9	7	11	15	27	38	21	0	14	33	3	6	0	23	21	13	6	0	0	27	2	28	28	14	0	0	0	0	0	15
III	1004.2	1007.7	1009.4	−15.4	−30.7	−13.3	0	2	8	2	6	28	28	50	34	3	19	31	9	5	1	28	19	7	7	1	0	22	0	18	28	17	0	2	0	0	0	20
IV	1005.8	1007.9	1003.5	−12.2	−0.2	−1.4	0	1	5	3	1	17	11	82	29	2	12	24	10	15	2	49	12	13	16	2	0	5	12	20	21	13	0	0	0	0	0	8
V	1005.8	1007.3	1000.2	−8.5	−5.9	−4.1	2	5	8	3	4	28	16	58	13	0	7	33	3	20	2	46	24	12	20	4	0	5	4	26	26	8	0	1	1	0	0	0
VI	1007.4	1003.6	1001.4	−2.1	1.0	1.0	0	8	7	4	4	17	4	76	17	5	3	32	6	13	7	44	11	7	26	15	0	2	17	15	16	5	0	4	0	0	0	0
VII	1003.4	998.2	1004.4	10.3	4.8	8.1	3	10	2	1	6	14	7	81	32	1	7	41	3	18	8	53	2	1	32	13	0	2	26	2	2	0	5	7	0	1	0	0
VIII	1009.2	1004.2	1012.6	7.5	8.3	5.9	1	11	1	0	1	7	11	92	22	5	7	38	8	14	12	48	8	8	23	12	0	1	23	0	0	3	3	3	0	0	0	0
IX	1004.6	995.3	1005.5	3.6	3.8	3.8	0	12	2	0	0	8	13	85	5	0	2	36	4	16	10	57	10	6	19	13	0	2	25	5	4	6	0	2	1	0	0	9
X	1004.7	996.2	1001.4	0.6	1.9	−1.8	0	0	2	1	2	21	27	71	4	0	0	27	5	44	0	64	12	12	15	1	0	2	18	23	19	6	0	0	0	0	0	6
XI	996.5	998.4	987.5	−6.0	−13.7	−6.4	4	0	10	3	6	26	36	35	9	0	11	24	20	49	2	69	25	21	1	2	0	3	2	30	30	3	0	1	0	0	0	11
XII	979.4	995.9	994.5	−12.5	−16.4	−8.7	1	0	7	3	6	20	41	46	4	0	12	30	21	2	0	49	25	18	5	0	0	12	2	30	31	11	0	0	0	0	0	10
Сумма	—	—	—	—	—	—	15	61	65	38	59	239	253	730	214	16	115	380	102	203	45	559	212	137	173	63	0	93	131	214	233	94	8	23	2	1	0	92

Declassified in Part - Sanitized Copy Approved for Release @ 50-Yr 2013/11/22 : CIA-RDP81-01043R002700060015-6

Declassified in Part - Sanitized Copy Approved for Release @ 50-Yr 2013/11/22 : CIA-RDP81-01043R002700060015-6

34. АМДЕРМА $h_л = 9.4$ $h_т = 9.2$ Е. И. Обухова I—VII А. В. Никитенко VII—XII

Облачность: общая 1	общая 7	общая 13	общая 19	нижняя 1	нижняя 7	нижняя 13	нижняя 19	Ветер: скорость (м/сек) 1	7	13	19	средн.	С число случ.	С средн.	СВ число случ.	СВ средн.	В число случ.	В средн.	ЮВ число случ.	ЮВ средн.	Ю число случ.	Ю средн.	ЮЗ число случ.	ЮЗ средн.	З число случ.	З средн.	СЗ число случ.	СЗ средн.	затишье	Средняя высота снежного покрова (см): защищенный участок I дек.	II дек.	III дек.	открытый участок I дек.	II дек.	III дек.	Месяцы
7.6	7.4	8.0	7.5	5.5	4.9	5.6	5.6	10.0	9.6	10.1	10.0	9.9	4	8.2	3	9.0	6	7.7	12	6.1	45	9.8	37	12.6	11	8.9	6	7.5	0	—	—	—	17	14	15	I
6.8	6.1	5.4	5.5	3.8	3.6	4.3	4.3	8.0	8.6	8.8	8.4	8.4	12	4.4	8	7.1	8	6.4	7	5.7	18	10.2	28	13.6	17	7.5	12	4.5	2	—	—	—	21	20	22	II
6.2	6.0	4.7	6.0	3.1	4.0	2.6	3.3	7.3	8.0	8.1	8.0	7.8	5	5.0	8	7.6	32	9.0	13	6.2	19	5.8	21	11.8	12	10.2	7	4.6	7	—	—	—	36	36	28	III
8.0	7.6	7.0	7.9	5.4	5.7	4.9	5.3	6.9	8.1	8.2	7.7	7.7	5	6.8	6	6.2	13	7.2	14	6.4	28	8.4	23	9.1	15	8.3	13	8.3	3	—	—	—	36	26	11	IV
8.8	8.3	8.6	8.7	6.5	6.7	7.6	7.9	6.1	6.5	6.4	6.8	6.4	7	5.0	21	6.0	28	9.2	6	6.3	7	5.0	7	5.0	19	6.2	26	6.0	3	—	—	—	13	14	15	V
9.4	8.9	8.5	8.4	8.1	7.1	6.3	6.8	6.9	7.5	7.7	6.2	7.1	13	5.3	22	5.9	21	7.7	4	6.2	16	9.2	7	7.1	22	7.6	15	6.6	0	—	—	—	12	1	0	VI
8.2	7.9	8.6	8.3	6.8	6.4	6.7	6.1	5.5	6.1	6.5	6.5	6.2	10	5.4	14	7.3	22	8.3	11	6.7	14	5.8	12	5.6	18	6.1	20	4.8	3	—			0			VII
8.4	8.6	7.6	8.5	7.4	5.5	5.1	6.7	5.1	6.5	6.3	5.6	5.9	13	6.0	9	6.2	10	7.0	2	9.5	12	6.5	30	7.6	16	5.2	25	4.8	7							VIII
7.7	8.4	9.3	8.8	6.9	7.2	7.8	7.0	6.7	7.6	8.4	7.0	7.4	9	7.9	16	9.9	20	6.8	13	4.9	16	7.9	20	8.2	17	6.5	8	7.6	1							IX
8.0	9.1	9.2	9.4	7.1	8.0	7.9	8.8	9.1	9.1	11.1	10.2	9.9	3	8.3	22	8.3	4	4.5	1	1.0	9	9.1	39	12.5	29	9.3	16	9.8	1			—			1	X
8.8	8.8	9.0	8.5	7.1	7.0	7.2	7.6	9.2	10.3	10.3	10.0	10.0	13	8.8	6	10.5	5	8.4	16	8.6	20	9.8	30	10.0	24	11.1	6	12.5	0	—	—	—	6	13	21	XI
8.3	8.5	9.2	7.3	5.9	5.6	6.0	5.3	8.8	8.8	7.7	7.5	8.2	5	5.2	13	7.5	6	5.5	10	5.9	37	9.4	35	9.9	6	6.8	9	7.2	3	—	—	—	26	26	28	XII
8.0	8.0	7.9	7.9	6.1	6.0	5.9	6.2	7.5	8.1	8.3	7.8	7.9	99	6.2	148	7.4	175	7.9	109	6.4	241	8.6	289	10.3	206	8.0	163	6.5	30				—	—		Год

Число дней: ⊼	(⊼)	▲	⊔	△	∽	≡	=	⤡	✣	✢	⊠	без оттепели по термометру: срочному	максимальному	с морозом по минимальному термометру	со средней суточной температурой: ниже −40°.0	от −40.0 до −35°.0	от −34.9 до −30°.0	от −29.9 до −25°.0	от −24.9 до −20°.0	от −19.9 до −15°.0	от −14.9 до −10°.0	от −9.9 до −5°.0	от −4.9 до 0°.0	от 0.1 до 5°.0	от 5.1 до 10°.0	от 10.1 до 15°.0	от 15.1 до 20°.0	от 20.1 до 25°.0	от 25.1 до 30°.0	от 30.1 до 35°.0	от 35.1 до 40°.0	Месяцы
0	0	0	3	8	0	4	1	18	25	20	31	31	31	31		1	1	1	10	6	9	4										I
0	0	0	3	12	1	3	7	12	15	14	28	27	27	28		4	2	6	6	4	4	3	2									II
0	0	0	3	14	0	3	7	11	17	18	31	30	29	31			3	2	6	7	1	3	5									III
0	0	0	7	5	4	5	1	8	8	8	30	0	0	25						4	2	6	9	9								IV
0	0	0	3	9	2	5	4	5	6	15	31	30	29	31							4	13	14									V
0	0	0	1	4	9	15	4	7	1	0	16	9	7	26									15	15								VI
2	1	1	0	0	1	16	10	3	0	0	1	0	0	3									1	11	10	7	2					VII
0	2	0	3	0	1	18	6	8	0	0	0	0	0	0										7	20	3	1					VIII
0	0	0	6	0	0	14	6	6	0	0	0	0	0	4										25	5							IX
0	0	0	6	0	2	5	2	17	7	3	6	6	5	19								2	10	19								X
0	0	0	1	2	3	2	1	19	24	22	30	29	29	30					1	5	3	14	7									XI
0	0	0	0	11	5	4	1	10	13	22	31	31	31	31					3	8	7	11	2									XII
0	3	1	36	65	28	94	50	124	116	122	235	193	188	259		5	6	9	26	34	30	56	65	86	35	10	3					Год

Повторяемость ветров по градациям скоростей и максимальная скорость ветра по румбам: скоростью от 1 до 4 м/сек: С	СВ	В	ЮВ	Ю	ЮЗ	З	СЗ	скоростью от 5 до 9 м/сек: С	СВ	В	ЮВ	Ю	ЮЗ	З	СЗ	скоростью от 10 до 14 м/сек: С	СВ	В	ЮВ	Ю	ЮЗ	З	СЗ	скоростью в 15 м/сек и более: С	СВ	В	ЮВ	Ю	ЮЗ	З	СЗ	макс. скорость в м/сек: С	СВ	В	ЮВ	Ю	ЮЗ	З	СЗ	Месяцы
1	0	1	3	7	1	1	0	2	1	2	6	16	9	6	4	2	1	2	3	13	10	3	2	0	0	0	0	9	17	2	0	12	10	10	11	26	22	17	10	I
8	2	3	2	4	1	5	8	4	3	5	3	4	2	6	3	1	3	0	1	6	10	3	1	0	0	0	0	5	14	3	0	13	12	9	14	20	21	18	13	II
2	1	6	6	6	0	2	3	3	7	10	7	8	4	3	3	0	2	7	1	4	12	5	1	0	0	6	1	0	4	3	0	8	12	19	15	11	20	18	12	III
1	2	3	5	2	4	2	2	4	2	7	5	15	9	7	7	1	1	3	3	8	9	6	3	0	0	1	0	2	2	0	1	10	13	17	12	19	16	14	15	IV
5	8	3	2	4	3	6	12	4	11	15	6	2	3	9	9	0	1	2	1	1	1	2	1	0	0	6	0	0	0	1	3	8	10	20	10	11	10	16	18	V
7	9	3	2	1	4	8	6	5	9	10	3	5	2	7	7	1	4	6	1	7	2	3	2	0	0	1	0	1	1	3	0	11	14	16	12	20	15	16	14	VI
7	3	4	2	3	5	6	11	2	7	9	6	11	6	8	9	2	3	8	2	1	1	3	1	0	0	1	0	0	0	0	0	13	12	15	11	10	11	12	11	VII
6	3	3	1	2	5	7	12	6	6	4	2	6	14	8	11	1	2	0	1	2	9	1	1	0	1	1	0	1	1	0	0	12	17	17	10	15	18	10	10	VIII
3	2	5	4	5	2	3	1	2	5	8	9	6	14	10	7	4	7	6	0	4	3	1	2	0	2	0	0	2	2	0	0	13	18	13	8	20	19	10	13	IX
0	2	2	1	5	3	4	0	4	11	3	0	1	9	13	9	1	7	0	0	1	9	8	5	0	0	0	0	3	17	3	2	11	14	8	1	19	28	19	17	X
1	0	3	2	4	7	3	0	5	3	0	8	10	9	6	3	5	3	2	3	2	8	9	2	0	1	1	2	4	6	5	3	13	16	17	21	26	26	17	18	XI
2	2	3	2	6	3	0	2	4	6	3	7	14	14	5	5	0	2	1	1	12	14	1	2	0	1	0	0	5	4	0	0	9	16	10	12	20	24	10	10	XII
43	34	39	32	49	38	47	57	45	71	76	62	98	95	88	77	18	36	37	17	61	88	45	23	0	5	17	3	32	68	20	9	13	18	20	21	26	28	19	18	Сумма

Declassified in Part - Sanitized Copy Approved for Release @ 50-Yr 2013/11/22 : CIA-RDP81-01043R002700060015-6

Declassified in Part - Sanitized Copy Approved for Release @ 50-Yr 2013/11/22 : CIA-RDP81-01043R002700060015-6

35. МАРРЕ-САЛЕ

$\varphi = 60°43'$ $\lambda = 66°49'$ $H_б = 11.4$ $H_c = 23$

Месяцы	Давление средн. (мб)	Температура С° 1	7	13	19	средн.	средн. макс.	средн. мин.	макс. (срочн.)	абс. макс.	число	абс. мин.	число	Абсолютная влажность (мб) 1	7	13	19	Относительная влажность (%) 1	7	13	19	мин.	число	Недостаток насыщения (мб) 1	7	13	19
I	1010.8	−20.3	−20.3	−20.3	−20.2	−20.3	−15.5	−25.0	−5.2	−5.1	26	−38.5	24	1.2	1.2	1.1	1.2	81	81	81	81	69	24, 25	0.2	0.2	0.3	0.2
II	1021.7	−25.2	−24.2	−23.9	−24.6	−24.5	−19.8	−29.2	−1.8	−1.3	4	−45.9	15	1.0	1.2	1.2	1.1	76	77	77	76	57	17	0.2	0.2	0.2	0.2
III	1013.8	−23.7	−24.1	−21.1	−22.7	−22.9	−18.1	−27.1	1.2	1.8	30	−44.3	16	1.2	1.3	1.5	1.3	74	75	75	75	61	14	0.3	0.3	0.2	0.3
IV	1011.9	−6.9	−7.3	−5.0	−5.6	−6.2	−2.5	9.5	4.0	5.2	19	−29.7	5	3.7	3.6	4.1	3.9	85	84	82	82	62	4	0.5	0.6	0.7	0.7
V	1009.5	−7.2	−6.4	−4.5	−5.1	−5.8	−3.3	−8.2	0.7	1.8	21	−16.3	4	3.3	3.5	3.8	3.7	89	88	83	85	67	29	0.4	0.4	0.7	0.6
VI	1009.6	−1.4	−0.4	0.9	0.6	−0.1	2.5	−2.2	9.2	11.0	13	−7.5	2	5.2	5.5	5.7	5.8	93	91	87	89	57	13	0.4	0.5	0.9	0.7
VII	1007.7	4.9	5.1	7.3	7.5	6.2	11.0	2.2	18.7	21.9	7	−2.2	3	8.6	8.5	9.3	9.6	95	93	88	89	55	7	0.5	0.7	1.6	1.7
VIII	1013.9	5.7	6.0	6.8	6.6	6.3	8.8	4.0	15.6	17.3	2	1.6	19	8.6	8.6	8.9	8.7	93	91	89	89	58	8	0.7	0.9	1.1	1.1
IX	1007.8	3.7	3.2	4.7	4.2	4.0	6.4	2.0	9.6	14.2	24	−3.9	6	7.3	7.0	7.5	7.5	90	90	86	89	61	1	0.8	0.8	1.1	0.9
X	1005.7	0.1	0.1	0.1	−0.2	0.0	1.6	−1.6	4.8	5.1	18, 19	−12.6	31	—	—	—	—	—	—	—	—	—	—	—	—	—	—
XI	1000.6	−11.5	−12.0	−11.7	−11.5	−11.7	−7.2	−16.3	−0.2	0.4	1	−35.4	17	—	—	—	—	—	—	—	—	—	—	—	—	—	—
XII	996.9	−12.9	−13.1	−12.8	−12.7	−12.9	−9.6	−16.1	−0.3	−0.1	27	−31.1	17	—	—	—	—	—	—	—	—	—	—	—	—	—	—
Год	1009.2	−7.9	−7.8	−6.6	−7.0	−7.3	−3.8	−10.6	18.7	21.9		−45.9		—	—	—	—	—	—	—	—	—	—	—	—	—	—

Месяцы	Осадки (мм) сумма	макс. за месяц	число	Число дней: с относит. влажностью в один из сроков <30%	<30%	в 13 час. >80%	по облачности ясных О	Н	пасмурных О	Н	с облачностью от 0 до 2: 1 О	Н	7 О	Н	13 О	Н	19 О	Н	с облачностью от 8 до 10: 1 О	Н	7 О	Н	13 О	Н	19 О	Н	с осадками <0.1	<1.0	<5.0	<10.0	<20.0	●	*
I	10.0	1.1	12	0	0	20	3	13	13	2	7	22	10	23	4	22	10	24	20	7	21	8	24	7	19	6	20	2	0	0	0	0	20
II	7.9	1.3	26	0	0	10	9	14	6	2	14	21	11	17	14	21	17	23	11	6	16	11	13	5	9	4	12	2	0	0	0	0	12
III	4.8	1.9	3	0	0	10	9	16	7	2	15	22	14	22	18	24	19	26	14	9	15	8	11	7	11	5	7	1	0	0	0	0	7
IV	17.2	3.1	12	0	0	18	4	7	17	8	9	13	8	14	7	14	4	14	20	14	21	14	20	14	19	11	20	6	0	0	0	9	20
V	12.1	2.3	22	0	0	19	1	1	16	10	3	9	4	9	9	12	5	13	25	22	25	20	19	16	23	18	19	3	0	0	0	2	19
VI	66.4	16.9	18	0	0	22	0	1	16	11	5	9	3	6	4	11	6	12	22	18	25	22	24	19	23	17	16	10	5	2	0	11	10
VII	53.4	7.2	6	0	0	24	3	5	18	7	5	11	6	12	4	16	6	14	21	15	21	16	20	8	21	13	22	15	3	0	0	22	1
VIII	44.4	8.9	31	0	0	27	1	3	18	10	3	7	3	10	6	12	4	12	26	20	26	18	23	15	22	16	17	8	4	0	0	17	0
IX	92.5	19.7	12	0	0	21	0	1	24	14	2	6	1	7	2	7	0	6	25	20	27	21	25	19	27	20	23	15	6	3	0	23	4
X	24.1	6.0	18	—	—	—	0	0	27	20	1	4	0	1	1	4	1	2	29	24	30	26	26	18	28	26	20	8	1	0	0	13	16
XI	12.1	1.8	8	—	—	—	0	6	17	10	5	11	5	13	5	14	7	14	23	17	22	16	25	16	21	15	24	4	0	0	0	2	20
XII	9.2	1.0	27	—	—	—	1	6	19	6	7	15	5	13	1	17	4	12	22	15	23	16	26	13	25	18	27	1	0	0	0	1	24
Год	364.1	19.7	[illegible]	—	—	—	31	73	198	102	76	150	70	147	75	174	83	172	258	187	272	196	256	157	248	169	227	75	19	5	0	100	153

Месяцы	Давление атмосферы в миллибарах, средние декадные I дек.	II дек.	III дек.	Средние декадные температуры воздуха I	II	III	Повторяемость баллов видимости 0–1 <200 м	2 200–500 м	3 500–1000 м	4 1–2 км	5 2–4 км	6 4–10 км	7 10–20 км	8–9 20 км и более	Повторяемость основных форм облаков Cl	Cc	Cs	Ac	As	Cb	Cu Fc	Sc	Ns	Fb	St Fs	≡	?	0	Число дней в месяце: с осадками без учета количества ●	⊛	⊖	с разными атмосф. явлениями ⊘	⌓	≡м	≡м	⋈	∞	⌓
I	1016.8	1002.7	1012.8	−23.8	−17.0	−20.0	4	5	6	8	15	31	41	14	2	1	14	46	29	2	0	19	12	0	1	1	2	26	0	26	26	2	0	0	0	0	0	13
II	1013.0	1023.3	1030.5	−21.1	−32.8	−18.3	2	2	4	3	21	22	33	25	6	0	9	13	10	5	0	16	7	0	2	4	1	54	0	13	17	4	0	2	2	0	0	18
III	1009.5	1015.2	1016.3	−19.2	−34.9	−15.3	4	2	1	4	12	19	48	34	8	1	16	15	6	4	0	18	10	0	1	2	0	2	1	12	16	10	0	3	2	0	0	17
IV	1010.9	1014.9	1009.9	−15.2	−1.0	−2.4	5	1	7	3	9	15	47	33	14	1	19	23	7	27	2	42	12	0	4	6	0	16	12	24	23	4	0	1	0	0	0	5
V	1010.6	1014.6	1003.9	−9.4	−5.4	−2.8	1	3	9	7	9	25	47	23	8	0	3	22	10	7	11	57	13	1	2	4	0	5	3	28	28	4	0	1	0	0	0	0
VI	1012.9	1008.4	1007.6	−1.6	0.5	0.9	0	1	6	3	2	20	56	32	13	2	12	13	5	11	7	61	8	6	4	6	0	7	13	11	11	2	0	1	0	0	0	0
VII	1010.4	1002.4	1010.1	6.9	2.1	9.2	2	12	24	0	4	23	33	26	31	3	13	38	13	16	20	22	4	5	3	28	0	7	26	1	1	2	4	1	2	0	0	0
VIII	1015.2	1009.8	1016.5	6.3	7.1	5.5	1	10	5	4	1	7	32	64	25	1	5	25	8	6	20	42	5	7	24	16	0	8	25	0	0	1	3	2	0	0	0	0
IX	1010.3	1001.4	1011.4	3.3	4.1	4.5	0	10	5	1	6	4	20	74	20	3	7	22	8	6	18	44	15	7	22	10	0	3	26	5	6	4	3	0	0	0	0	9
X	1009.6	999.6	1007.8	0.2	2.1	−2.0	0	2	1	10	6	7	19	79	7	0	2	13	7	12	16	22	24	5	57	2	0	2	19	26	24	3	0	0	0	0	0	7
XI	1000.7	1004.3	996.8	−6.9	−19.7	−8.5	4	4	19	15	2	9	8	59	3	0	11	17	9	21	20	16	21	4	14	0	1	16	3	25	28	4	0	6	1	0	0	14
XII	987.3	1001.8	1001.2	−11.7	−16.8	−10.3	4	2	20	7	19	21	13	38	5	0	15	14	19	4	0	10	28	0	23	0	2	16	1	26	30	7	0	4	0	0	0	12
Сумма	—	—	—	—	—	—	27	54	107	65	106	203	397	501	142	12	126	261	131	121	114	369	159	35	157	79	6	162	129	197	210	47	10	21	7	0	0	95

Declassified in Part - Sanitized Copy Approved for Release @ 50-Yr 2013/11/22 : CIA-RDP81-01043R002700060015-6

Declassified in Part - Sanitized Copy Approved for Release @ 50-Yr 2013/11/22 : CIA-RDP81-01043R002700060015-6

35. МАРРЕ-САЛЕ $h_д = 9.5$ $h_т = 8.0$ М. С. Балюк I—VIII, Н. В. Богданов IX—XII

Облачность: общая 1	общая 7	общая 13	общая 19	нижняя 1	нижняя 7	нижняя 13	нижняя 19	Ветер: скорость (м/сек) 1	7	13	19	средн.	С число случ.	С средн.	СВ число случ.	СВ средн.	В число случ.	В средн.	ЮВ число случ.	ЮВ средн.	Ю число случ.	Ю средн.	ЮЗ число случ.	ЮЗ средн.	З число случ.	З средн.	СЗ число случ.	СЗ средн.	затишье	Средняя высота снежного покрова (см): защищенный участок I дек.	II дек.	III дек.	открытый участок I дек.	II дек.	III дек.	Месяцы
7.0	6.8	8.1	6.5	2.5	2.6	2.5	1.7	8.6	10.0	9.5	8.9	9.2	3	9.3	8	5.4	5	5.0	35	11.5	14	7.1	32	11.6	9	12.8	11	6.1	7	—	—	—	—	—	—	I
4.6	5.9	4.8	3.5	2.3	3.9	2.1	1.6	8.9	9.3	9.0	8.3	8.9	28	7.6	11	6.8	4	8.5	15	11.0	4	9.2	27	10.1	16	11.4	2	8.0	5	—	—	—	—	—	—	II
4.8	5.4	4.0	3.7	3.0	2.7	2.3	1.6	7.9	8.2	7.9	7.4	7.8	10	5.4	13	4.8	22	10.6	22	10.0	7	5.4	13	6.9	19	9.6	12	7.8	6	—	—	—	—	—	—	III
6.8	7.3	7.2	7.4	5.2	4.9	4.9	4.3	7.1	7.2	8.0	7.9	7.6	7	6.9	6	4.8	10	4.8	24	9.8	13	6.8	13	8.6	23	7.3	17	10.5	7	—	—	—	—	—	—	IV
8.4	8.3	7.0	7.8	7.1	6.7	6.0	5.9	6.6	7.5	8.1	8.5	7.7	12	5.1	17	6.4	17	7.5	20	7.8	0		8	8.4	22	8.1	25	7.8	3	—	—	—	—	—	—	V
7.8	8.8	8.4	7.6	6.5	7.8	6.4	5.9	7.2	7.2	7.4	7.4	7.3	6	6.0	12	7.7	14	7.8	26	8.7	7	7.7	6	5.3	17	7.9	28	6.8	4	—	—	—	—	—	—	VI
7.5	7.5	7.1	7.6	5.8	5.6	4.0	5.3	6.5	6.3	7.0	7.4	6.8	11	6.8	7	9.4	12	9.0	31	8.8	4	3.8	8	3.9	18	7.5	22	6.3	11	—	—	—	—	—	—	VII
8.6	8.5	7.7	8.0	7.2	6.2	5.6	5.6	5.9	6.2	7.2	6.3	6.4	24	6.3	7	6.7	0		12	10.2	10	6.3	15	5.9	15	6.4	35	6.4	6	—	—	—	—	—	—	VIII
8.8	9.1	8.6	9.3	7.3	7.2	6.7	7.2	6.1	5.9	7.1	6.3	6.4	12	6.5	13	7.1	20	5.6	13	6.8	10	8.2	18	6.4	8	6.1	17	8.5	9	—	—	—	—	—	—	IX
9.4	9.7	9.0	9.3	8.0	9.1	7.4	8.8	11.1	10.7	10.7	11.2	10.9	11	7.2	20	7.5	3	5.7	1	4.0	3	7.3	22	12.4	37	14.7	22	12.1	5	—	—	—	—	—	—	X
7.9	7.7	8.4	7.4	5.9	5.6	5.4	5.2	8.5	9.1	8.7	9.7	9.0	7	8.3	17	4.8	18	5.7	10	9.8	6	11.2	19	9.9	21	13.0	18	10.3	2	—	—	—	—	—	—	XI
7.4	7.9	8.8	8.3	4.9	5.5	4.3	5.9	7.6	6.9	7.1	7.1	7.2	5	7.8	13	6.6	2	9.0	24	7.4	12	5.9	29	7.7	21	9.0	15	5.7	3	—	—	—	—	—	—	XII
7.4	7.7	7.4	7.2	5.5	5.6	4.8	4.9	7.7	7.9	8.1	8.0	7.9	136	6.8	144	6.5	127	7.3	233	9.3	90	7.1	210	8.9	228	10.0	224	8.0	68	—	—	—	—	—	—	Год

Число дней: ⊼	(⊼)	▲	⊔	V	∽	≡	∽	↘	✣	✣	⊞	без оттепели по термометру: срочному	максимальному	с морозом по минимальному термометру	со средней суточной температурой: ниже −40°.0	от −40.0 до −35°.0	от −34.9 до −30°.0	от −29.9 до −25°.0	от −24.9 до −20°.0	от −19.9 до −15°.0	от −14.9 до −10°.0	от −9.9 до −5°.0	от −4.9 до 0°.0	от 0.1 до 5°.0	от 5.1 до 10°.0	от 10.1 до 15°.0	от 15.1 до 20°.0	от 20.1 до 25°.0	от 25.1 до 30°.0	от 30.1 до 35°.0	от 35.1 до 40°.0	Месяцы
0	0	0	0	2	0	1	1	14	20	26	31	31	31	31		1	3	2	10	7	8											I
0	0	0	0	4	0	5	2	9	15	18	28	28	28	28	2	4	5	4	2	5	3	1	2									II
0	0	0	0	10	0	4	12	7	12	20	31	30	30	31	1	6	4	5	3	4	1	4	3									III
0	0	0	4	1	4	6	5	9	7	6	25	17	13	30				1	2	2	2	5	11	7								IV
0	0	0	1	3	2	6	1	5	5	9	30	27	24	31							3	12	16									V
0	0	0	1	1	2	10	1	5	0	0	0	8	3	27									16	14								VI
4	2	0	2	0	1	21	14	3	0	0	0	0	0	8									2	11	12	6						VII
0	0	0	1	0	0	15	11	2	0	0	0	0	0	0										7	23	1						VIII
0	0	0	4	0	0	14	7	3	0	0	0	0	0	4										24	6							IX
0	0	0	3	0	2	2	4	16	4	0	8	8	4	18								3	8	20								X
0	0	0	4	1	1	1	3	12	19	4	30	30	27	30				4	3	2	4	7	10									XI
0	0	0	2	6	1	1	0	4	17	8	31	31	31	31				2	1	10	6	10	2									XII
4	2	0	22	28	13	86	61	89	99	91	214	210	191	269	3	11	12	18	21	30	27	42	70	83	41	7						Год

Повторяемость ветров по градациям скоростей и максимальная скорость ветра по румбам: скоростью от 1 до 4 м/сек С	СВ	В	ЮВ	Ю	ЮЗ	З	СЗ	скоростью от 5 до 9 м/сек С	СВ	В	ЮВ	Ю	ЮЗ	З	СЗ	скоростью от 10 до 14 м/сек С	СВ	В	ЮВ	Ю	ЮЗ	З	СЗ	скоростью в 15 м/сек и более С	СВ	В	ЮВ	Ю	ЮЗ	З	СЗ	макс. скорость в м/сек С	СВ	В	ЮВ	Ю	ЮЗ	З	СЗ	Месяцы
1	5	1	2	2	4	2	5	1	2	3	10	10	8	1	4	1	1	0	11	4	6	3	1	1	0	0	11	0	12	4	1	18	13	7	20	11	24	24	16	I
8	2	0	2	0	5	2	2	8	7	2	3	2	8	4	0	10	2	3	5	2	9	3	2	1	0	0	4	0	5	6	0	16	10	12	24	10	18	20	14	II
5	8	3	1	2	5	3	3	5	3	6	10	4	6	7	5	1	2	7	9	1	2	4	4	0	0	5	2	0	1	4	0	10	12	20	17	10	15	20	14	III
2	4	5	3	1	1	5	3	6	1	3	7	11	7	12	5	1	1	1	8	2	6	2	5	0	0	0	5	0	0	3	3	10	12	13	20	11	13	16	24	IV
6	6	4	5	0	2	9	3	6	8	7	8	0	5	5	11	1	4	3	6	0	1	4	7	0	0	2	1	0	0	5	2	10	12	18	20		11	20	19	V
3	3	2	4	3	3	4	4	5	3	8	11	4	1	9	17	0	5	4	7	1	1	4	5	0	0	0	3	1	0	1	0	9	12	12	16	15	12	16	14	VI
2	1	1	3	4	6	2	7	5	3	5	14	1	2	9	12	4	2	7	10	0	0	7	3	0	1	0	2	0	0	0	0	12	15	14	16	6	6	12	13	VII
7	2	0	2	0	5	6	10	10	4	0	3	10	7	8	18	6	1	1	5	0	2	3	7	0	0	0	1	0	0	0	0	11	10	10	23	8	10	11	11	VIII
6	4	8	2	2	2	3	5	3	5	6	10	5	11	7	5	2	4	6	0	4	3	0	3	0	0	0	1	0	0	0	4	14	14	11	16	14	11	8	19	IX
4	5	2	1	0	0	2	1	5	11	2	0	1	8	7	9	3	2	0	0	1	4	6	4	0	1	0	0	0	10	22	8	14	18	8	4	12	20	26	24	X
1	10	7	2	0	3	2	1	4	8	9	4	2	6	3	7	2	0	1	2	2	6	10	8	0	0	0	2	2	5	6	3	14	8	10	24	16	20	24	20	XI
1	6	1	7	4	4	3	6	2	4	1	8	6	17	10	9	1	1	1	9	1	7	5	0	1	1	0	0	0	2	3	0	15	16	12	14	10	24	16	8	XII
46	56	34	34	18	40	43	50	60	59	52	88	56	86	82	102	32	25	34	72	18	47	51	49	1	3	7	32	3	35	54	21	18	18	20	24	16	24	26	24	Сумма

Declassified in Part - Sanitized Copy Approved for Release @ 50-Yr 2013/11/22 : CIA-RDP81-01043R002700060015-6

Declassified in Part - Sanitized Copy Approved for Release @ 50-Yr 2013/11/22 : CIA-RDP81-01043R002700060015-6

36. УСТЬ-ЕНИСЕЙСКИЙ ПОРТ

$\varphi = 69°39'$ $\lambda = 84°24'$ $H_б = 27.4$ $H_с = 25$

Месяцы	Давление средн. мб	ТЕМПЕРАТУРА С° 1	7	13	19	средн.	средн. макс.	средн. мин.	макс. (срочн.)	абс. макс.	число	абс. мин.	число	Абсолютная влажность (мб) 1	7	13	19	Относительная влажность (%) 1	7	13	19	мин.	число	Недостаток насыщения (мб) 1	7	13	19
I	1013.4	−27.8	−28.5	−28.6	−28.2	−28.3	−23.8	−32.5	−11.8	−11.4	23	−48.9	31	0.7	0.6	0.6	0.6	76	76	76	77	68	3, 6, 7	0.2	0.2	0.1	0.2
II	1020.6	−35.2	−35.4	−34.3	−34.5	−34.8	−31.4	−38.4	−14.6	−12.2	7	−50.6	2	0.4	0.3	0.4	0.4	75	74	74	74	68	16	0.1	0.1	0.1	0.1
III	1011.0	−27.9	−28.0	−25.1	−26.2	−26.8	−22.1	−31.0	−3.2	−3.2	31	−51.6	12	0.9	0.9	1.1	1.1	81	80	80	81	72	11, 12, 13	0.1	0.1	0.2	0.1
IV	1011.3	−11.6	−11.9	−9.8	−10.6	−11.0	−6.4	−15.4	1.6	2.1	25	−32.7	11	2.9	2.8	3.0	3.0	86	85	83	85	65	30	0.4	0.3	0.5	0.4
V	1006.0	−7.0	−6.3	−4.2	−4.9	−5.6	−3.3	−8.3	3.6	4.2	22, 31	−18.7	7	3.4	3.6	3.9	3.8	84	85	82	82	68	5, 6, 10	0.5	0.5	0.8	0.7
VI	1004.8	0.8	1.6	3.4	3.2	2.2	4.9	0.1	9.4	10.7	23	−3.4	2	5.7	5.8	5.7	5.8	88	84	74	76	49	23, 26	0.8	1.2	2.2	2.0
VII	1005.7	9.5	11.3	15.0	14.8	12.6	17.2	7.9	22.2	23.0	30	2.1	4	10.0	10.2	9.9	10.4	83	76	59	63	30	8	2.1	3.6	7.8	6.9
VIII	1008.3	5.5	7.0	9.9	9.0	7.8	11.6	4.1	24.6	25.7	3	−1.4	19	8.1	8.4	8.3	8.5	88	82	67	74	36	1	1.2	2.0	4.6	3.5
IX	1009.2	4.9	4.7	7.6	6.3	5.9	9.1	3.2	18.3	19.2	14	−1.7	4	7.6	7.7	7.8	7.9	87	88	75	82	43	10, 11	1.3	1.1	3.2	1.9
X	1002.4	−2.6	−3.3	−2.5	−3.6	−3.0	−1.0	−5.4	2.2	2.2	29, 23	−23.4	31	4.6	4.4	4.5	4.3	88	88	85	88	54	1	0.6	0.5	0.8	0.6
XI	998.9	−21.7	−21.4	−21.2	−21.3	−21.4	−17.0	−26.0	−2.4	−0.8	4	−43.2	16	1.3	1.4	1.5	1.4	82	83	82	82	73	16, 17	0.2	0.2	0.2	0.2
XII	1000.9	−19.3	−19.6	−20.1	−20.1	−19.8	−15.9	−23.6	−2.2	−2.2	1, 2	−39.0	18	1.4	1.4	1.3	1.3	83	84	83	82	73	8, 11	0.2	0.2	0.2	0.2
Год	1007.7	−11.0	−10.8	−9.2	−9.7	−10.2	−6.5	−13.8	24.6	25.7		−51.6		3.9	4.0	4.0	4.0	83	82	77	79	30		0.6	0.8	1.7	1.4

Месяцы	Осадки (мм) сумма	макс. за месяц	число	ЧИСЛО ДНЕЙ: с относит. влажностью в один из сроков <30%	<50%	в 13 час. >80%	по облачности ясных О	Н	пасмурн. О	Н	с облачностью от 0 до 2: 1 О	Н	7 О	Н	13 О	Н	19 О	Н	с облачностью от 8 до 10: 1 О	Н	7 О	Н	13 О	Н	19 О	Н	с осадками <0.1	<1.0	<5.0	<10.0	<20.0	●	✳
I	6.7	1.8	23	0	0	9	5	17	12	2	10	27	9	25	6	21	11	24	18	3	18	6	19	10	16	6	18	1	0	0	0	0	18
II	4.1	1.5	28	0	0	5	10	20	7	3	16	23	16	23	12	24	14	22	11	5	11	5	12	4	10	6	10	1	0	0	0	0	10
III	4.8	1.0	5	0	0	12	11	19	10	3	16	25	12	22	14	24	14	24	15	5	17	9	12	6	11	7	12	1	0	0	0	0	12
IV	11.5	1.8	21	0	0	18	4	7	15	9	7	13	4	14	8	14	8	16	20	16	20	15	18	15	20	13	15	5	0	0	0	6	14
V	21.9	7.4	22	0	0	18	0	8	19	10	4	12	1	13	3	12	4	13	25	15	23	14	24	14	23	14	14	6	2	0	0	5	13
VI	30.2	9.7	19	0	1	12	0	3	20	10	3	14	3	7	3	7	0	11	21	11	25	18	22	16	23	15	12	6	3	0	0	9	9
VII	39.4	8.1	23	1	12	5	4	14	11	2	12	18	11	17	9	18	8	20	15	8	17	10	16	7	14	6	11	10	3	0	0	11	0
VIII	44.8	15.8	13	0	5	6	2	8	18	6	5	15	3	12	5	8	3	9	19	5	21	13	22	15	19	11	19	7	3	1	0	19	1
IX	36.2	6.9	12	0	5	16	2	5	20	11	5	14	4	9	5	10	3	11	22	14	26	16	23	14	19	13	23	15	1	0	0	21	8
X	18.8	3.4	17	0	0	23	1	1	26	19	1	3	1	4	1	3	1	3	28	23	27	18	27	23	25	21	23	7	0	0	0	8	23
XI	7.5	2.0	4	0	0	18	5	13	13	1	12	19	7	23	8	20	7	20	16	9	21	6	20	9	19	7	17	2	0	0	0	1	17
XII	7.7	1.6	21	0	0	23	2	9	21	8	4	15	5	17	4	15	5	16	23	15	24	12	24	16	23	14	21	1	0	0	0	0	21
Год	233.6	15.8		1	23	165	46	124	192	84	95	198	76	186	78	176	78	189	233	129	249	142	239	149	222	133	195	62	12	1	0	80	146

Месяцы	Давление атмосферы в миллибарах: средние декадные I дек.	II дек.	III дек.	Средние декадные температуры воздуха I	II	III	Повторяемость баллов видимости 0–1	2	3	4	5	6	7	8–9	Повторяемость основных форм облаков Cl	Cc	Cs	Ac	As	Cb	Cu Fc	Sc	Ns	Fb	St Fs	≡	≈	0	Число дней в месяце: с осадками без учета количества ◉	⊛	⊖	с разными атмосферными явлениями ◇	△	≡	≡	≤	∞	⛰
I	1030.5	1001.4	1008.8	−31.5	−23.9	−29.4	3	6	6	3	9	20	34	43	18	0	13	39	34	0	0	0	21	6	1	0	0	30	0	23	23	10	0	—	—	0	0	17
II	1012.6	1018.4	1033.5	−36.4	−37.0	−30.1	0 2	7	4	17	9	13	35	27	21	0	12	30	7	0	0	0	16	2	0	0	2	42	0	18	18	13	0	—	—	0	0	19
III	1004.3	1013.4	1014.9	−26.8	−35.2	−19.3		3	4	7	6	16	54	32	28	0	16	29	10	0	0	2	18	2	7	0	1	47	0	18	24	20	0	—	—	0	0	20
IV	1009.1	1017.1	1007.6	−20.1	−9.1	−3.7	2	2	2	5	6	15	41	47	20	3	12	22	6	7	1	9	21	14	22	2	0	14	7	19	18	6	0	—	—	0	0	7
V	1003.6	1013.4	1001.3	−10.7	−5.8	−0.8	0	0	3	1	3	6	52	59	26	2	14	48	5	23	4	29	14	17	18	2	0	2	6	22	23	3	0	—	—	0	0	0
VI	1009.1	1003.0	1002 0	−0.1	2.9	4.0	2	0	2	0	1	6	25	84	29	2	14	41	9	19	26	30	8	17	26	4	0	3	11	10	8	5	0	—	—	0	0	0
VII	1008.0	999.1	1009.5	11.9	12.4	13.6	0	0	0	0	0	0	13	111	59	4	8	50	14	14	35	32	3	13	2	0	0	8	16	0	0	0	5	—	—	0	0	0
VIII	1007.9	1007.1	1009.9	10.8	7.3	5.6	0	0	0	1	0	1	27	95	32	1	19	49	22	24	18	42	10	34	3	0	0	4	22	2	0	4	7	—	—	0	0	1
IX	1006.5	1006.6	1014.6	3.9	7.6	6.0	0	2	1	0	3	3	28	83	22	1	11	37	22	16	12	35	12	29	13	1	0	6	23	8	8	4	1	—	—	0	0	9
X	1008.2	993.4	1005.4	−2.8	−2.4	−3.7	0	0	0	0	4	14	58	48	5	0	2	26	24	11	0	40	22	50	30	0	0	1	8	24	24	6	0	—	—	0	0	9
XI	996.4	998.5	1001.8	−15.1	−32.2	−16.8	1	2	5	5	11	14	42	40	21	0	15	33	17	1	0	8	22	3	7	0	1	19	1	19	24	18	0	—	—	0	0	17
XII	994.8	1001.9	1005.4	−13.9	−25.0	−20.4	0	4	13	10	11	17	39	30	13	0	9	32	26	0	0	5	50	5	3	0	0	10	0	28	28	7	0	—	—	0	0	15
Сумма	—	—	—	—	—	—	10	26	40	49	63	125	448	699	294	13	145	436	196	115	96	232	217	192	132	9	4	186	94	191	198	96	13	—	—	0	0	114

Declassified in Part - Sanitized Copy Approved for Release @ 50-Yr 2013/11/22 : CIA-RDP81-01043R002700060015-6

Declassified in Part - Sanitized Copy Approved for Release @ 50-Yr 2013/11/22 : CIA-RDP81-01043R002700060015-6

36. УСТЬ-ЕНИСЕЙСКИЙ ПОРТ $A_2 = 12.0$ $A_1 = 11.3$ **А. А. Комаров**

ОБЛАЧНОСТЬ								ВЕТЕР																				Средняя высота снежного покрова (см)						
общая				нижняя				скорость (м/сек)					С		СВ		В		ЮВ		Ю		ЮЗ		З		СЗ		штиль	на ненарушенном участке			на открытом участке			
I	II	III	IX	I	VII	III	IX	I	VII	III	IX	сред.	число случ.	сред.	число случ.	сред.	число случ.	сред.	число случ.	сред.	число случ.	сред.	число случ.	сред.	число случ.	сред.	число случ.	сред.		I дек.	II дек.	III дек.	I дек.	II дек.	III дек.	
6.2	6.4	7.2	5.8	1.2	1.9	6.2	2.1	7.1	6.2	6.5	6.2	6.5	11	4.3	10	8.1	3	3.3	32	6.2	29	9.0	16	7.8	6	5.2	13	4.0	4	—	—	—	38	39	45	I
4.1	4.2	4.8	4.6	1.6	1.6	1.4	2.0	6.2	7.8	7.5	7.5	7.8	6	2.8	36	12.6	11	11.2	16	4.9	33	8.3	10	5.4	6		1	7.0	9	—	—	—	42	44	45	II
4.8	5.8	4.9	4.5	1.8	2.9	2.2	2.3	4.9	6.4	5.6	5.1	5.5	14	3.1	19	8.7	14	9.2	29	4.4	18	6.7	5	4.0	7	4.3	18	3.5	5	—	—	—	27	74	68	III
7.4	7.4	6.5	6.9	5.6	5.2	5.2	4.6	6.5	7.5	7.0	6.2	6.8	9	6.7	13	7.2	15	6.1	22	7.5	14	6.6	16	7.9	7	7.1	14	7.9	10	—	—	—	66	69	74	IV
8.2	8.7	8.3	8.0	5.5	5.1	5.5	5.4	6.6	6.1	7.0	6.3	6.5	17	7.1	28	6.7	16	7.6	12	6.8	6	6.4	13	6.5	10	6.6	13	5.5	7	—	—	—	77	73	88	V
7.7	8.1	7.9	8.8	4.7	6.7	6.5	5.7	5.6	6.0	6.0	5.7	5.8	28	4.4	28	5.9	13	6.5	6	5.2	2	5.0	5	6.0	16	7.5	18	7.2	4	—	—		49	6	—	VI
5.8	5.9	6.2	5.7	3.4	3.6	3.5	2.9	4.8	4.8	4.8	4.8	4.8	12	5.3	20	6.6	16	5.8	16	4.5	13	4.2	14	4.1	12	5.5	12	5.3	9							VII
7.1	7.7	7.9	7.4	3.2	5.4	6.2	5.3	4.4	5.2	6.2	5.1	5.2	40	5.3	20	5.7	4	4.5	3	3.3	12	6.3	8	6.1	9	6.6	20	5.7	8							VIII
7.7	8.6	8.0	7.6	5.0	6.1	5.7	5.4	5.9	5.2	6.4	5.2	5.7	12	4.8	5	3.6	5	3.8	20	6.7	20	7.4	14	5.5	5	6.6	12	6.0	9							IX
9.5	9.2	8.9	8.6	8.2	7.5	8.2	8.0	8.2	7.8	7.6	7.4	7.8	16	5.2	15	7.7	1	2.0	13	5.4	21	7.9	26	9.4	18	10.7	12	8.0	3	—	—	—	1	6	7	X
5.8	7.1	6.8	6.8	3.3	2.3	3.1	2.8	6.4	6.1	6.4	6.1	6.2	15	2.2	5	3.2	9	5.2	13	7.0	28	9.2	20	7.7	9	6.6	10	4.9	7	—	—	—	13	16	14	XI
8.2	8.3	8.1	8.0	4.9	4.2	5.2	4.6	7.4	7.8	8.3	7.9	7.8	3	2.3	7	4.5	11	4.6	21	6.9	43	4.1	22	7.2	2	5.0	8	1.4	7	—	—	—	14	15	14	XII
6.9	7.3	7.1	6.9	4.0	4.4	4.7	4.3	6.3	6.4	6.6	6.1	6.4	183	4.8	196	7.2	118	6.9	212	6.2	284	6.4	168	7.2	101	7.6	146	5.6	88							Год

ЧИСЛА ОДНИХ И																																		
☇	(☇)	▲	⊔	∨	∽	≡	–	\	÷	+	⊠	без отклонения от температуры		с отклонением от температуры	со средней суточной температурой																				
												средняя	наибольшая		выше 0°	от 0.0 до −5.0°	от −5.1 до −10.0°	от −10.1 до −15.0°	от −15.1 до −20.0°	от −20.1 до −25.0°	от −25.1 до −30.0°	от −30.1 до −35.0°	от −35.1 до −40.0°	от 0.1 до 5.0°	от 5.1 до 10.0°	от 10.1 до 15.0°	от 15.1 до 20.0°	от 20.1 до 25.0°	от 25.1 до 30.0°	от 30.1 до 35.0°	от 35.1 до 40.0°		
0	0	0	10	0	0	0	3	8	22	18	31	31	31	31	3	5	6	6	3	7	1													I
0	0	0	0	13	0	2	4	11	21	15	28	28	28	28	5	12	5	2	3	1	—													II
0	0	0	0	20	0	3	8	6	17	19	31	31	31	31	5	3	7	3	4	3	2	3	1											III
0	0	0	3	3	3	3	5	8	15	16	30	23	22	30				4	4	2	2	4	14											IV
0	0	0	2	1	1	4	3	2	6	11	31	20	18	29							12	3	10	6										V
0	0	0	5	0	3	5	1	4	0	0	12	3	2	14									6	20	4									VI
1	0	0	0	0	0	1	0	0	0	0	0	0	0	0											7	15	9							VII
0	0	0	4	0	0	2	1	2	0	0	0	0	0	4										7	18	4	2							VIII
0	0	0	4	0	0	4	3	1	0	0	0	0	0	8										15	10	5								IX
0	0	0	4	3	4	2	3	5	8	8	26	22	18	30					1		1	1	25	5										X
0	0	0	6	12	1	0	5	7	18	20	30	30	30	30	1	2	7	2	3	3	6	6												XI
0	0	0	4	7	0	1	3	11	23	16	31	31	31	31		1	3	3	7	9	4	4												XII
1	0	0	42	50	12	27	39	65	130	118	250	219	211	286	14	23	28	20	25	25	28	21	84	53	39	34	11							Год

Повторяемость ветров по градациям скоростей и максимальная скорость ветра по румбам																																		
скоростью от 1 до 4 м/сек								скоростью от 5 до 9 м/сек								скоростью от 10 до 14 м/сек								скоростью в 15 м/сек и более								макс. скорость в м/сек							
С	СВ	В	ЮВ	Ю	ЮЗ	З	СЗ	С	СВ	В	ЮВ	Ю	ЮЗ	З	СЗ	С	СВ	В	ЮВ	Ю	ЮЗ	З	СЗ	С	СВ	В	ЮВ	Ю	ЮЗ	З	СЗ	С	СВ	В	ЮВ	Ю	ЮЗ	З	СЗ	
7	4	4	15	6	3	2	7	3	2	0	10	10	9	4	5	1	1	0	5	10	3	0	0	0	3	0	1	4	1	0	0	12	20	4	16	16	16	7	8	I
5	4	2	9	8	5	0	1	0	3	4	5	11	5	0	0	1	5	2	1	7	1	0	0	0	13	5	1	5	0	0	0	13	18	19	16	18	11		2	II
9	5	2	15	5	4	3	10	4	8	8	11	8	3	3	4	0	2	2	2	3	0	0	0	0	5	2	0	1	0	0	0	7	19	17	13	17	7	6	9	III
4	6	6	8	1	3	1	3	4	2	5	6	9	7	6	6	1	3	4	5	5	1	1	4	0	2	1	2	0	3	0	1	13	16	15	24	14	15	10	16	IV
5	9	4	3	3	4	2	6	8	9	5	8	5	3	7	6	5	8	7	2	0	2	0	2	0	0	0	0	0	4	0	0	12	13	12	11	7	17	9	10	V
15	11	3	2	1	3	4	5	9	12	10	4	0	0	6	10	3	3	2	0	1	2	3	4	0	1	0	0	0	0	2	0	14	16	12	8	10	14	15	12	VI
5	6	6	11	9	8	3	6	6	11	10	5	3	6	9	6	1	1	2	0	0	0	0	1	0	0	0	0	0	0	0	0	10	10	11	8	8	8	9	10	VII
19	8	3	1	3	3	2	6	14	9	2	1	9	6	6	14	5	4	0	0	0	0	1	0	0	0	0	0	0	0	0	0	12	13	7	7	9	9	10	9	VIII
5	4	3	8	4	5	2	5	4	1	2	17	17	8	4	6	2	0	0	5	7	1	0	1	0	0	0	0	0	0	0	0	12	8	6	13	13	10	9	13	IX
8	3	1	6	5	1	0	2	6	5	0	6	11	12	6	6	3	6	0	1	5	9	10	4	0	0	0	0	1	2	2	0	11	11	2	10	16	15	17	13	X
12	4	4	7	5	4	4	6	3	0	5	2	11	11	3	1	0	0	0	5	10	5	2	2	0	0	0	1	5	1	0	0	7	4	8	16	18	15	12	12	XI
3	2	2	2	5	6	2	7	1	3	7	8	11	10	2	0	0	1	2	11	13	4	0	0	0	0	0	1	13	1	0	0	5	10	11	15	18	15	8	4	XII
97	66	40	87	55	49	25	64	62	65	58	83	105	80	56	64	22	34	21	37	61	28	17	18	0	24	8	6	29	12	4	1	14	20	19	24	18	17	17	16	Сумма

Declassified in Part - Sanitized Copy Approved for Release @ 50-Yr 2013/11/22 : CIA-RDP81-01043R002700060015-6

Declassified in Part - Sanitized Copy Approved for Release @ 50-Yr 2013/11/22 : CIA-RDP81-01043R002700060015-6

37. ДУДИНКА

$\varphi = 66°24'$ $\lambda = 86°10'$ $H_б = 23.3$ $H_c = 20$

Месяцы	Давление средн. (мб)	Температура С° 1	7	13	19	средн.	средн. макс.	средн. мин.	макс. (срочн.)	абс. макс.	число	абс. мин.	число	Абсолютная влажность (мб) 1	7	13	19	Относительная влажность (%) 1	7	13	19	мин.	число	Недостаток насыщения (мб) 1	7	13	19
I	1015.0	−27.7	−28.0	−28.2	−28.2	−28.0	−23.6	−32.4	−11.0	−10.5	23	−50.4	31	0.6	0.6	0.6	0.6	71	70	70	71	53	2	0.2	0.2	0.2	0.2
II	1021.8	−35.2	−35.1	−34.0	−34.6	−34.7	−31.1	−39.7	−17.3	−16.7	28	−52.4	2	0.3	0.3	0.3	0.3	69	68	68	68	61	18	0.1	0.1	0.1	0.1
III	1012.0	−27.3	−27.7	−24.2	−25.6	−26.2	−21.5	−31.0	−3.4	−3.0	27	−48.7	12	0.9	0.9	1.0	1.0	72	72	69	72	56	24	0.2	0.2	0.3	0.2
IV	1012.4	−12.2	−12.1	−8.7	−10.0	−10.8	−5.5	−16.1	2.6	3.3	13, 26	−36.3	8	2.7	2.7	3.0	2.8	82	83	75	79	50	30	0.5	0.4	0.8	0.7
V	1006.7	−6.3	−5.4	−2.8	−3.8	−4.6	−1.4	−7.5	4.9	6.5	22	−17.3	12	3.4	3.6	4.0	3.9	82	81	77	79	51	4	0.7	0.8	1.1	1.0
VI	1005.3	1.7	2.5	4.6	4.1	3.2	6.8	0.6	12.0	12.7	23	−2.1	5	6.2	6.3	6.2	6.4	90	85	74	79	42	23	0.8	1.1	2.4	1.9
VII	1006.6	10.3	11.9	15.2	15.3	13.2	17.9	8.8	22.5	24.8	13	3.5	4	10.5	10.5	10.4	10.9	83	76	62	64	34	29	2.1	3.8	7.5	7.0
VIII	1009.0	6.4	7.5	10.3	9.8	8.5	12.0	4.9	24.4	25.8	3	−0.5	20	8.5	8.7	8.6	8.6	85	82	69	70	40	3	1.3	2.0	4.6	4.1
IX	1010.9	5.4	5.4	8.4	6.9	6.5	9.5	4.0	20.0	20.4	14	−1.7	4	7.8	8.0	8.2	8.1	86	87	75	80	42	11	1.5	1.3	3.4	2.3
X	1004.0	−3.3	−3.6	−2.8	−3.3	−3.2	−0.8	−6.0	2.2	2.9	19	−22.7	31	4.5	4.5	4.5	4.3	92	92	87	88	61	8	0.4	0.4	0.7	0.6
XI	1001.2	−21.9	−21.7	−21.1	−21.6	−21.6	−17.4	−26.3	−1.0	−0.3	4	−43.3	17	1.3	1.3	1.4	1.4	80	80	79	80	69	16, 17, 19	0.2	0.2	0.3	0.2
XII	1003.4	−19.3	−19.5	−19.8	−20.2	−19.7	−15.9	−24.1	−2.6	−1.4	2	−44.8	19	1.4	1.3	1.3	1.3	80	79	80	80	63	8	0.3	0.3	0.3	0.3
Год	1009.0	−10.8	−10.5	−8.6	−9.3	−9.8	−5.9	−13.7	24.4	25.8		−52.4		4.0	4.1	4.1	4.1	81	80	74	76	34		0.7	0.9	1.8	1.6

Месяцы	Осадки (мм) сумма	макс. за месяц	число	Число дней: с относит. влажностью в один из сроков <30%	<50%	>80%	по облачности ясных О	Н	пасмурных О	Н	с облачностью от 0 до 2: 1 О	Н	7 О	Н	13 О	Н	19 О	Н	с облачностью от 8 до 10: 1 О	Н	7 О	Н	13 О	Н	19 О	Н	с осадками <0,1	<1,0	<5,0	≤10,0	≤20,0	●	*
I	12.2	1.7	23	0	0	3	8	16	16	2	12	25	13	23	6	21	9	23	19	5	17	8	19	10	20	8	21	4	0	0	0	0	21
II	4.6	1.1	20	0	0	0	5	18	5	3	13	12	13	22	12	23	14	22	15	6	13	6	13	5	14	6	16	1	0	0	0	0	16
III	10.4	1.7	31	0	0	3	6	19	12	6	11	23	13	22	12	21	11	22	16	8	17	9	15	8	16	9	16	5	0	0	0	0	16
IV	22.7	9.5	27	0	1	11	3	10	16	11	5	12	5	12	11	14	7	16	22	17	22	17	18	15	21	13	21	5	1	0	0	9	21
V	25.0	4.7	23	0	0	11	2	6	19	10	4	11	3	11	6	12	2	11	26	20	27	20	20	14	25	15	21	8	0	0	0	7	20
VI	40.3	9.0	27	0	1	13	0	5	22	14	2	11	3	8	3	8	1	11	26	17	24	19	22	19	27	17	15	10	3	0	0	15	11
VII	57.6	21.8	26	0	11	6	6	13	13	7	10	16	10	17	9	16	9	16	16	11	13	12	15	11	18	9	12	9	5	1	1	12	0
VIII	74.8	30.5	13	0	2	9	3	9	18	10	7	12	7	14	4	8	4	12	18	13	20	14	24	19	21	11	18	13	4	1	1	18	0
IX	47.0	8.1	12	0	4	13	2	3	21	10	5	9	2	9	4	7	3	8	23	18	23	17	26	23	24	18	22	11	3	0	0	21	5
X	46.9	5.4	28	0	0	24	0	0	22	21	5	6	1	2	1	3	1	1	24	24	28	28	26	24	29	26	23	17	1	0	0	6	23
XI	17.3	2.4	4	0	0	16	4	9	17	10	7	12	8	14	7	14	8	14	20	17	20	15	21	15	17	14	21	5	0	0	0	0	21
XII	13.4	1.8	4	0	7	15	2	6	22	11	5	11	5	9	5	10	7	15	25	20	25	20	23	19	23	15	20	6	0	0	0	0	20
Год	372.2	30.5		0	19	124	41	114	203	115	86	160	83	163	80	157	76	171	250	176	249	185	242	182	255	161	226	94	17	2	2	88	174

Месяцы	Давление атмосферы в миллибарах, средние декадные I	II	III	Средние декадные температуры воздуха I дек.	II дек.	III дек.	Повторяемость баллов видимости 0–1 <200 м	2 200–500 м	3 500–1000 м	4 1–2 км	5 2–4 км	6 4–10 км	7 10–20 км	8–9 20 км и более	Повторяемость основных форм облаков Cl	Cc	Cs	Ac	As	Cb	Cu Fc	Sc	Ns	Pb	St Fs	≡	?	0	Число дней в месяце: с осадками без учета количества ●	⊕	⊖	с разными атмосферными явлениями ⊘	⌓	≡м	≡м	⋈	∞	⌂
I	1031.6	1004.0	1009.8	−31.0	−23.6	−29.3	0	1	3	21	26	23	22	28	6	0	22	5	38	0	0	0	32	0	0	0	0	37	0	23	23	—	0	—	—	0	0	8
II	1014.4	1019.0	1034.4	−36.0	−36.3	−31.1	1	2	8	17	17	19	16	32	9	0	26	2	16	0	0	0	23	0	0	0	0	50	0	18	18	—	0	—	—	0	0	7
III	1005.8	1014.2	1015.6	−27.5	−32.9	−19.1	0	0	2	15	12	21	41	33	13	0	25	7	21	0	0	2	32	1	3	0	0	44	0	17	17	—	0	—	—	0	0	7
IV	1009.9	1018.2	1009.0	−19.7	−9.8	−2.8	0	0	1	7	13	13	23	63	11	0	15	11	12	4	0	12	35	11	15	0	1	27	9	21	20	—	0	—	—	0	0	3
V	1004.1	1013.6	1002.8	−8.7	−5.4	−0.1	0	0	0	1	6	13	17	87	14	0	8	16	19	25	3	24	29	29	18	0	0	10	7	24	23	—	0	—	—	0	0	0
VI	1009.2	1004.3	1002.5	1.8	3.4	4.5	0	1	0	0	5	10	5	99	26	0	16	18	12	30	3	36	10	22	21	1	0	6	18	14	4	—	0	—	—	0	0	0
VII	1008.2	1000.8	1010.4	12.2	13.0	14.2	0	0	0	0	1	3	6	114	28	1	7	27	10	23	23	28	4	5	12	0	0	22	16	0	0	—	0	—	—	0	0	0
VIII	1007.9	1008.2	1010.8	11.9	7.7	6.1	0	0	0	0	1	1	13	109	29	1	10	25	17	23	6	45	15	18	13	0	0	18	19	0	0	—	0	—	—	0	0	0
IX	1008.0	1008.6	1016.1	4.2	9.0	6.5	0	0	0	0	5	1	10	104	12	1	6	15	12	19	3	45	14	11	26	0	0	10	22	6	2	—	0	—	—	0	0	4
X	1009.0	995.3	1007.2	−3.0	−2.9	−3.8	0	0	2	4	12	12	20	74	6	1	2	8	4	12	2	31	55	35	22	2	0	4	6	26	24	—	0	—	—	0	0	2
XI	998.8	1000.5	1004.4	−15.6	−32.1	−17.0	1	0	3	12	26	20	16	42	13	0	7	5	11	0	0	4	55	5	6	0	0	24	0	24	24	—	0	—	—	0	0	1
XII	997.2	1003.9	1008.6	−13.1	−24.7	−21.2	0	1	0	15	17	20	29	42	6	0	5	11	21	0	0	3	68	3	9	0	0	19	0	24	24	—	0	—	—	0	0	3
Сумма	—	—	—	—	—	—	2	5	19	92	141	156	218	827	173	4	149	150	193	136	40	230	372	140	145	3	1	271	97	197	179	—	0	—	—	0	0	35

Declassified in Part - Sanitized Copy Approved for Release @ 50-Yr 2013/11/22 : CIA-RDP81-01043R002700060015-6

Declassified in Part - Sanitized Copy Approved for Release @ 50-Yr 2013/11/22 : CIA-RDP81-01043R002700060015-6

37. ДУДИНКА $h_л = 12.9$ $h_т = 12.9$ М. В. Соклакова I—VI, В. Л. Борисов VII—XII

Облачность: общая 1	общая 7	общая 13	общая 19	нижняя 1	нижняя 7	нижняя 13	нижняя 19	Ветер: скорость м/сек 1	7	13	19	средн.	С число случ.	С средн.	СВ число случ.	СВ средн.	В число случ.	В средн.	ЮВ число случ.	ЮВ средн.	Ю число случ.	Ю средн.	ЮЗ число случ.	ЮЗ средн.	З число случ.	З средн.	СЗ число случ.	СЗ средн.	затишье	Средняя высота снежного покрова (см): защищенный участок I дек.	II дек.	III дек.	открытый участок I дек.	II дек.	III дек.	Месяцы
6.1	5.7	6.8	6.9	1.7	2.6	3.2	2.6	7.9	8.5	8.7	8.7	8.4	4	7.5	2	14.0	20	5.0	31	9.0	31	12.4	12	9.8	1	7.0	16	6.4	7	—	—	—	38	38	41	I
5.4	5.1	5.0	5.0	2.1	2.1	1.8	2.1	6.4	7.2	6.4	6.4	6.6	0		9	8.1	35	4.9	19	8.5	25	11.7	2	4.0	1	2.0	5	6.8	16	—	—	—	37	35	35	II
5.7	5.6	5.6	5.8	2.6	2.9	2.9	3.1	5.4	5.9	7.3	5.7	6.1	6	6.7	6	5.2	29	6.2	34	8.4	13	5.9	2	4.0	9	5.0	18	5.0	7	—	—	—	37	38	38	III
7.7	7.7	6.2	7.4	5.8	5.8	5.2	4.5	7.4	8.2	7.9	6.2	7.4	2	10.5	8	8.0	21	5.1	24	9.2	12	11.4	11	11.3	10	9.6	16	7.7	16	—	—	—	40	36	35	IV
8.4	8.7	7.3	8.3	6.4	6.5	5.4	5.5	7.5	8.0	8.0	7.9	7.8	17	10.4	14	9.1	19	6.8	15	6.5	6	7.0	18	9.4	7	9.9	23	6.9	5	—	—	—	34	32	7	V
8.8	8.5	8.1	8.8	6.1	7.0	6.8	5.9	6.1	6.6	7.3	7.3	6.8	20	7.8	28	5.9	13	4.9	4	7.5	6	8.3	14	7.1	19	7.7	12	9.3	4	—			0			VI
6.1	5.7	6.0	6.4	4.2	4.4	4.2	3.9	5.5	5.7	6.2	5.4	5.7	10	6.6	20	8.2	20	4.8	7	4.4	15	6.1	8	5.0	16	6.2	21	6.3	7							VII
6.7	7.1	7.9	7.6	5.0	5.3	6.6	4.9	6.8	7.5	8.5	7.5	7.6	36	8.6	19	11.8	9	3.8	7	5.3	12	6.8	4	6.0	10	7.4	21	7.3	6							VIII
8.0	8.3	8.7	8.3	6.6	6.4	7.6	6.6	6.9	7.2	8.5	6.7	7.3	10	8.9	5	6.6	7	5.3	37	7.5	25	8.7	10	7.6	9	8.6	8	9.0	9							IX
8.2	9.3	8.7	9.3	7.9	9.1	8.2	8.8	9.7	9.4	8.8	8.9	9.2	12	8.8	15	10.1	5	3.6	19	5.1	23	9.9	22	12.0	18	12.8	5	8.6	5	—	—	—	2	12	8	X
7.1	7.0	7.4	6.5	5.8	5.1	5.2	4.9	8.0	7.3	7.4	7.7	7.6	8	4.1	0		9	3.9	32	7.6	31	10.5	17	10.9	3	13.0	5	9.6	15	—	—	—	15	17	18	XI
8.2	8.3	8.1	7.5	6.5	6.7	6.8	5.0	7.3	8.3	8.3	8.2	8.0	0		2	5.0	20	4.2	27	9.0	40	11.8	12	10.8	3	12.7	11	2.4	9	—	—	—	22	27	37	XII
7.2	7.2	7.2	7.3	5.1	5.3	5.3	4.8	7.1	7.5	7.8	7.2	7.4	125	8.2	128	8.4	207	5.1	256	7.8	239	10.0	132	9.4	106	8.7	161	6.8	106							Год

Число дней: ⊼	(⊼)	▲	⊔	V	∽	≡	=	↘	✣	✢	⊠	без оттепели по термометру: срочному	максимальному	с морозом по минимальному термометру	со средней суточной температурой: ниже −40°.0	от −40.0 до −35°.0	от −34.9 до −30°.0	от −29.9 до −25°.0	от −24.9 до −20°.0	от −19.9 до −15°.0	от −14.9 до −10°.0	от −9.9 до −5°.0	от −4.9 до 0°.0	от 0.1 до 5°.0	от 5.1 до 10°.0	от 10.1 до 15°.0	от 15.1 до 20°.0	от 20.1 до 25°.0	от 25.1 до 30°.0	от 30.1 до 35°.0	от 35.1 до 40°.0	Месяцы
0	0	0	—	1	0	3	12	15	18	2	31	31	31	31	4	2	6	6	6	6	1											I
0	0	0	—	7	0	6	14	7	11	4	28	28	28	28	5	9	7	3	3	1												II
0	0	0	—	2	0	3	14	4	10	4	31	31	31	31	5	3	5	5	2	5	3	2	1									III
0	0	0	—	3	8	2	5	10	12	4	30	23	21	30			1	4	3	2	1	7	10	2								IV
0	0	0	—	0	1	0	0	9	4	0	31	21	16	27							6	9	9	7								V
0	0	0	—	0	0	2	3	12	0	0	1	1	1	11									2	23	5							VI
2	0	0	—	0	0	0	0	5	0	0	0	0	0	0											6	15	10					VII
0	0	0	—	0	0	1	2	10	0	0	0	0	0	1										6	18	3	4					VIII
0	0	0	—	0	0	2	2	5	0	0	0	0	0	5										12	11	7						IX
0	0	0	—	2	3	5	2	10	11	4	27	23	19	29						1	1	3	23	3								X
0	0	0	—	1	1	1	7	10	16	8	30	30	30	30	1	3	5	3	4	3	6	5										XI
0	0	0	—	4	0	0	4	12	14	4	31	31	31	31		2	2	3	9	6	5	3	1									XII
2	0	0	—	20	13	25	65	109	96	30	240	219	208	254	15	19	26	24	27	24	23	29	46	53	40	25	14					Год

Повторяемость ветров по градациям скоростей и максимальная скорость ветра по румбам: скоростью от 1 до 4 м/сек С	СВ	В	ЮВ	Ю	ЮЗ	З	СЗ	скоростью от 5 до 9 м/сек С	СВ	В	ЮВ	Ю	ЮЗ	З	СЗ	скоростью от 10 до 14 м/сек С	СВ	В	ЮВ	Ю	ЮЗ	З	СЗ	скоростью в 15 м/сек и более С	СВ	В	ЮВ	Ю	ЮЗ	З	СЗ	макс. скорость в м/сек С	СВ	В	ЮВ	Ю	ЮЗ	З	СЗ	Месяцы
1	1	7	7	3	1	1	5	1	0	10	12	7	5	1	8	3	1	1	7	7	1	0	2	0	1	0	6	14	4	0	0	12	16	10	20	24	16	6	12	I
0	4	21	9	4	1	1	2	0	3	9	2	4	1	0	1	0	1	3	4	8	0	0	2	0	2	1	5	8	0	0	0		18	20	24	24	6	2	14	II
2	2	12	6	3	2	4	9	5	4	10	16	9	1	3	9	0	0	5	7	2	0	1	0	0	0	1	4	0	0	0	0	9	9	16	24	10	6	10	9	III
1	1	11	3	1	0	1	5	2	3	8	13	4	4	5	5	0	2	1	3	4	2	2	3	1	1	0	6	3	5	2	2	15	16	10	24	24	18	16	18	IV
3	4	4	3	3	2	2	6	4	3	12	9	3	5	2	9	8	5	3	2	1	5	5	6	3	1	0	0	1	4	0	1	24	22	12	12	15	18	14	16	V
6	12	8	1	2	8	5	2	6	11	5	2	2	0	10	6	5	3	1	2	1	3	2	1	2	1	0	0	1	2	3	3	18	15	10	10	16	20	20	16	VI
4	4	9	5	8	3	5	8	3	6	11	3	5	6	8	7	3	8	0	0	1	1	1	5	0	1	0	0	0	0	1	1	12	15	7	7	10	10	15	15	VII
2	2	8	5	4	0	1	5	19	3	1	2	4	4	7	11	13	5	0	0	3	0	2	3	2	9	0	1	0	0	0	2	18	18	5	16	12	8	12	16	VIII
1	2	3	6	4	1	1	1	4	3	4	17	10	6	5	4	2	1	1	11	9	4	3	2	2	0	0	1	2	0	0	1	18	12	10	15	16	12	14	16	IX
2	1	6	8	1	1	0	0	6	6	0	8	10	2	3	4	2	6	0	1	11	15	9	2	2	2	0	0	2	4	5	0	18	18	4	14	18	20	24	14	X
5	1	6	9	3	2	0	2	1	0	3	12	9	4	1	3	1	0	0	7	10	8	2	0	0	0	0	4	7	3	1	1	10	2	8	18	18	20	15	28	XI
1	2	11	6	3	1	0	9	0	1	8	9	9	4	0	1	0	0	0	7	14	5	1	0	0	0	0	5	14	3	1	0	4	5	8	18	18	16	16	6	XII
28	36	106	68	39	22	21	54	51	43	81	105	76	42	45	68	37	32	15	51	71	44	28	26	12	18	2	32	52	25	13	11	24	22	20	24	24	20	24	28	Сумма

Declassified in Part - Sanitized Copy Approved for Release @ 50-Yr 2013/11/22 : CIA-RDP81-01043R002700060015-6

Declassified in Part - Sanitized Copy Approved for Release @ 50-Yr 2013/11/22 : CIA-RDP81-01043R002700060015-6

38. УСТЬ-КАРА

$\varphi = 69°15'$ $\lambda = 64°31'$ $H_б = 4?$ $H_c = 4$ I—III, 5 IV—XII

Месяцы	Давление средн. (мб)	Температура С° 1	7	13	19	средн.	средн. макс.	средн. мин.	макс. (срочн.)	абс. макс.	число	абс. мин.	число	Абсолютная влажность (мб) 1	7	13	19	Относительная влажность (%) 4	7	13	19	мин.	число	Недостаток насыщения (мб) 1	7	13	19
I	1011.9	−19.2	−18.3	−18.1	−18.8	−18.6	−14.2	−23.9	−5.8	−5.3	27	−36.8	25	1.2	1.4	1.3	1.2	78	78	79	79	66	25	0.3	0.3	0.3	0.3
II	1022.9	−22.6	−22.3	−22.0	−22.7	−22.4	−17.4	−27.3	−0.4	0.2	4	−40.5	15	1.2	1.3	1.2	1.2	77	77	78	78	58	10	0.2	0.2	0.2	0.2
III	1016.2	−22.8	−23.3	−20.1	−21.0	−21.8	−16.9	−26.6	1.4	1.6	30	−45.9	16	1.3	1.4	1.6	1.6	77	77	77	78	66	16	0.3	0.3	0.3	0.2
IV	1012.8	−6.0	−5.8	−3.7	−4.9	−5.1	−1.8	−9.3	3.2	3.7	18, 19, 22	−31.7	5	4.0	4.1	4.3	4.1	87	86	83	84	57	29	0.5	0.6	0.8	0.7
V	1010.7	−7.2	−6.6	−4.3	−5.1	−5.8	−3.2	−8.9	2.1	2.7	21	−18.0	13	3.4	3.5	3.8	3.7	89	88	82	85	68	11	0.4	0.4	0.8	0.6
VI	1010.6	−0.6	0.4	2.0	1.2	0.8	3.5	−1.6	9.5	10.6	26	−7.8	3	5.4	5.5	6.0	5.8	90	86	84	86	59	26	0.5	0.9	1.2	1.0
VII	1008.4	6.5	8.3	10.2	9.4	8.6	12.5	5.4	22.0	25.5	7	−1.4	14	9.2	10.0	10.6	10.5	92	88	84	87	56	10	0.8	1.3	2.6	2.0
VIII	1015.4	6.7	7.3	9.2	8.5	7.9	11.7	5.0	17.2	20.1	11	1.2	19	9.2	9.4	9.5	9.7	91	90	80	84	57	6	0.9	1.1	2.5	1.8
IX	1008.6	4.0	3.8	5.5	4.9	4.6	7.1	2.7	15.2	18.8	23	0.3	27	7.3	7.3	7.9	7.6	88	90	84	86	51	2	0.9	0.8	1.3	1.2
X	1007.6	−0.1	−0.4	0.3	−0.1	−0.1	1.3	−1.7	5.4	5.8	19	−14.6	30	5.4	5.2	5.4	5.4	88	87	85	87	58	28	0.7	0.8	0.9	0.8
XI	1002.0	−10.3	−10.5	−10.6	−10.6	−10.5	−6.4	−15.5	−0.4	0.9	4	−35.3	17	2.7	2.6	2.6	2.8	83	84	83	86	57	5	0.5	0.5	0.5	0.4
XII	998.0	−13.6	−13.4	−12.7	−13.5	−13.3	−9.4	−17.4	0.0	0.8	27	−34.4	18	2.1	2.1	2.2	2.1	85	85	84	84	67	28	0.4	0.3	0.4	0.3
Год	1010.4	−7.1	−6.7	−5.4	−6.1	−6.3	−2.8	−9.9	22.0	25.5		−45.9		4.4	4.5	4.7	4.6	85	85	82	84	51		0.5	0.6	1.0	0.8

Месяцы	Осадки (мм) сумма	макс. за месяц	число	Число дней: с относит. влажностью в один из сроков <30%	<50%	в 13 час. >80%	по облачности ясных О	Н	пасмурных О	Н	с облачностью от 0 до 2: 1 О	Н	7 О	Н	13 О	Н	19 О	Н	с облачностью от 8 до 10: 1 О	Н	7 О	Н	13 О	Н	19 О	Н	с осадками −0.1	<1.0	<5.0	<10.0	<20.0	●	✱
I	16.4	3.0	31	0	0	13	2	4	17	9	7	11	7	11	3	9	7	11	22	18	23	19	25	18	21	13	24	5	0	0	0	0	24
II	7.5	1.0	19	0	0	9	5	10	11	6	8	16	10	13	9	15	10	14	16	12	18	11	16	9	15	10	19	1	0	0	0	2	18
III	4.8	0.8	26	0	0	10	8	13	7	3	13	18	11	18	14	20	10	19	13	11	17	9	11	6	15	8	11	0	0	0	0	0	11
IV	20.5	4.8	1	0	0	20	2	6	18	9	4	11	5	9	4	12	4	11	24	17	23	17	22	15	23	13	18	6	0	0	0	11	15
V	7.1	1.1	16	0	0	18	0	2	24	17	2	5	3	5	4	6	2	7	28	24	26	20	26	22	26	20	21	1	0	0	0	1	21
VI	57.3	13.4	27	0	0	22	1	2	18	12	4	8	3	9	3	6	4	8	22	19	23	17	24	20	22	17	16	11	5	1	0	15	7
VII	88.8	38.4	12	0	0	20	0	5	21	13	1	11	4	11	3	10	2	4	24	17	23	14	23	16	26	16	21	10	5	2	1	21	2
VIII	44.8	12.7	25	0	0	15	1	1	23	7	2	7	2	6	4	10	2	10	26	17	25	16	23	17	25	15	18	11	2	1	0	18	0
IX	76.1	9.8	12	0	0	23	0	0	24	14	2	2	1	6	1	1	0	3	21	18	28	20	28	23	26	18	19	16	8	0	0	19	4
X	19.3	3.5	4	0	0	26	0	0	28	22	1	2	0	1	0	1	0	2	28	27	30	24	29	22	31	27	18	8	0	0	0	13	14
XI	11.0	2.0	9	0	0	21	0	1	19	11	3	9	2	6	2	5	3	9	19	13	24	18	23	13	22	15	19	4	0	0	0	1	18
XII	4.4	0.9	15	0	0	25	1	1	25	9	2	11	4	14	2	8	4	8	26	15	22	13	26	17	25	17	14	0	0	0	0	0	14
Год	358.0	38.4		0	0	222	20	45	235	132	49	111	52	109	49	103	48	106	269	208	282	198	276	198	277	189	218	73	20	4	1	101	148

Месяцы	Давление атмосферы в миллибарах, средние декадные: I дек.	II дек.	III дек.	Средние декадные температуры воздуха: I	II	III	Повторяемость баллов видимости: 0—1 <200 м	2 200—500 м	3 500—1000 м	4 1—2 км	5 2—4 км	6 4—10 км	7 10—20 км	8—9 20 км и более	Повторяемость основных форм облаков: Cl	Cc	Cs	Ac	As	Cb	Cu Fe	Sc	Ns	Fb	St Fs	≡	?	0	Число дней в месяце: с осадками без учета количества ◉	⊛	⊖	с разными атмосферными явлениями ⊘	⊜	≡м	≡м	⋈	∞	△
I	1017.0	1004.6	1013.7	−22.4	−16.5	−17.0	—	—	—	—	—	—	—	—	5	0	4	26	9	0	0	49	26	22	14	0	0	18	0	26	27	3	—	0	0	0	0	10
II	1014.5	1024.2	1031.9	−18.2	−29.9	−18.3	—	—	—	—	—	—	—	—	8	0	5	26	8	0	0	32	13	10	15	0	0	34	2	20	21	7	—	0	0	0	0	14
III	1011.2	1015.2	1021.5	−18.0	−34.5	−13.8	—	—	—	—	—	—	—	—	15	0	8	36	8	0	0	40	6	4	12	0	0	35	0	19	19	2	—	0	0	0	0	15
IV	1012.0	1015.8	1010.6	−13.8	0.1	−1.6	—	—	—	—	—	—	—	—	21	0	6	35	6	3	0	46	15	15	23	1	0	12	12	20	18	6	—	0	0	0	0	3
V	1011.8	1014.9	1005.9	−8.9	−5.9	−2.8	—	—	—	—	—	—	—	—	6	0	0	26	1	0	3	77	9	6	26	2	0	6	4	26	26	4	—	0	0	0	0	0
VI	1013.5	1010.1	1008.2	−1.2	1.5	2.0	—	—	—	—	—	—	—	—	15	0	3	27	7	6	2	68	16	17	22	1	0	5	19	10	7	0	—	0	0	0	0	0
VII	1010.6	1004.0	1010.5	10.4	5.7	9.8	3	6	4	2	2	17	18	72	22	0	0	47	8	12	16	47	11	13	30	9	0	3	25	2	2	0	—	3	0	0	0	0
VIII	1015.8	1011.6	1018.4	8.0	9.7	6.4	0	0	2	2	2	14	33	71	19	2	6	40	12	10	20	64	11	13	32	0	1	3	27	0	1	0	—	0	0	0	0	0
IX	1011.1	1002.5	1012.2	4.2	4.1	5.3	1	1	3	0	5	16	15	79	12	4	0	29	7	6	10	76	21	18	13	3	0	1	25	5	5	0	—	0	0	0	0	8
X	1011.0	1002.6	1009.3	0.4	1.7	−2.1	0	1	3	0	2	21	28	69	4	1	2	19	11	34	0	75	27	25	15	0	0	0	18	24	21	4	—	0	0	0	0	8
XI	1003.2	1005.5	997.2	−7.2	−17.3	−7.0	3	1	15	6	14	33	25	23	13	2	8	17	22	43	0	60	17	11	2	0	2	3	2	27	28	7	—	0	0	0	0	13
XII	988.0	1003.0	1002.5	−12.7	−17.4	−10.2	1	2	17	36	18	29	20	1	13	0	12	13	25	13	0	60	20	1	7	1	1	8	0	29	30	12	—	0	0	0	0	17
Сумма	—	—	—	—	—	—	—	—	—	—	—	—	—	—	153	9	54	341	124	127	51	694	192	155	211	17	4	128	134	208	205	45	—	3	0	0	0	88

Declassified in Part - Sanitized Copy Approved for Release @ 50-Yr 2013/11/22 : CIA-RDP81-01043R002700060015-6

Declassified in Part - Sanitized Copy Approved for Release @ 50-Yr 2013/11/22 : CIA-RDP81-01043R002700060015-6

38. УСТЬ-КАРА λ_1 — 12.5 I—III, 10.6 IV—XII, λ_2 — 12.5 I—III, 10.7 IV—XII А. Л. Агеев I—VIII, Е. М. Гришина IX—XII

| ОБЛАЧНОСТЬ | | | | | | | | ВЕТЕР | | | | | | | |

Declassified in Part - Sanitized Copy Approved for Release @ 50-Yr 2013/11/22 : CIA-RDP81-01043R002700060015-6

30. КАМЕННЫЙ, мыс

$\varphi = 68°28'$ $\lambda = 73°36'$ $H_s = 4.5$ $H_c = 3$

Месяцы	Давление средн. (мб)	Температура С° t — 1	7	13	19	средн.	средн. макс.	средн. мин.	макс. (срочн.)	абс. макс.	число	абс. мин.	число
I	1014.5	−25.7	−24.9	−24.7	−26.2	−25.4	−21.1	−30.0	−10.6	−9.5	16	−41.0	31
II	1021.9	−30.6	−30.6	−29.8	−29.5	−30.1	−26.1	−33.8	−6.4	−4.6	5	−44.8	15
III	1014.4	−24.9	−26.1	−23.2	−24.2	−24.6	−19.8	−29.1	−1.0	1.0	30	−42.7	11
IV	1013.4	−8.1	−8.6	−6.1	−6.5	−7.3	−3.1	−11.0	1.8	4.0	18	−31.1	5
V	1009.5	−7.0	−6.5	−4.3	−4.6	−5.6	−3.0	−8.3	1.3	2.3	16	−18.7	6
VI	1009.8	−0.5	−0.5	1.2	1.1	0.3	2.5	−1.5	4.7	6.4	14	−8.6	3
VII	1008.2	7.1	7.2	8.6	8.9	8.0	11.7	5.3	18.4	19.0	24	−1.1	1
VIII	1013.6	7.8	7.9	9.3	9.4	8.6	11.5	6.4	16.2	17.2	12	0.8	30
IX	1009.6	5.0	5.2	6.3	6.0	5.6	8.0	3.7	11.0	12.7	9	−1.6	7
X	1006.8	−0.9	−1.2	−0.6	−0.9	−0.9	0.5	2.5	3.4	4.9	1	−12.0	30
XI	1002.7	−14.4	−14.1	−14.4	−14.0	−14.2	−10.4	−17.6	−1.0	−1.0	4	−32.1	17
XII	1000.4	−15.5	−15.8	−15.9	−16.8	−16.0	−11.9	−19.9	−1.0	−1.0	1	−34.7	18
Год	1010.4	−9.0	−9.0	−7.8	−8.1	−8.5	−5.1	−11.5	18.4	19.0		−44.8	

Месяцы	Абсолютная влажность (мб) 1	7	13	19	Относительная влажность (%) 1	7	13	19	мин.	число	Недостаток насыщения (мб) 1	7	13	19
I	—	—	—	—	—	—	—	—	—	—	—	—	—	—
II	—	—	—	—	—	—	—	—	—	—	—	—	—	—
III	—	—	—	—	—	—	—	—	—	—	—	—	—	—
IV	—	—	—	—	—	—	—	—	—	—	—	—	—	—
V	—	—	—	—	—	—	—	—	—	—	—	—	—	—
VI	5.5	5.3	5.8	5.9	91	89	86	88	68	4	0.5	0.6	0.9	0.8
VII	9.2	9.7	9.8	10.2	91	93	89	87	66	9	0.9	0.7	1.5	1.6
VIII	9.5	9.4	9.6	9.7	88	87	80	80	57	23	1.3	1.3	2.3	2.3
IX	8.3	8.3	8.5	8.5	94	93	87	89	68	1	0.5	0.6	1.2	1.0
X	5.1	5.1	5.1	5.1	88	90	87	88	63	31	0.7	0.6	0.8	0.7
XI	2.1	2.2	2.1	2.3	87	84	84	86	66	1	0.3	0.3	0.3	0.3
XII	1.8	1.8	1.9	1.7	85	86	85	85	74	31	0.3	0.2	0.2	0.2
Год	—	—	—	—	—	—	—	—	—	—	—	—	—	—

Месяцы	Осадки (мм) сумма	макс. за месяц	число	Число дней: с относит. влажностью в один из сроков <30%	<50%	>80%	в 13 час.	по облачности ясных 0	ясных Н	пасмурных 0	пасмурных Н	с облачностью от 0 до 2: 1 0	1 Н	7 0	7 Н	13 0	13 Н	19 0	19 Н	с облачностью от 8 до 10: 1 0	1 Н	7 0	7 Н	13 0	13 Н	19 0	19 Н	с осадками <0.1	<1.0	<5.0	<10.0	<20.0	●	✳
I	6.8	2.3	23	—	—	—		7	9	5	3	14	21	10	13	11	19	17	19	11	8	17	16	15	12	11	10	8	3	0	0	0	0	8
II	4.4	1.6	24	—	—	—		8	15	7	4	16	20	14	19	11	19	14	20	10	8	13	9	14	9	12	8	9	2	0	0	0	0	9
III	2.6	0.7	4	—	—	—		8	15	6	3	16	20	10	19	14	22	13	21	13	10	17	10	10	8	14	9	9	0	0	0	0	1	8
IV	12.3	4.3	1	—	—	—		0	6	17	9	5	12	6	9	7	13	2	10	17	15	20	19	20	16	27	18	12	5	0	0	0	5	11
V	11.8	5.8	21	—	—	—		0	1	21	14	5	9	1	4	2	10	2	7	23	20	27	24	25	16	26	22	10	2	1	0	0	5	8
VI	45.5	11.0	27	0	0	25		0	1	19	10	1	6	4	8	3	10	1	11	28	22	24	20	23	19	24	15	14	7	4	1	0	13	6
VII	46.0	17.9	12	0	0	26		1	6	17	6	5	14	4	14	3	12	5	13	21	11	25	15	23	16	21	8	11	9	2	2	0	11	0
VIII	50.0	10.2	8	0	0	17		1	4	20	6	2	11	2	7	2	6	4	12	21	16	27	22	24	20	19	10	18	12	3	1	0	18	0
IX	46.6	8.6	25	0	0	22		0	3	18	9	8	14	4	7	0	6	3	11	19	15	21	15	28	20	21	14	21	13	4	0	0	20	2
X	25.4	5.8	7	0	0	25		0	0	26	21	0	1	0	2	1	4	1	4	30	28	30	25	29	24	28	26	22	9	1	0	0	7	21
XI	2.9	0.9	25	0	0	22		5	9	15	9	9	13	7	9	9	17	8	12	20	15	19	16	17	11	18	15	9	0	0	0	0	0	9
XII	6.9	1.5	13	0	0	25		1	6	18	14	5	9	6	11	4	10	7	11	23	18	25	20	23	20	19	17	19	2	0	0	0	0	19
Год	261.2	17.9	—	—	—	—		31	75	189	108	86	150	68	122	67	148	77	151	236	186	265	211	251	191	240	172	162	64	15	4	0	80	101

Месяцы	Давление атмосферы — в миллибарах: средние декадные I дек.	II дек.	III дек.	Средние декадные температуры воздуха I	II	III	Повторяемость баллов видимости 0—1	2	3	4	5	6	7	8—9	Повторяемость основных форм облаков Cl.	Cc	Cs	Ac	As	Cb	Cu Fc	Sc	Ns	Fb	St Fs	≡	?	0	Число дней в месяце: с осадками без учета количества ◉	⊛	⊖	с грозами ∅	⧐	≡≈	≡≈	≍	∞	⛆
I	1023.8	1005.0	1014.8	−28.4	−20.8	−26.8	10	7	8	9	22	16	52	0	8	1	3	11	3	0	0	18	17	1	3	1	13	49	0	13	13	0	0	0	0	0	0	8
II	1014.0	1019.6	1034.6	−27.9	−36.5	−24.1	14	4	5	9	18	14	43	2	2	0	4	2	1	0	0	3	4	2	1	0	3	13	0	12	12	1	0	0	0	0	0	12
III	1009.4	1015.6	1017.8	−23.5	−34.4	−16.6	4	9	13	9	18	10	57	3	17	3	9	18	4	0	0	14	15	2	12	1	0	43	1	13	14	5	0	0	0	0	0	13
IV	1011.3	1018.3	1010.6	−16.6	−2.4	−2.9	9	15	6	3	11	11	58	7	21	3	11	18	5	0	0	35	14	0	24	7	2	9	5	19	16	7	0	0	0	0	0	3
V	1007.8	1016.8	1004.4	−9.4	−5.4	−2.2	4	6	11	7	6	20	51	19	11	2	5	23	7	0	0	59	19	2	18	2	3	8	6	24	23	5	0	0	0	0	0	0
VI	1013.6	1008.4	1007.2	−2.0	1.6	1.5	0	1	1	3	10	11	36	58	15	2	6	29	13	1	0	57	12	9	25	0	0	5	16	8	7	4	0	0	0	0	0	0
VII	1011.8	1001.6	1010.9	5.8	6.0	11.7	6	2	6	2	5	3	34	65	31	0	3	48	24	5	8	37	1	12	23	2	1	5	20	0	0	0	2	1	0	0	0	0
VIII	1014.2	1011.1	1015.1	9.2	9.8	7.0	0	1	0	0	1	15	20	87	18	2	4	25	21	8	4	55	6	15	19	0	0	4	22	0	0	0	1	0	0	0	0	0
IX	1010.3	1004.6	1014.0	4.1	6.3	6.3	0	0	1	1	4	18	19	77	11	0	3	34	10	6	4	57	5	11	17	1	0	7	23	2	3	1	1	0	0	1	0	5
X	1009.6	1000.5	1009.9	0.0	−0.2	−2.3	0	1	2	3	8	15	37	58	4	0	2	16	3	16	0	83	29	25	3	0	0	0	10	28	27	4	0	0	0	0	0	1
XI	1002.4	1003.4	1002.4	−9.1	−22.6	−11.0	4	5	2	6	14	29	23	37	12	1	9	14	3	1	0	48	29	10	1	0	0	23	0	22	26	11	0	0	0	0	0	12
XII	992.2	1004.0	1004.8	−14.1	−19.4	−14.5	1	5	15	16	17	32	15	23	10	0	4	16	4	1	0	58	26	13	4	0	0	16	0	29	30	11	0	0	0	0	0	9
Сумма	—	—	—	—	—	—	52	56	70	68	134	194	445	436	160	14	63	254	98	38	16	524	177	102	150	14	22	182	103	170	171	49	4	1	0	1	0	63

Declassified in Part - Sanitized Copy Approved for Release @ 50-Yr 2013/11/22 : CIA-RDP81-01043R002700060015-6

Declassified in Part - Sanitized Copy Approved for Release @ 50-Yr 2013/11/22 : CIA-RDP81-01043R002700060015-6

30. КАМЕННЫЙ, мыс $h_д = 8$ $h_т = 12.5$ **И. И. Царев**

ОБЛАЧНОСТЬ: общая 1	общая 7	общая 13	общая 19	нижняя 1	нижняя 7	нижняя 13	нижняя 19	ВЕТЕР: скорость (м/сек) 1	7	13	19	средн.	С число случ.	С средн.	СВ число случ.	СВ средн.	В число случ.	В средн.	ЮВ число случ.	ЮВ средн.	Ю число случ.	Ю средн.	ЮЗ число случ.	ЮЗ средн.	З число случ.	З средн.	СЗ число случ.	СЗ средн.	затишье	Средняя высота снежного покрова (см): замыкающий участок I дек.	II дек.	III дек.	открытый участок I дек.	II дек.	III дек.	Месяцы
4.3	6.0	5.6	3.8	2.9	5.4	3.8	3.4	7.5	8.5	8.1	7.5	7.9	10	8.6	4	7.8	0		11	8.1	41	9.1	22	8.2	7	11.3	19	7.3	10	—	—	—	28	28	28	I
3.8	4.9	5.5	4.8	2.9	3.2	3.2	2.9	7.0	7.6	7.8	8.5	7.7	26	9.0	11	8.8	2	4.0	12	4.7	29	8.0	9	5.0	7	10.3	11	11.0	5	—	—	—	27	32	36	II
4.4	6.0	4.5	5.8	3.3	3.5	2.9	3.1	6.0	6.4	6.5	6.4	6.3	20	6.4	10	7.9	3	10.2	13	5.4	14	5.4	12	4.9	15	7.5	32	6.9	5	—	—	—	36	36	35	III
7.0	7.5	7.2	8.5	5.5	6.6	5.6	6.3	7.3	7.6	6.6	6.6	7.0	10	8.2	4	10.8	1	9.0	16	7.9	30	5.5	13	5.7	13	6.2	20	9.1	4	—	—	—	36	30	22	IV
7.6	9.1	8.4	8.8	6.6	8.1	6.1	7.6	5.9	6.5	7.5	7.1	6.8	24	6.4	15	7.5	10	9.5	7	6.0	6	7.2	15	7.5	15	6.9	32	5.4	0	—	—	—	32	37	22	V
9.4	8.4	8.3	8.5	7.8	7.0	6.5	5.8	5.1	6.7	6.6	5.3	5.9	35	6.0	13	5.3	13	6.0	14	6.5	7	3.1	6	5.8	10	8.0	21	7.1	1	—	—		18	0		VI
7.5	8.2	8.1	7.2	4.4	5.0	5.7	4.3	4.9	4.7	5.3	4.9	5.0	14	5.6	17	4.7	13	5.0	22	4.1	16	3.6	9	5.1	8	6.1	24	6.3	1							VII
8.0	9.0	8.3	7.3	5.8	7.4	7.0	4.6	6.4	6.0	6.3	5.9	6.2	26	7.1	14	6.7	0		5	7.6	15	6.2	12	5.4	15	5.1	37	5.7	0							VIII
6.9	8.2	9.4	7.9	5.0	6.1	7.4	5.5	6.0	6.0	6.8	5.8	6.2	7	7.6	7	7.7	9	7.1	25	6.6	23	5.7	15	6.2	14	5.0	17	6.2	3							IX
9.5	9.6	9.4	9.1	9.2	8.7	8.2	8.5	7.3	6.2	7.0	6.9	6.8	3	9.7	10	7.9	4	9.8	6	7.3	19	5.5	33	6.8	34	7.0	15	6.0	0	—	—	—	2	3	1	X
6.8	7.0	6.3	6.4	5.3	6.0	4.1	5.3	7.8	8.6	8.6	8.1	8.3	10	4.8	8	3.2	3	5.3	3	6.0	21	10.9	24	9.7	20	9.1	22	7.2	0	—	—	—	5	11	16	XI
7.5	8.0	8.1	7.0	6.2	6.6	6.7	5.9	8.2	7.8	7.5	7.4	7.7	7	3.6	3	4.7	0		15	7.1	32	8.8	30	8.8	9	7.2	18	6.8	1	—	—	—	38	35	30	XII
6.9	7.7	7.4	7.1	5.4	6.1	5.6	5.3	6.6	6.9	7.0	6.7	6.8	192	6.7	116	6.7	56	7.1	149	6.3	253	7.1	200	7.2	176	7.3	277	6.9	30							Год

ЧИСЛО ДНЕЙ: К	(К)	▲	⊔	V	⌒	≡	=	⟍	⊕	+	⊠	без оттепели по термометру: срочному	максимальному	с мороком по максимальному термометру	со средней суточной температурой: ниже −40° Д	от −40.0 до −35° Д	от −34.9 до −30° Д	от −29.9 до −25° Д	от −24.9 до −20° Д	от −19.9 до −15° Д	от −14.9 до −10° Д	от −9.9 до −5° Д	от −4.9 до 0° Д	от 0.1 до 5° Д	от 5.1 до 10° Д	от 10.1 до 15° Д	от 15.1 до 20° Д	от 20.1 до 25° Д	от 25.1 до 30° Д	от 30.1 до 35° Д	от 35.1 до 40° Д	Месяцы
0	0	0	0	0	0	2	4	8	19	9	31	31	31	31		4	4	10	4	7	2											I
0	0	0	0	1	0	3	9	8	10	8	28	28	28	28	4	7	7	1	3	2	3	1										II
0	0	0	4	0	0	8	15	1	10	8	31	31	30	31	2	4	7	4	5	1	2	4	2									III
0	0	0	5	2	1	11	9	5	8	10	30	18	14	30				3	1	2	3	4	13	4								IV
0	0	0	5	2	0	5	1	5	12	9	31	26	23	26							5	9	13	4								V
0	0	0	4	0	0	8	3	1	1	1	19	7	5	21									9	21								VI
0	0	0	0	0	0	16	3	0	0	0	0	0	0	3										6	16	9						VII
0	0	0	0	0	0	1	4	1	0	0	0	0	0	0										1	22	8						VIII
0	0	0	1	0	0	8	7	1	0	0	0	0	0	4										12	18							IX
0	0	0	3	1	1	1	0	4	3	4	22	13	10	29								2	18	11								X
0	0	0	4	8	0	1	0	12	17	18	30	30	30	30			2	2	5	2	6	11	2									XI
0	0	0	8	5	0	5	4	4	20	14	31	31	31	31			1	2	5	8	9	4	2									XII
0	0	0	34	19	2	69	59	50	100	81	253	215	202	264	6	15	21	22	23	22	30	35	50	50	56	17						Год

Повторяемость ветров по градациям скоростей и максимальная скорость ветра по румбам: скоростью от 1 до 4 м/сек: С	СВ	В	ЮВ	Ю	ЮЗ	З	СЗ	скоростью от 5 до 9 м/сек: С	СВ	В	ЮВ	Ю	ЮЗ	З	СЗ	скоростью от 10 до 14 м/сек: С	СВ	В	ЮВ	Ю	ЮЗ	З	СЗ	скоростью в 15 м/сек и более: С	СВ	В	ЮВ	Ю	ЮЗ	З	СЗ	макс. скорость в м/сек: С	СВ	В	ЮВ	Ю	ЮЗ	З	СЗ	Месяцы
1	1	0	4	8	2	0	1	5	2	0	5	17	15	4	13	2	1	0	1	9	3	2	4	2	0	0	2	6	2	1	1	17	10		20	20	20	17	17	I
3	1	2	5	9	4	1	2	14	8	1	6	9	5	3	4	3	2	0	0	8	0	4	1	5	1	0	0	3	0	0	3	20	17	5	9	20	9	14	20	II
3	4	1	5	7	6	3	6	14	3	1	5	5	4	9	19	2	4	2	3	1	1	5	5	0	0	0	0	0	0	0	1	12	14	14	12	12	14	14	17	III
3	0	1	4	15	5	2	3	4	2	1	7	12	9	10	15	3	1	0	3	2	0	1	5	1	1	0	1	1	0	0	4	17	15	9	20	17	9	10	20	IV
6	4	1	3	2	6	5	13	14	8	3	3	4	4	6	15	4	3	5	1	1	2	3	2	0	1	1	0	0	3	1	0	14	17	17	12	12	20	17	12	V
17	5	4	6	5	2	1	3	14	9	5	6	3	4	6	16	3	0	2	3	0	0	2	2	0	0	0	0	0	0	1	0	14	8	12	12	8	9	16	12	VI
4	10	8	11	12	6	2	4	9	4	6	10	4	3	8	17	1	3	0	0	0	0	0	1	0	0	0	0	0	0	0	0	12	11	9	8	7	8	9	12	VII
8	4	0	1	5	7	8	14	13	8	2	3	5	4	8	18	6	1	0	0	4	1	1	3	0	0	0	0	0	1	0	0	14	11	8	9	11	16	10	12	VIII
0	1	1	5	9	7	9	4	4	5	7	17	13	4	5	9	3	1	2	1	2	4	0	4	0	0	0	0	0	0	0	0	12	10	12	11	12	12	8	11	IX
1	1	0	1	4	6	7	5	3	6	2	5	15	23	18	7	1	2	1	1	0	4	6	2	0	1	0	0	0	0	1	1	12	15	12	10	8	12	16	17	X
4	7	2	2	2	4	6	4	5	1	1	1	5	5	11	13	1	0	1	0	9	11	8	4	0	0	0	0	5	3	5	0	10	5	10	6	20	17	20	14	XI
4	2	0	1	4	7	3	6	3	1	0	13	11	10	5	8	0	0	0	2	16	18	2	2	0	0	0	0	1	2	0	2	6	6		10	15	18	12	16	XII
54	39	20	48	82	62	47	65	102	57	29	81	103	90	93	154	29	18	13	15	52	44	34	35	8	4	1	3	16	11	9	12	20	17	17	20	20	20	20	20	Сумма

Declassified in Part - Sanitized Copy Approved for Release @ 50-Yr 2013/11/22 : CIA-RDP81-01043R002700060015-6

Declassified in Part - Sanitized Copy Approved for Release @ 50-Yr 2013/11/22 : CIA-RDP81-01043R002700060015-6

40. ИГАРКА

$\varphi = 67°28'$ $\lambda = 86°34'$ $H_б = 29.6$ I—II, 23.9 III—IX, 26.6 X—XII $H_с = 26$ I—XI, 23 XII

Месяцы	Давление средн. (мб)	Температура С° 1	7	13	19	средн.	средн. макс.	средн. мин.	макс. (срочн.)	абс. макс.	число	абс. мин.	число	Абсолютная влажность (мб) 1	7	13	19	Относительная влажность (%) 1	7	13	19	мин.	число	Недостаток насыщения (мб) 1	7	13	19
I	1016.5	−28.4	−29.0	−28.8	−29.3	−28.9	−24.6	−33.8	−11.9	−10.4	23	−51.3	7	0.6	0.6	0.6	0.6	71	71	71	71	60	2	0.2	0.2	0.2	0.2
II	1021.4	−34.2	−33.8	−30.9	−32.1	−32.8	−28.6	−37.6	−16.4	−16.4	28	−53.7	2	0.3	0.4	0.4	0.4	65	66	65	65	44	16	0.2	0.2	0.2	0.2
III	1011.8	−24.8	−25.3	−20.0	−21.8	−23.0	−17.7	−27.9	0.5	0.7	31	−47.9	12	1.0	1.0	1.1	1.2	75	76	72	74	54	15, 24	0.2	0.2	0.4	0.3
IV	1013.0	−9.0	−9.0	−4.0	−4.9	−6.7	−1.2	−11.9	6.1	8.0	26	−30.8	8	3.1	3.2	3.4	3.4	80	81	68	70	34	4	0.7	0.7	1.5	1.4
V	1005.9	−3.1	−2.4	0.8	0.0	−1.2	3.1	−4.5	9.1	12.4	22	−12.6	12	4.2	4.3	4.3	4.3	83	79	64	69	41	31	0.9	1.1	2.5	2.1
VI	1004.4	4.0	5.5	8.0	7.8	6.3	10.5	2.9	14.4	15.7	23	−1.2	5	6.2	6.1	6.5	6.1	76	67	60	58	33	1	2.0	3.1	4.5	4.7
VII	1005.7	11.4	13.7	17.4	17.2	14.9	20.0	10.1	24.0	25.4	9	1.1	1	10.8	11.3	10.6	10.9	80	72	56	58	19	5	2.9	4.6	9.9	9.2
VIII	1007.8	7.7	8.2	11.3	11.0	9.6	13.8	5.8	24.6	26.7	3	−2.0	20	9.3	9.2	9.1	9.4	86	84	68	71	34	3	1.6	2.0	5.0	4.4
IX	1012.0	6.6	6.4	9.2	8.2	7.6	10.9	5.1	17.4	18.1	13, 14	−1.7	3	8.2	8.2	8.2	8.1	83	84	71	74	42	11, 14	1.8	1.6	3.8	3.1
X	1005.4	−2.1	−2.3	−1.4	−2.1	−2.0	0.2	−4.0	3.8	5.1	1	−12.8	31	4.8	4.7	4.8	4.7	90	89	86	88	61	7	0.5	0.6	0.8	0.6
XI	1003.6	−22.5	−22.2	−21.2	−21.7	−21.9	−17.8	−26.6	0.1	0.1	4, 5	−47.9	18	1.4	1.5	1.5	1.4	80	80	79	79	66	19	0.2	0.2	0.2	0.2
XII	1004.9	−17.7	−18.6	−17.8	−18.2	−18.1	−14.8	−21.7	−2.4	−2.2	2	−45.0	19	1.5	1.5	1.5	1.5	79	78	78	78	63	7	0.3	0.3	0.4	0.3
Год	1009.4	−9.3	−9.1	−6.4	−7.2	−8.0	−3.8	−12.0	24.6	26.7		−53.7		4.3	4.3	4.3	4.3	79	77	70	71	19		1.0	1.2	2.4	2.2

Месяцы	Осадки (мб) сумма	макс. за месяц	число	Число дней: с относит. влажностью в один из сроков <30%	<50%	в 13 час. >50%	по облачности ясных О	Н	пасмурных О	Н	с облачностью от 0 до 2: 1 О	Н	7 О	Н	13 О	Н	19 О	Н	с облачностью от 8 до 10: 1 О	Н	7 О	Н	13 О	Н	19 О	Н	с осадками <0.1	<1.0	<5.0	<10.0	<20.0	●	*
I	11.9	2.1	23	0	0	3	7	21	13	0	13	27	12	27	9	26	11	29	18	4	17	3	20	5	20	2	18	4	0	0	0	0	18
II	6.3	1.6	6	0	2	0	10	24	7	0	15	27	12	26	11	27	15	26	11	1	16	2	15	1	12	2	11	3	0	0	0	0	11
III	20.4	3.2	5	0	0	11	4	21	12	3	12	24	8	24	8	25	8	25	17	7	21	7	21	6	19	6	22	8	0	0	0	0	22
IV	19.6	4.8	21	0	8	8	3	9	14	6	7	14	7	16	6	17	11	19	22	15	23	13	21	10	18	9	16	8	0	0	0	4	14
V	35.1	16.8	22	0	7	4	2	7	23	8	3	9	5	15	4	16	3	12	26	17	23	12	23	14	26	15	15	5	2	1	0	4	13
VI	32.0	13.5	17	0	12	4	1	4	15	7	4	11	6	13	4	9	3	10	20	15	19	14	20	16	21	13	12	6	2	1	0	12	0
VII	104.5	27.2	21	6	16	6	4	13	10	4	5	19	10	19	4	12	8	16	14	9	13	8	15	6	16	15	14	9	8	3	2	14	0
VIII	98.0	19.6	13	0	4	9	1	5	16	10	7	15	7	11	0	5	7	10	18	13	22	14	21	16	19	13	18	11	7	3	0	18	0
IX	44.8	7.5	23	0	4	11	3	5	17	8	7	9	4	9	4	11	4	10	18	16	24	17	21	14	20	15	17	11	3	0	0	17	2
X	41.6	5.2	14	0	0	25	0	0	27	22	1	2	0	1	1	1	2	5	30	27	30	26	30	28	27	22	24	17	1	0	0	6	24
XI	28.3	6.4	4	0	0	11	3	8	14	10	10	15	7	13	6	10	8	16	20	14	21	16	23	17	18	14	21	11	1	0	0	0	21
XII	16.0	2.3	4	0	0	13	1	6	26	6	2	15	3	11	2	12	3	14	29	16	27	18	28	16	26	14	27	4	0	0	0	0	26
Год	456.5	27.2		6	53	105	39	123	194	84	86	187	81	185	59	171	83	192	243	154	256	150	258	149	242	140	215	97	24	8	2	75	151

Месяцы	Давление атмосферы в миллибарах, средние декадные: I дек.	II дек.	III дек.	Средние декадные температуры воздуха: I	II	III	Повторяемость баллов видимости: 0—1 <200 м	2 200 500 м	3 500 1000 м	4 1—2 км	5 2—4 км	6 4—10 км	7 10—20 км	8—9 20 км и более	Повторяемость основных форм облаков: Cl	Cc	Cs	Ac	As	Cb	Cu Fc	Sc	Ns	Pb	St Fs	≡	?	0	Число дней в месяце: с осадками без учета количества ◉	⊛	⊖	с разными атмосферными явлениями ⊘	△	≡м	≡м	⊠	∞	⌓
I	1033.2	1006.8	1010.0	−34.0	−23.2	−29.3	1	6	6	5	26	25	21	34	4	0	23	10	36	0	0	5	8	3	2	0	0	44	0	24	24	—	0	—	—	0	0	4
II	1014.3	1015.8	1037.2	−34.6	−31.6	−32.0	0	15	10	3	14	19	10	41	12	0	25	4	19	0	0	2	4	0	0	0	0	52	0	15	15	—	0	—	—	0	0	4
III	1005.8	1013.4	1015.9	−24.4	−29.4	−15.8	0	0	2	2	16	22	28	54	15	0	27	7	24	0	0	13	14	1	0	0	0	33	0	24	24	—	0	—	—	0	0	4
IV	1008.9	1020.0	1010.1	−12.2	−7.2	−0.7	0	0	0	3	7	7	13	90	10	0	22	19	11	1	3	39	17	6	0	0	0	25	4	15	15	—	0	—	—	0	0	3
V	1001.4	1013.0	1003.6	−3.4	−2.1	1.7	0	0	2	1	0	7	23	91	12	2	14	25	20	5	2	50	17	8	2	0	0	12	5	19	17	—	0	—	—	0	0	0
VI	1007.1	1005.5	1000.5	6.3	6.1	6.6	0	0	0	0	0	3	7	110	18	1	7	25	9	18	8	63	13	17	0	0	0	8	18	2	1	—	0	—	—	0	0	0
VII	1006.0	1000.9	1009.7	15.0	13.6	16.0	0	0	0	0	0	8	7	109	46	8	5	31	6	15	14	35	12	17	0	0	0	16	15	0	0	—	2	—	—	0	0	0
VIII	1004.9	1008.3	1010.1	12.9	8.7	7.3	1	0	0	0	0	8	13	102	11	3	8	23	11	24	8	59	19	20	4	1	0	9	21	0	0	—	2	—	—	0	0	0
IX	1008.8	1009.7	1017.8	4.9	9.8	8.1	0	0	0	0	4	7	10	99	17	2	7	15	9	9	2	48	19	33	8	0	0	16	22	4	2	—	1	—	—	0	0	6
X	1007.4	998.2	1010.2	−0.8	−2.1	−3.0	0	0	2	4	12	16	32	58	3	0	2	9	6	0	1	55	59	59	4	0	0	2	9	28	27	—	0	—	—	0	0	1
XI	1001.7	1001.5	1007.7	−14.0	−34.2	−17.4	1	3	5	5	24	30	20	32	11	0	17	8	2	0	0	31	34	33	1	4	0	25	0	23	23	—	0	—	—	0	0	3
XII	998.0	1004.9	1011.1	−10.8	−22.0	−21.0	0	1	2	2	28	40	37	14	2	0	24	6	21	0	0	33	36	13	1	2	0	8	0	29	29	—	0	—	—	0	0	2
Сумма	—	—	—	—	—	—	3	25	29	25	131	192	221	834	161	16	181	182	174	72	38	433	252	210	22	7	0	250	94	183	177	—	5	—	—	0	0	27

Declassified in Part - Sanitized Copy Approved for Release @ 50-Yr 2013/11/22 : CIA-RDP81-01043R002700060015-6

Declassified in Part - Sanitized Copy Approved for Release @ 50-Yr 2013/11/22 : CIA-RDP81-01043R002700060015-6

40. ИГАРКА $h_д = 13.5$ $h_т = 11$ Н. П. Полякова I—IV, С. В. Крохин V—XII

ОБЛАЧНОСТЬ общая 1	7	13	19	нижняя 1	7	13	19	ВЕТЕР скорость (м/сек) 1	7	13	19	средн.	С число случ.	С средн.	СВ число случ.	СВ средн.	В число случ.	В средн.	ЮВ число случ.	ЮВ средн.	Ю число случ.	Ю средн.	ЮЗ число случ.	ЮЗ средн.	З число случ.	З средн.	СЗ число случ.	СЗ средн.	затишье	Средняя высота снежного покрова (см) защищенный участок I дек.	II дек.	III дек.	открытый участок I дек.	II дек.	III дек.	Месяцы
5.8	5.9	6.7	6.4	1.3	1.2	1.6	0.6	6.7	7.0	7.4	6.9	7.0	9	2.0	3	1.0	10	4.1	43	10.8	23	10.6	7	6.1	6	5.2	8	2.9	15	—	—	—	67	61	68	I
4.2	5.6	5.5	4.5	0.4	0.7	0.4	0.7	5.1	5.9	5.5	5.6	5.5	0		19	7.9	8	8.4	32	8.1	10	11.1	0		0		12	2.7	31	—	—	—	74	73	72	II
5.8	7.0	7.0	6.6	2.3	2.3	1.9	1.9	3.9	5.4	6.0	5.0	5.1	2	2.5	11	3.8	11	6.5	42	6.3	7	7.9	6	3.3	12	4.0	27	4.5	6	—	—	—	82	81	84	III
7.4	7.7	7.5	6.2	5.1	4.5	3.9	3.3	4.2	4.5	6.2	5.1	5.0	4	4.8	14	3.6	11	5.7	19	7.1	12	7.3	8	6.4	13	5.9	24	4.9	15	—	—	—	90	88	80	IV
8.6	7.8	7.9	8.5	6.3	4.6	4.5	5.4	6.0	6.2	7.7	6.6	6.6	9	6.3	6	6.5	24	6.5	10	7.7	6	6.3	7	5.0	29	6.6	27	8.3	6	—	—	—	59	29	0	V
7.4	7.1	7.6	8.0	5.7	5.2	6.1	5.6	6.0	6.3	5.7	5.6	5.9	13	5.5	14	4.1	11	6.7	6	8.0	3	8.3	14	7.4	16	5.7	38	6.3	5							VI
6.2	5.5	6.5	6.1	3.4	3.2	4.4	3.1	4.5	4.4	6.2	5.4	5.1	14	6.4	10	5.7	7	5.3	16	6.1	13	5.3	9	5.6	15	5.2	30	5.3	10							VII
7.1	7.4	7.8	7.1	5.0	5.5	6.5	5.6	5.7	6.2	6.6	5.8	6.1	24	6.5	4	6.2	6	3.8	9	9.2	10	9.9	8	6.6	6	2.2	47	6.5	10							VIII
6.6	8.3	7.9	7.7	6.0	6.3	5.6	5.8	6.7	6.9	9.3	6.4	7.3	9	3.9	6	2.7	6	7.2	48	9.4	14	9.6	8	5.9	13	5.2	13	6.3	3							IX
9.5	9.8	9.5	8.9	8.9	9.1	9.3	7.7	7.9	7.6	7.5	6.8	7.4	9	5.3	7	4.7	8	5.5	12	10.5	33	11.1	15	5.1	21	6.6	17	5.3	2	—	—	—	1	15	10	X
6.6	7.1	7.9	6.6	4.8	5.4	6.1	4.7	7.3	7.8	6.4	8.1	7.4	6	1.7	3	1.0	6	3.8	41	10.5	23	9.9	15	7.0	14	4.7	5	5.2	7	—	—	—	25	47	47	XI
9.4	8.8	9.2	8.8	5.2	6.2	5.6	5.0	11.0	9.1	8.7	10.5	9.8	3	3.0	3	3.3	11	6.0	42	13.7	42	10.3	10	6.1	7	5.0	5	3.8	1				72	81	85	XII
7.0	7.3	7.6	7.1	4.5	4.5	4.7	4.1	6.2	6.4	6.9	6.5	6.5	102	5.1	100	4.9	119	6.0	320	9.4	196	9.6	107	6.0	152	5.5	253	5.7	111							Год

ЧИСЛО ДНЕЙ К	(К)	▲	⊔	V	∽	≡	=	↘	✣	✢	⊠	без оттепели по термометру срочному	максимальному	с морозом по минимальному термометру	со средней суточной температурой ниже −40°.0	от −40.0 до −35°.0	от −34.9 до −30°.0	от −29.9 до −25°.0	от −24.9 до −20°.0	от −19.9 до −15°.0	от −14.9 до −10°.0	от −9.9 до −5°.0	от −4.9 до 0°.0	от 0.1 до 5°.0	от 5.1 до 10°.0	от 10.1 до 15°.0	от 15.1 до 20°.0	от 20.1 до 25°.0	от 25.1 до 30°.0	от 30.1 до 35°.0	от 35.1 до 40°.0	Месяцы
0	0	0	—	—	—	6	9	12	16	4	31	31	31	31	5	2	6	6	3	8	1											I
0	0	0	—	—	—	11	11	4	11	4	28	28	28	28	7	4	4	4	8	1			6									II
0	0	0	—	—	—	0	5	3	9	1	31	30	30	31	1	4	5	2	5	7	2	3	2									III
0	0	0	—	—	—	0	0	3	4	2	30	17	13	28					1	6	2	3	15	3								IV
0	0	0	—	—	—	0	0	5	3	0	21	11	8	25								7	9	14	1							V
0	0	0	—	—	—	0	0	1	0	0	0	0	0	3										7	21	2						VI
1	1	0	—	—	—	0	0	0	0	0	0	0	0	0											2	11	18					VII
0	1	0	—	—	—	2	0	6	0	0	0	0	0	1										3	19	5	3	1				VIII
0	0	0	—	—	—	2	0	10	0	0	0	0	0	3										7	14	9						IX
0	0	0	—	—	—	0	0	18	6	0	27	17	11	28								4	22	5								X
0	0	0	—	—	—	6	7	13	14	5	30	29	28	30	4	3	3	2	3	3	5	6	1									XI
0	0	0	—	—	—	1	3	12	17	4	31	31	31	31	1	1		2	8	7	7	4	1									XII
1	2	0	—	—	—	28	35	77	80	20	229	194	180	239	18	14	18	16	28	32	17	27	50	39	57	27	21	1				Год

Повторяемость ветров по градациям скоростей и максимальная скорость ветра по румбам: скоростью от 1 до 4 м/сек С	СВ	В	ЮВ	Ю	ЮЗ	З	СЗ	скоростью от 5 до 9 м/сек С	СВ	В	ЮВ	Ю	ЮЗ	З	СЗ	скоростью от 10 до 14 м/сек С	СВ	В	ЮВ	Ю	ЮЗ	З	СЗ	скоростью в 15 м/сек и более С	СВ	В	ЮВ	Ю	ЮЗ	З	СЗ	макс. скорость в м/сек С	СВ	В	ЮВ	Ю	ЮЗ	З	СЗ	Месяцы
8	3	7	8	3	1	3	6	1	0	2	13	7	6	3	2	0	0	1	9	6	0	0	0	0	0	0	13	7	0	0	0	5	1	10	20	20	8	8	8	I
0	2	0	9	2	0	0	10	0	11	7	7	1	0	0	2	0	4	3	10	5	0	0	0	0	1	0	4	3	0	0	0		18	14	18	18			8	II
1	7	4	17	3	4	6	13	1	3	5	13	1	2	6	13	0	1	3	8	2	0	0	1	0	0	0	2	2	0	0	0	5	10	12	18	16	6	8	12	III
3	9	5	7	5	3	7	11	2	4	7	6	3	3	3	9	0	1	0	5	2	2	2	3	0	0	0	1	1	0	1	0	8	14	9	17	17	12	17	12	IV
1	3	8	1	2	3	7	2	9	2	9	7	3	4	19	20	0	1	4	1	1	1	3	1	0	0	2	1	0	0	0	3	9	14	17	17	10	10	12	17	V
4	6	2	0	0	5	13	8	4	8	7	3	0	4	12	21	1	0	2	3	2	4	1	4	0	0	0	0	0	0	1	0	10	7	14	10	10	10	17	14	VI
5	4	2	6	5	3	8	12	8	4	6	6	8	5	6	13	3	1	0	4	0	0	2	3	0	0	0	0	0	0	0	0	12	10	8	12	9	7	10	12	VII
6	2	4	0	2	3	5	15	14	3	2	6	3	5	0	21	4	0	0	1	5	0	0	8	0	0	0	1	1	1	0	2	14	8	9	17	20	17	4	17	VIII
7	5	2	5	2	3	5	4	2	1	2	21	7	4	5	7	0	0	3	13	4	1	2	2	0	0	0	8	2	0	0	0	8	6	14	20	17	12	10	12	IX
2	4	2	3	2	7	4	8	9	1	5	2	11	10	14	9	0	0	1	6	10	0	2	1	0	0	0	2	7	0	0	0	9	8	12	17	24	8	12	12	X
5	3	5	8	2	2	9	4	0	0	2	10	12	11	2	2	0	0	0	7	4	3	2	0	0	0	0	14	6	0	0	0	3	1	8	20	20	10	12	9	XI
3	3	5	2	6	5	3	3	0	1	2	4	13	6	3	2	0	0	3	19	10	1	0	0	0	0	1	17	11	0	0	0	3	5	17	29	20	10	8	8	XII
45	51	46	66	34	39	70	96	50	38	56	98	69	60	73	121	8	8	20	86	51	12	14	23	0	1	3	63	40	1	2	5	14	18	17	20	24	17	17	17	Сумма

Declassified in Part - Sanitized Copy Approved for Release @ 50-Yr 2013/11/22 : CIA-RDP81-01043R002700060015-6

Declassified in Part - Sanitized Copy Approved for Release @ 50-Yr 2013/11/22 : CIA-RDP81-01043R002700060015-6

41. МАЛЫЙ ТАЙМЫР, остров

$\varphi = 78°05'$ $\lambda = 108°49'$ $H_б = 4.6$ $H_с = 8$

Месяцы	Давление средн. (мб)	Температура С°: 1	7	13	19	средн.	средн. макс.	средн. мин.	макс. (срочн.)	абс. макс.	число	абс. мин.	число	Абсолютная влажность (мб): 1	7	13	19	Относительная влажность (%): 1	7	13	19	мин.	число	Недостаток насыщения (мб): 1	7	13	19
I	1013.9	−32.8	−33.8	−33.2	−32.6	−33.1	−29.7	−36.2	−19.0	−18.8	27	−47.1	23	0.4	0.4	0.4	0.4	89	88	88	88	81	23	0.0	0.0	0.0	0.1
II	1018.4	−29.5	−29.7	−30.2	−29.6	−29.8	−25.3	−33.5	−16.0	−14.0	22	−43.3	3	0.5	0.5	0.5	0.5	90	89	89	89	81	8	0.1	0.1	0.1	0.1
III	1022.9	−28.1	−28.1	−25.8	−27.6	−27.4	−23.7	−31.3	−18.8	−16.8	22	−38.7	10	0.6	0.6	0.8	0.6	91	91	92	91	85	9—13	0.0	0.0	0.0	0.0
IV	1018.8	−23.8	−22.8	−20.0	−20.8	−21.8	−18.5	−25.5	−5.7	−5.3	25	−36.8	11	1.1	1.1	1.4	1.3	91	91	92	92	84	11	0.1	0.1	0.1	0.1
V	1014.0	−10.9	−10.1	−8.5	−9.2	−9.7	−7.4	−12.5	−2.5	−2.3	30	−20.9	4	2.7	2.8	3.0	2.9	96	94	91	93	78	27	0.1	0.1	0.3	0.2
VI	1008.1	−1.9	−1.7	−0.7	−1.0	−1.3	0.2	−3.1	1.6	2.0	20,21	−13.1	3	5.0	5.0	5.3	5.3	93	92	90	93	76	24	0.3	0.4	0.6	0.4
VII	1014.5	0.2	0.6	1.5	1.1	0.8	2.6	−0.5	3.9	6.8	8	−2.4	31	5.9	6.0	6.3	6.2	95	95	92	94	71	10	0.3	0.4	0.5	0.4
VIII	1005.9	−0.7	−0.4	0.1	−0.4	−0.4	0.8	−1.7	3.2	6.3	4	−4.9	31	5.6	5.6	5.8	5.7	96	95	94	96	81	15	0.2	0.3	0.4	0.3
IX	1013.6	−1.8	−2.1	−1.3	−1.6	−1.7	−0.4	−3.6	1.8	2.5	18	−7.4	5	5.1	5.0	5.4	5.2	94	94	95	94	81	25, 28	0.3	0.3	0.3	0.3
X	1003.9	−7.6	−7.8	−8.2	−8.4	−8.0	−6.1	−11.3	−1.3	−1.3	3	−24.1	31	3.2	3.2	3.1	3.1	90	91	90	90	75	12, 17	0.4	0.3	0.3	0.3
XI	1003.4	−22.2	−22.2	−22.4	−22.3	−22.3	−18.8	−25.9	−11.1	−11.0	20	−33.7	25	0.9	1.0	0.9	1.0	86	86	86	86	82	2, 9, 11, 23, 25-26	0.1	0.2	0.2	0.1
XII	1008.9	−28.1	−28.2	−28.5	−28.7	−28.4	−25.3	−31.7	−12.5	−10.7	3	−38.2	29	0.6	0.6	0.6	0.6	86	86	86	86	82	12,20,29, 29—31	0.1	0.1	0.1	0.1
Год	1012.2	−15.6	−15.5	−14.8	−15.1	−15.2	−12.6	18.1	3.9	6.8		−47.1		2.6	2.6	2.8	2.7	91	91	90	91	71		0.2	0.2	0.2	0.2

Месяцы	Осадки (мм): сумма	макс. за месяц	число	Число случаев с относит. влажностью: в один из сроков <30%	<50%	в 13 час. >80%	по облачности: ясных О	Н	пасмурн. О	Н	с облачностью от 0 до 2: 1 О	Н	7 О	Н	13 О	Н	19 О	Н	с облачностью от 8 до 10: 1 О	Н	7 О	Н	13 О	Н	19 О	Н	с осадками <0.1	<1.0	<5.0	<10.0	<20.0	●	*
I	0.5	0.3	30	0	0	31	16	25	3	0	21	30	19	25	17	29	18	31	6	1	6	5	6	2	6	0	3	0	0	0	0	0	3
II	2.8	0.8	6	0	0	28	10	18	6	0	14	26	13	21	16	22	13	25	8	2	9	6	10	6	9	3	9	0	0	0	0	0	9
III	1.7	0.3	29, 30	0	0	31	9	19	2	0	16	24	12	24	12	24	16	29	11	6	12	7	11	6	8	1	9	0	0	0	0	0	9
IV	1.8	0.4	14, 29	0	0	30	5	14	9	2	12	21	8	20	7	19	8	22	13	8	13	9	17	10	14	7	8	0	0	0	0	0	8
V	3.2	0.9	14	0	0	30	1	2	21	15	3	7	4	9	4	9	4	8	26	23	23	18	24	20	24	21	10	0	0	0	0	0	10
VI	11.9	6.3	11	0	0	30	0	0	20	13	3	7	3	6	0	6	1	4	24	21	25	22	27	23	27	22	9	2	1	0	0	4	7
VII	8.7	4.9	4	0	0	31	2	3	22	15	3	8	3	6	2	6	3	10	25	23	22	22	26	22	25	19	8	2	0	0	0	6	2
VIII	8.8	2.2	14, 26	0	0	31	0	1	27	18	1	3	0	2	1	7	1	10	28	27	29	24	29	22	26	18	14	4	0	0	0	6	12
IX	9.9	2.4	13	0	0	30	0	0	23	13	1	9	1	6	1	5	1	6	24	18	26	21	28	22	25	20	12	3	0	0	0	4	9
X	6.6	0.9	16	0	0	29	0	0	24	16	1	4	2	3	1	4	3	5	24	22	28	25	27	23	26	21	19	0	0	0	0	1	19
XI	4.1	0.6	28	0	0	30	3	9	12	4	10	17	6	17	8	17	9	16	16	10	19	11	17	8	15	12	14	0	0	0	0	0	13
XII	2.5	0.5	19	0	0	31	13	21	5	0	17	24	19	25	16	24	22	26	12	6	9	3	12	4	9	4	10	0	0	0	0	0	8
Год	62.5	6.3		0	0	362	59	112	174	96	105	180	90	164	79	172	99	192	217	167	221	173	234	168	214	148	125	11	1	0	0	21	109

Месяцы	Давление атмосферы в миллибарах: средние декадные: I дек.	II дек.	III дек.	Средние декадные температуры воздуха: I	II	III	Повторяемость баллов видимости: 0—1	2	3	4	5	6	7	8—9	Повторяемость основных форм облаков: Cl	Ce	Cs	Ac	As	Cb	Cu Fc	Sc	Ns	Fb	St Fs	☰	?	0	Число дней в месяце: с осадками без учета количества	с разными атмосферными явлениями: ◉	⊛	⊖	▽	☰	≡	☰	✕	∞	⛆
							<200 м	200 500 м	500 1000 м	1—2 км	2—4 км	4—10 км	10—20 км	20 км и более																									
I	1029.7	1000.6	1011.5	−28.5	−36.9	−33.9	12	4	14	8	8	6	50	22	5	0	5	4	38	0	0	7	1	0	0	0	1	66	0	16	25	4	0	0	0	0	0	12
II	1015.6	1021.0	1018.5	−32.0	−29.0	−27.9	9	4	18	11	7	10	38	15	7	1	2	15	34	0	0	12	4	0	1	0	1	44	0	16	22	7	0	0	2	0	0	14
III	1015.4	1026.6	1026.3	−29.1	−27.6	−25.7	3	1	8	4	5	16	61	26	15	2	6	23	34	0	0	17	2	0	1	0	0	42	0	16	23	11	0	0	0	4	0	12
IV	1022.5	1017.2	1016.8	−28.8	−23.9	−12.9	6	1	7	6	4	19	39	38	23	9	18	29	35	0	0	20	11	0	1	4	2	14	0	20	20	10	0	0	1	6	0	1
V	1015.1	1016.4	1010.9	−13.0	−9.3	−7.0	1	0	11	7	9	40	35	21	13	2	6	16	7	0	1	71	12	0	6	1	1	6	0	26	26	5	0	0	0	1	0	0
VI	1018.5	995.1	1010.6	−2.5	−0.5	−0.9	1	1	7	8	1	26	52	24	15	3	1	17	4	0	0	68	9	3	12	7	0	2	7	22	23	1	1	3	0	0	0	0
VII	1015.8	1010.1	1017.4	1.3	0.8	0.4	4	16	11	4	3	8	52	26	20	4	5	22	2	0	0	38	4	0	32	30	0	3	10	7	7	2	4	2	0	2	0	0
VIII	1007.5	1002.9	1007.1	0.4	0.0	−1.5	4	8	19	6	3	11	67	6	13	3	1	23	8	0	0	67	8	7	21	14	0	2	10	20	20	3	0	1	0	1	0	0
IX	1012.8	1011.2	1016.8	−2.8	−0.2	−2.0	5	4	12	5	3	17	65	9	15	0	1	27	13	0	0	67	8	0	16	12	0	0	7	17	17	9	0	1	1	0	0	1
X	1013.2	995.9	1002.7	−4.8	−6.0	−12.7	3	0	10	15	13	38	37	8	8	0	0	15	10	22	4	78	21	14	10	1	0	5	3	30	31	4	0	0	0	0	0	7
XI	1001.2	1008.4	1000.8	−20.0	−22.0	−24.9	2	5	15	14	16	28	37	3	24	0	10	18	15	1	0	31	22	23	7	1	1	25	0	25	29	1	0	0	0	0	0	14
XII	998.3	1012.6	1015.2	−20.8	−32.3	−31.6	0	0	4	12	9	12	44	43	9	0	4	15	10	0	0	18	7	7	3	0	0	69	0	14	22	9	0	0	0	0	0	21
Сумма	—	—	—	—	—	—	50	44	136	100	81	231	577	241	167	24	59	224	210	23	5	494	109	54	110	70	6	278	278	229	265	66	5	7	4	14	0	82

Declassified in Part - Sanitized Copy Approved for Release @ 50-Yr 2013/11/22 : CIA-RDP81-01043R002700060015-6

Declassified in Part - Sanitized Copy Approved for Release @ 50-Yr 2013/11/22 : CIA-RDP81-01043R002700060015-6

41. МАЛЫЙ ТАЙМЫР, остров $h_д = -$ $h_т = 8.1$ Д. М. Колмаков I—IX, Г. И. Яников X—XII

ОБЛАЧНОСТЬ общая 1	7	13	19	пижняя 1	7	13	19	ВЕТЕР скорость (м/сек) 1	7	13	19	средн.	С число случ.	С средн.	СВ число случ.	СВ средн.	В число случ.	В средн.	ЮВ число случ.	ЮВ средн.	Ю число случ.	Ю средн.	ЮЗ число случ.	ЮЗ средн.	З число случ.	З средн.	СЗ число случ.	СЗ средн.	затишье	Средняя высота снежного покрова (см) защищенный участок I дек.	II дек.	III дек.	открытый участок I дек.	II дек.	III дек.	Месяцы
2.8	2.9	3.1	2.9	0.3	1.7	0.7	0.0	7.5	7.9	8.2	8.4	8.0	4	4.2	13	5.3	12	4.2	4	9.0	1	14.0	29	11.2	45	10.3	8	2.2	8	—	—	—	14	13	12	I
3.9	4.1	5.1	4.4	0.7	2.3	2.1	1.1	6.7	6.7	6.6	5.9	6.5	9	7.6	16	6.4	13	3.0	2	5.0	6	9.5	16	9.4	36	8.2	1	5.0	13	—	—	—	13	14	14	II
3.7	4.9	4.5	3.5	2.1	2.2	2.2	0.5	4.5	5.3	5.2	5.0	5.0	2	15.5	41	5.9	40	5.7	8	5.1	4	2.0	8	4.6	6	5.7	0		15	—	—	—	15	14	15	III
5.1	5.7	6.1	6.1	2.8	3.1	3.5	2.5	4.4	5.5	5.7	5.3	5.2	11	5.4	32	5.8	19	4.5	34	5.3	12	5.4	1	3.0	4	11.2	0		7	—	—	—	16	16	16	IV
8.6	8.1	8.3	8.3	7.5	6.4	6.8	7.0	5.3	5.8	6.1	5.6	5.7	12	6.9	29	6.8	31	6.6	11	6.1	0		5	4.6	22	4.9	5	3.8	9	—	—	—	15	17	15	V
8.4	8.5	8.9	9.1	7.3	7.4	7.6	7.9	4.7	5.6	5.5	5.8	5.4	21	6.4	5	6.0	27	7.2	21	5.5	6	5.2	10	4.4	15	5.5	5	2.6	10	—	—		13	2		VI
8.5	8.2	8.6	8.5	7.4	7.6	7.4	6.4	4.8	5.4	6.0	5.3	5.4	13	6.2	28	7.0	31	6.7	17	4.9	6	2.7	11	3.7	9	3.4	2	3.5	7							VII
9.4	9.6	9.4	8.8	8.6	8.4	7.4	6.3	5.9	6.4	5.9	5.5	5.9	14	9.4	5	11.6	1	7.0	15	4.9	29	5.2	26	4.9	24	7.0	4	4.8	6			—			5	VIII
8.6	9.1	9.3	9.0	6.4	7.5	7.6	7.2	5.1	6.0	6.1	5.2	5.6	6	4.3	9	6.2	17	8.1	39	4.8	10	5.7	14	6.4	14	7.6	3	4.3	8	—	—	—	9	12	9	IX
8.6	9.2	9.2	8.6	7.9	8.4	8.0	7.4	5.3	5.1	4.9	5.0	5.1	19	6.2	16	5.3	13	3.6	12	4.0	15	6.8	28	5.9	11	5.8	0		10	—	—	—	10	13	15	X
5.9	7.0	6.6	5.9	3.7	4.0	3.4	4.3	5.6	6.1	5.3	5.5	5.6	21	7.2	27	5.9	34	5.9	5	2.8	2	3.0	17	8.4	4	6.0	1	1.0	9	—	—	—	15	15	15	XI
4.2	3.3	4.2	2.9	2.1	1.3	1.8	1.4	4.1	4.5	3.9	3.5	4.0	5	4.0	26	4.5	31	4.5	13	4.2	12	3.5	8	4.5	17	5.0	0		12	—	—	—	17	17	16	XII
6.5	6.7	6.9	6.5	4.7	5.0	4.9	4.3	5.3	5.9	5.8	5.5	5.6	137	6.7	247	6.0	269	5.7	181	5.0	103	5.3	173	6.8	207	7.3	29	3.3	114							Год

ЧИСЛО ДНЕЙ К	(К)	▲	⊔	V	∽	≡		↘	✣	+	⊠	без оттепели по термометру: срочному	максимальному	с морозом по минимальному термометру	со средней суточной температурой: ниже −40°.0	от −40.0 до −35°.0	от −34.9 до −30°.0	от −29.9 до −25°.0	от −24.9 до −20°.0	от −19.9 до −15°.0	от −14.9 до −10°.0	от −9.9 до −5°.0	от −4.9 до 0°.0	от 0.1 до 5°.0	от 5.1 до 10°.0	от 10.1 до 15°.0	от 15.1 до 20°.0	от 20.1 до 25°.0	от 25.1 до 30°.0	от 30.1 до 35°.0	от 35.1 до 40°.0	Месяцы
0	0	0	2	2	0	0	0	10	16	4	31	31	31	31	5	8	7	8	3													I
0	0	0	7	0	0	2	1	6	15	9	28	28	28	28		3	13	9	3													II
0	0	0	11	0	0	11	0	1	5	14	31	31	31	31		2	6	13	10													III
0	0	0	8	3	0	10	0	3	8	9	30	30	30	30			5	6	9	2	6	2										IV
0	0	0	0	5	1	6	2	1	10	14	31	31	31	31						2	12	14	3									V
0	0	0	0	1	0	14	0	1	3	2	30	20	11	30								2	23	5								VI
0	0	0	0	0	0	21	0	0	0	0	0	0	0	23									6	25								VII
0	0	0	1	0	0	20	1	4	4	4	10	13	10	30									21	10								VIII
0	0	0	8	1	2	19	0	2	6	5	30	20	17	29								2	22	6								IX
0	0	0	0	4	0	7	3	1	9	11	31	31	31	31						3	6	12	10									X
0	0	0	0	1	0	3	0	1	19	10	30	30	30	30			2	5	12	10	1											XI
0	0	0	0	9	0	0	0	1	6	8	31	31	31	31		5	10	9	3	4												XII
0	0	0	37	26	3	113	7	31	101	90	313	296	281	355	5	18	43	50	40	21	25	32	85	46								Год

Повторяемость ветров по градациям скоростей и максимальная скорость ветра по румбам: скоростью от 1 до 4 м/сек С	СВ	В	ЮВ	Ю	ЮЗ	З	СЗ	скоростью от 5 до 9 м/сек С	СВ	В	ЮВ	Ю	ЮЗ	З	СЗ	скоростью от 10 до 14 м/сек С	СВ	В	ЮВ	Ю	ЮЗ	З	СЗ	скоростью от 15 м/сек и более С	СВ	В	ЮВ	Ю	ЮЗ	З	СЗ	макс. скорость в м/сек С	СВ	В	ЮВ	Ю	ЮЗ	З	СЗ	Месяцы
3	7	8	1	0	1	7	7	1	4	3	3	0	13	17	1	0	2	0	1	1	7	12	0	0	0	0	0	0	8	9	0	7	14	7	10	14	23	25	7	I
0	6	9	1	2	3	7	0	7	7	3	1	2	6	17	1	3	2	0	0	2	5	9	0	0	1	0	0	1	2	2	0	13	15	6	6	24	18	20	5	II
0	12	11	4	4	5	3	0	0	28	25	4	0	4	2	0	1	2	2	1	0	0	0	0	1	0	0	0	0	0	0	0	17	12	10	10	3	9	8		III
7	15	11	13	5	1	0	0	3	12	7	17	5	1	1	0	1	3	0	3	1	0	2	0	1	2	1	0	0	0	1	0	16	17	15	11	10	7	18		IV
3	9	12	4	0	3	9	5	7	13	12	5	0	3	8	1	3	6	6	2	0	0	3	0	0	0	1	0	0	0	0	0	11	12	15	11		6	13	6	V
7	2	8	9	3	6	6	6	8	4	9	10	3	4	8	0	4	1	9	2	0	0	1	0	0	0	0	0	0	0	0	0	14	11	13	12	6	9	11	4	VI
2	7	3	7	5	8	6	2	9	14	26	10	1	2	4	1	1	7	1	0	0	0	0	0	1	0	0	0	0	0	0	0	16	14	10	9	5	7	6	5	VII
3	0	0	8	11	10	7	4	3	0	1	8	15	15	12	2	6	4	0	0	2	0	3	0	1	1	0	0	0	0	2	0	16	16	7	9	11	8	16	9	VIII
6	2	4	21	4	5	6	1	1	4	8	14	8	6	3	2	0	2	5	2	0	2	3	0	0	1	0	0	0	1	1	0	7	15	14	13	9	16	19	8	IX
7	8	10	6	5	10	5	1	7	7	5	4	7	12	6	0	4	1	0	0	2	5	1	0	0	0	0	0	1	0	0	0	14	12	8	8	15	12	14	2	X
4	14	12	5	1	1	2	2	8	13	18	1	2	7	4	0	6	2	3	0	0	5	0	0	0	0	0	0	0	1	0	0	14	12	13	7	6	18	9	3	XI
2	14	18	11	8	5	8	1	3	13	8	3	3	4	7	0	0	0	2	1	0	0	0	0	0	0	1	0	0	0	0	0	7	7	17	10	7	8	8	2	XII
44	96	106	90	48	58	66	29	57	119	125	80	46	77	89	8	29	32	28	12	8	24	34	0	4	5	3	0	2	12	15	0	17	17	17	13	24	23	25	9	Сумма

Declassified in Part - Sanitized Copy Approved for Release @ 50-Yr 2013/11/22 : CIA-RDP81-01043R002700060015-6

Declassified in Part - Sanitized Copy Approved for Release @ 50-Yr 2013/11/22 : CIA-RDP81-01043R002700060015-6

42. АНДРЕЯ, остров

$\varphi = 76°44'$ $\lambda = 110°27'$ $H_б = 5.7$ $H_c = 6$

Месяцы	Давление средн. (мб)	ТЕМПЕРАТУРА С° 1	7	13	19	средн.	средн. макс.	средн. мин.	макс. (срочн.)	абс. макс.	число	абс. мин.	число	Абсолютная влажность (мб) 1	7	13	19	Относительная влажность (%) 1	7	13	19	мин.	число	Недостаток насыщения (мб) 1	7	13	19
I	1015.7	-35.5	-35.8	-35.5	-34.8	-35.4	-31.1	-38.7	-18.3	-17.6	3	-45.9	24	0.3	0.3	0.3	0.3	79	79	79	79	68	6	0.1	0.1	0.1	0.1
II	1019.7	-30.3	-30.0	-30.0	-30.0	-30.1	-25.9	-33.8	-17.2	-15.5	22	-43.4	4	0.5	0.5	0.6	0.5	88	89	89	88	81	9	0.1	0.1	0.1	0.1
III	1022.0	-30.6	-31.0	-28.6	-31.1	-30.3	-26.1	-34.1	-19.0	-18.2	22	-40.0	6, 9, 10	0.5	0.5	0.6	0.5	94	94	94	93	87	9	0.0	0.0	0.0	0.0
IV	1018.3	-25.1	-25.0	-21.5	-22.1	-23.4	-19.2	-27.5	-4.6	-4.6	30	-42.7	5	1.0	1.0	1.2	1.2	90	90	90	91	82	17, 26	0.1	0.1	0.2	0.1
V	1013.2	-11.4	-10.5	-9.1	-9.6	-10.2	-7.8	-12.8	-2.5	-1.8	29	-21.6	10	2.5	2.6	2.7	2.7	91	89	86	88	77	2, 3	0.2	0.3	0.4	0.3
VI	1007.6	-2.4	-1.8	-0.6	-0.9	-1.4	0.4	-3.4	3.0	4.1	11	-13.6	3	4.8	4.7	5.2	5.3	91	88	88	91	67	11	0.5	0.7	0.7	0.5
VII	1013.4	0.6	1.4	2.7	2.1	1.7	4.1	-0.2	11.9	12.5	8	-3.1	31	6.1	6.4	6.8	6.6	95	93	91	93	68	9	0.3	0.5	0.8	0.6
VIII	1006.6	0.7	1.4	2.8	2.4	1.8	5.2	-0.2	21.5	22.0	4	-5.8	24	5.9	5.9	6.0	6.2	92	88	83	85	36	4	0.6	0.9	1.8	1.3
IX	1013.7	-0.7	-0.7	0.5	0.0	-0.2	1.3	-2.0	7.1	7.3	18	-6.7	5	5.3	5.3	5.7	5.6	91	90	89	90	67	6	0.5	0.5	0.7	0.6
X	1004.2	-11.6	-9.8	-10.2	-10.7	-10.6	-7.2	-14.8	-3.0	-2.0	26	-21.4	29	2.4	2.7	2.6	2.5	88	88	88	88	67	2	0.3	0.3	0.3	0.3
XI	1002.8	-24.3	-23.9	-23.6	-23.9	-23.9	-19.2	-28.3	-12.3	-11.6	20	-39.0	27	0.9	0.9	0.9	0.9	88	88	88	88	76	27	0.1	0.1	0.1	0.1
XII	1008.3	-30.1	-31.2	-30.9	-29.9	-30.5	-26.5	-33.8	-10.4	-9.3	3	-41.0	18	0.6	0.5	0.5	0.6	86	85	85	85	78	12, 13	0.1	0.1	0.1	0.1
Год	1012.1	-16.7	-16.4	-15.3	-15.7	-16.0	-12.7	-19.1	21.5	22.0		-45.9		2.6	2.6	2.8	2.7	89	88	88	88	36		0.2	0.3	0.4	0.3

Месяцы	Осадки (мм) сумма	макс. за месяц	число	ЧИСЛО ДНЕЙ с относит. влажностью в один из сроков ≤30%	≤50%	в 13 час. >80%	по облачности ясных О	ясных Н	пасмурных О	пасмурных Н	с облачностью от 0 до 2 1 О	1 Н	7 О	7 Н	13 О	13 Н	19 О	19 Н	с облачностью от 8 до 10 1 О	1 Н	7 О	7 Н	13 О	13 Н	19 О	19 Н	с осадками ≤0,1	≤1,0	≤5,0	≤10,0	≤20,0	●	*
I	3.1	1.0	30	0	0	11	12	24	0	0	24	28	26	29	19	26	21	28	6	3	3	1	9	3	8	3	9	1	0	0	0	0	7
II	8.1	1.1	6	0	0	28	9	15	9	1	16	21	14	21	10	23	14	20	11	6	14	6	16	4	14	8	18	1	0	0	0	0	18
III	8.0	1.7	29	0	0	31	7	18	6	1	14	20	12	22	10	24	17	26	13	9	12	7	13	4	9	2	14	3	0	0	0	0	14
IV	4.0	0.8	16	0	0	30	3	13	8	3	10	19	9	16	8	22	10	19	15	9	18	12	16	6	15	9	11	0	0	0	0	1	11
V	8.9	2.7	28	0	0	28	1	2	21	12	1	5	3	7	4	12	8	11	28	25	26	24	23	16	23	19	14	2	0	0	0	3	14
VI	9.1	6.8	10	0	0	26	1	2	23	16	2	6	2	8	1	9	3	7	28	24	25	20	22	20	24	22	11	1	1	0	0	7	9
VII	9.6	3.4	3	0	0	28	3	6	22	20	7	9	5	8	4	7	5	7	22	21	24	21	25	21	24	22	9	4	0	0	0	8	5
VIII	25.1	4.4	31	0	3	25	0	2	27	17	1	3	3	5	2	7	0	5	28	22	27	24	26	20	29	22	15	8	0	0	0	12	9
IX	24.1	4.3	25	0	0	27	0	2	21	18	5	7	3	7	2	6	5	5	23	18	25	22	27	23	23	23	20	9	0	0	0	17	13
X	6.4	1.5	26	0	0	29	0	2	18	13	9	14	1	4	4	7	4	8	19	14	30	26	27	22	23	18	13	2	0	0	0	0	13
XI	7.3	1.7	25	0	0	28	6	9	10	5	13	19	10	15	8	12	12	15	15	9	18	13	21	16	13	10	14	3	0	0	0	0	14
XII	5.2	1.8	26	0	0	29	12	20	3	2	22	25	23	25	16	22	17	25	9	6	8	6	11	8	11	6	7	3	0	0	0	0	7
Год	118.9	6.8		0	3	320	54	115	168	108	124	176	111	167	88	177	116	176	217	166	230	182	236	163	216	164	155	37	1	0	0	48	134

Месяцы	Давление атмосферы в миллибарах, средние декадные I дек.	II дек.	III дек.	Средние декадные температуры воздуха I	II	III	Повторяемость баллов видимости 0–1 ≤200 м	2 200–500 м	3 500–1000 м	4 1–2 км	5 2–4 км	6 4–10 км	7 10–20 км	8–9 20 км и более	Повторяемость основных форм облаков Cl	Cc	Cs	Ac	As	Cb	Cu Fc	Sc	Ns	Fb	St Fs	≡	?	0	Число дней в месяце: с осадками без учета количества ◉	⊛	⊖	с разными атмосферными явлениями ⊘	⌂	≡м	≡м	⌘	∞	⌂
I	1033.0	1002.1	1012.4	-29.0	-40.1	-37.0	7	3	6	2	10	7	13	76	12	0	9	4	5	0	0	11	4	0	0	0	0	79	0	12	12	—	0	—	—	0	0	24
II	1016.5	1022.9	1019.6	-32.8	-29.4	-27.6	8	4	4	10	15	7	18	46	7	1	2	12	12	0	0	26	6	0	0	0	2	49	0	17	18	—	0	—	—	1	0	20
III	1015.1	1025.3	1025.4	-33.2	-29.6	-28.3	1	2	2	7	13	11	21	67	24	1	15	10	7	0	0	32	2	0	2	0	0	43	0	20	21	—	0	—	—	11	0	13
IV	1022.1	1016.8	1016.1	-32.4	-23.3	-14.6	4	3	2	3	7	10	28	63	24	6	11	13	3	0	0	45	0	0	1	2	0	30	1	15	17	—	0	—	—	9	0	1
V	1013.3	1016.7	1009.9	-13.0	-9.7	-7.9	1	0	3	9	11	15	37	48	12	1	3	10	3	0	0	74	0	0	11	4	0	12	4	27	28	—	0	—	—	1	0	0
VI	1017.8	995.0	1010.0	-3.3	-0.4	-0.5	1	1	6	4	10	5	32	61	9	4	4	13	0	0	0	82	1	0	5	7	0	5	8	17	20	—	0	—	—	1	0	0
VII	1015.4	1008.8	1016.0	3.2	2.1	0.0	1	8	12	5	19	8	21	50	18	1	2	8	0	0	1	34	1	0	45	14	0	14	21	8	6	—	0	—	—	0	0	0
VIII	1008.6	1004.3	1007.1	3.8	2.2	-0.4	1	0	0	3	14	5	15	86	14	5	1	27	1	0	2	80	10	0	21	1	0	2	24	14	12	—	0	—	—	2	0	0
IX	1012.1	1012.0	1017.0	-1.4	1.4	-0.7	1	5	3	2	11	7	29	62	14	2	1	15	0	0	0	67	10	0	16	6	0	9	19	17	14	—	0	—	—	0	0	3
X	1013.9	996.2	1002.6	-8.5	-10.7	-12.4	1	0	0	3	9	13	24	74	4	0	6	12	3	0	0	65	25	0	4	0	0	15	4	25	25	—	0	—	—	0	0	12
XI	999.2	1007.8	1001.2	-20.8	-24.8	-26.2	4	2	6	8	14	22	29	35	1	0	8	7	9	0	0	45	16	0	0	1	0	37	0	23	23	—	0	—	—	0	0	19
XII	998.7	1011.2	1014.5	-20.5	-35.3	-35.3	5	3	1	2	5	11	21	76	1	0	8	9	6	0	0	11	17	0	0	0	0	75	0	12	13	—	0	—	—	0	0	26
Сумма	—	—	—	—	—	—	35	31	45	58	138	121	288	744	140	21	70	140	49	0	3	572	92	0	105	35	2	370	81	207	209	—	0	—	—	25	0	118

Declassified in Part - Sanitized Copy Approved for Release @ 50-Yr 2013/11/22 : CIA-RDP81-01043R002700060015-6

Declassified in Part - Sanitized Copy Approved for Release @ 50-Yr 2013/11/22 : CIA-RDP81-01043R002700060015-6

42. АНДРЕЯ, остров $A_1 = 12.5$ $A_2 = 10.5$ М. Ф. Сидоренко I–IX, В. П. Шабаев IX–XII

| ОБЛАЧНОСТЬ | | | | | | | | ВЕТЕР | | | | | | | |

Declassified in Part - Sanitized Copy Approved for Release @ 50-Yr 2013/11/22 : CIA-RDP81-01043R002700060015-6

43. КОТЕЛЬНЫЙ, остров

$\varphi = 76°00'$ $\lambda = 137°54'$ $H_б = 10.0$ $H_c = 11$

Месяцы	Давление средн. (мб)	Температура С° 1	7	13	19	средн.	средн. макс.	средн. мин.	макс. (срочн.)	абс. макс.	число	абс. мин.	число	Абсолютная влажность (мб) 1	7	13	19	Относительная влажность (%) 1	7	13	19	мин.	число	Недостаток насыщения (мб) 1	7	13	19
I	1017.3	−32.5	−32.8	−32.4	−32.3	−32.5	−29.3	−36.3	−19.7	−18.8	28	−44.0	14, 15	0.4	0.4	0.4	0.4	89	89	89	89	78	1, 2, 19, 21	0.1	0.1	0.0	0.0
II	1020.4	−33.6	−33.4	−33.1	−33.5	−33.4	−30.0	−37.0	−16.9	−16.5	2	−46.8	27	0.4	0.4	0.4	0.4	94	94	94	94	81	9	0.0	0.0	0.0	0.0
III	1026.0	−26.8	−26.6	−24.8	−26.2	−26.1	−22.6	−30.0	−15.7	−15.3	18	−39.5	8	0.7	0.7	0.8	0.7	86	86	86	86	57	26	0.1	0.1	0.1	0.1
IV	1020.2	−24.3	−24.0	−20.6	−21.8	−22.7	−19.3	−26.3	−11.0	−9.7	28	−35.8	3	0.8	0.8	1.1	1.0	87	85	84	86	71	29	0.1	0.1	0.2	0.2
V	1012.8	−9.3	−9.3	−7.3	−7.3	−8.3	−5.9	−11.0	0.5	0.5	29	−24.4	1	2.9	2.8	3.1	3.2	90	86	84	88	70	21	0.3	0.4	0.6	0.4
VI	1007.4	0.0	0.3	0.9	0.6	0.4	2.0	−0.9	5.4	6.7	25	−3.9	1	5.7	5.8	5.9	5.9	94	92	90	92	63	21	0.4	0.5	0.7	0.5
VII	1010.9	1.7	2.0	3.6	3.2	2.6	5.2	0.7	13.8	14.4	13	−2.0	7	6.6	6.7	7.2	7.0	95	94	91	90	64	13	0.4	0.4	0.9	0.9
VIII	1008.3	1.4	2.1	3.4	2.6	2.4	4.6	0.4	8.7	9.3	15	−3.1	5	6.2	6.6	6.8	6.6	92	91	87	89	68	29	0.6	0.6	1.1	0.8
IX	1017.7	−0.2	−0.3	0.5	0.0	0.0	1.4	−1.4	5.3	7.8	2	−4.2	14	5.5	5.4	5.5	5.4	91	89	86	88	72	16	0.6	0.7	0.9	0.8
X	1008.4	−9.2	−9.4	−9.3	−9.3	−9.3	−6.4	−12.3	−3.0	−2.6	3	−17.7	16	2.8	2.8	2.8	2.8	89	90	90	90	63	3	0.4	0.3	0.3	0.3
XI	1007.2	−21.6	−22.1	−22.2	−22.1	−22.0	−18.2	−26.2	−10.6	−7.9	30	−37.1	27	1.1	1.1	1.1	1.1	88	88	88	88	75	27	0.1	0.1	0.1	0.1
XII	1009.0	−28.2	−28.3	−28.3	−29.0	−28.4	−24.9	−31.8	−13.6	−9.2	1	−38.3	30	0.6	0.6	0.6	0.6	88	88	89	89	77	1	0.1	0.1	0.1	0.1
Год	1013.8	−15.2	−15.2	−14.1	−14.6	−14.8	−12.0	−17.7	13.8	14.4		−46.8		2.8	2.8	3.0	2.9	90	89	88	89	57		0.3	0.3	0.4	0.4

Месяцы	Осадки (мм) сумма	макс. за месяц	число	Число дней: с относит. влажностью в один из сроков <30%	<50%	в 13 час. >80%	по облачности ясных О	Н	пасмурн. О	Н	с облачностью от 0 до 2: 1 О	Н	7 О	Н	13 О	Н	19 О	Н	с облачностью от 8 до 10: 1 О	Н	7 О	Н	13 О	Н	19 О	Н	с осадками <0.1	<1.0	<4.0	<10.0	<20.0	●	*
I	1.6	0.6	8	0	0	30	10	23	6	0	19	28	16	27	10	24	16	26	9	2	10	3	16	4	14	5	5	0	0	0	0	0	5
II	4.4	2.8	2	0	0	28	9	21	4	1	17	24	13	23	11	21	16	25	7	3	11	3	14	4	9	1	6	1	0	0	0	0	6
III	2.3	1.1	6	0	0	26	8	16	8	0	15	24	10	24	10	25	16	24	13	6	18	5	16	4	10	5	6	1	0	0	0	0	6
IV	1.4	0.6	11	0	0	24	5	20	10	0	10	26	11	23	9	26	11	28	14	3	15	5	17	4	18	0	5	0	0	0	0	0	5
V	3.6	1.0	17	0	0	24	0	4	20	13	0	8	3	15	5	10	2	9	27	22	23	14	23	18	27	18	6	1	0	0	0	1	6
VI	17.2	3.6	13	0	0	28	0	0	28	17	0	7	2	9	0	5	0	4	29	22	28	20	27	22	29	23	12	6	0	0	0	8	8
VII	17.7	8.5	3	0	0	29	1	3	21	18	3	6	1	3	6	8	7	10	26	25	29	27	24	23	22	19	8	5	1	0	0	8	2
VIII	42.0	25.9	18	0	0	25	0	3	26	14	2	10	2	11	1	5	2	8	27	18	27	18	29	23	27	17	13	7	1	1	1	13	5
IX	7.6	2.2	4	0	0	25	0	0	28	24	0	1	0	0	0	2	0	1	27	24	27	25	29	23	29	26	13	3	0	0	0	8	9
X	4.0	0.8	5	0	0	29	3	4	15	6	11	13	4	9	5	7	7	9	15	12	22	14	19	13	18	15	14	0	0	0	0	0	13
XI	5.1	2.4	15	0	0	29	3	9	6	1	14	20	13	19	3	9	9	15	13	7	14	10	21	15	14	9	5	2	0	0	0	0	5
XII	3.9	0.9	14	0	0	31	13	21	3	2	19	27	20	23	11	18	21	26	8	3	4	4	9	7	7	5	8	0	0	0	0	0	7
Год	110.8	25.9		0	0	328	52	124	175	96	110	194	95	186	71	160	107	185	215	147	228	148	244	160	224	143	101	26	2	1	1	38	77

Месяцы	Давление атмосферы в миллибарах, средние декадные: I дек.	II дек.	III дек.	Средние декадные температуры воздуха: I	II	III	Повторяемость баллов видимости: 0–1 <200 м	2 200–500 м	3 500–1000 м	4 1–2 км	5 2–4 км	6 4–10 км	7 10–20 км	8–9 20 км и более	Повторяемость основных форм облаков: Cl	Cc	Cs	Ac	As	Cb	Cu Fc	Sc	Ns	Fb	St Fs	≡	?	0	Число дней в месяце: с осадками без учета количества ◉	⊛	⊖	с разными атмосферными явлениями ⊘	⊜	≡м	≡м	⌧	∞	⌓
I	1030.6	1007.2	1014.4	−29.1	−37.1	−31.5	5	4	4	5	7	9	50	40	21	0	36	20	11	0	0	3	4	0	10	0	5	49	0	9	19	3	0	0	0	0	0	26
II	1025.9	1020.9	1012.7	−29.1	−32.8	−39.5	0	4	4	3	18	13	36	34	37	0	39	18	12	0	0	1	2	0	16	1	0	46	0	8	11	6	0	0	0	0	0	26
III	1019.0	1029.8	1028.8	−33.2	−23.1	−22.3	1	4	10	8	21	20	28	32	45	4	41	35	15	0	0	9	4	0	19	2	0	34	0	15	20	3	0	0	0	1	0	23
IV	1020.4	1016.6	1023.6	−28.5	−22.5	−17.0	0	6	6	4	7	15	29	53	59	1	49	48	15	0	0	7	2	0	19	0	0	20	0	16	20	8	0	0	0	1	0	2
V	1013.9	1014.3	1010.3	−12.4	−6.2	−6.6	3	2	1	4	11	9	25	69	31	0	24	26	8	9	2	51	14	0	30	1	0	1	2	27	28	4	0	0	0	1	0	0
VI	1017.5	998.3	1006.4	−0.4	0.6	1.2	0	3	2	1	9	18	30	57	11	1	5	35	6	12	7	40	19	5	41	2	0	7	16	17	17	0	0	0	0	1	0	0
VII	1013.4	1010.1	1009.2	2.4	3.8	1.8	1	9	10	2	16	23	14	49	14	1	3	12	6	3	1	46	7	4	47	22	0	0	17	4	4	2	0	6	0	1	0	0
VIII	1005.8	1004.4	1014.0	1.8	3.0	2.3	1	1	3	2	6	16	33	62	23	2	5	47	16	14	0	46	12	4	38	2	0	2	23	8	5	2	0	2	0	0	0	0
IX	1015.2	1019.9	1018.1	1.4	−1.0	−0.5	0	0	0	0	2	10	45	63	4	0	6	18	6	44	0	93	3	4	24	0	0	0	12	20	20	1	0	0	0	0	0	1
X	1013.5	1006.5	1005.5	−5.8	−9.3	−12.4	0	2	1	2	7	14	46	52	3	0	6	32	12	19	0	60	28	5	5	0	0	21	1	20	21	8	0	0	0	0	0	19
XI	1004.6	1010.7	1006.3	−17.0	−22.4	−26.4	0	0	6	5	6	8	59	36	16	0	18	9	19	0	0	34	25	0	3	0	0	35	0	17	18	8	0	2	0	0	0	19
XII	1003.3	1012.0	1011.5	−23.6	−29.0	−32.2	0	0	0	1	5	11	48	59	1	0	6	15	10	0	0	31	8	0	0	0	0	57	0	13	18	1	0	0	0	0	0	26
Сумма	—	—	—	—	—	—	11	35	47	37	115	166	443	606	265	9	138	315	136	101	10	421	128	22	252	30	5	272	71	174	201	46	0	10	0	5	0	142

Declassified in Part - Sanitized Copy Approved for Release @ 50-Yr 2013/11/22 : CIA-RDP81-01043R002700060015-6

Declassified in Part - Sanitized Copy Approved for Release @ 50-Yr 2013/11/22 : CIA-RDP81-01043R002700060015-6

63. КОТЕЛЬНЫЙ, остров

$h_1 = 7.4$ $h_2 = 6.8$

Ю. В. Шурупов

Облачность, обложн. 1	Облачность, обложн. 7	Облачность, обложн. 13	Облачность, обложн. 19	Явления, 1	Явления, 7	Явления, 13	Явления, 19	Скорость ветра (м/сек), 1	Скорость ветра (м/сек), 7	Скорость ветра (м/сек), 13	Скорость ветра (м/сек), 19	Скорость ветра (м/сек), средняя	С, число случ.	С, %	С, средняя	СВ, число случ.	СВ, %	СВ, средняя	В, число случ.	В, %	В, средняя	ЮВ, число случ.	ЮВ, %	ЮВ, средняя	Ю, число случ.	Ю, %	Ю, средняя	ЮЗ, число случ.	ЮЗ, %	ЮЗ, средняя	З, число случ.	З, %	З, средняя	СЗ, число случ.	СЗ, %	СЗ, средняя	Штилей	Средняя высота снежного покрова (см): накопительный участок, I дек.	накопительный участок, II дек.	накопительный участок, III дек.	открытый участок, I дек.	открытый участок, II дек.	открытый участок, III дек.	Месяцы
3.3	4.1	5.7	4.5	0.8	1.2	1.8	1.5	5.9	6.1	5.9	5.9	6.0	4	12.2	4	7.2	5	6.8	13	3.8	25	8.4	44	6.5	14	5.4	2	4.5	13	—	—	—	6	8	8	I
3.2	1.6	5.6	3.7	1.2	1.4	1.9	0.6	5.8	5.2	5.4	5.9	5.6	1	4.0	8	3.0	6	3.0	9	4.4	18	9.9	24	8.5	23	4.6	16	5.1	10	—	—	—	12	9	9	II
4.6	6.2	6.0	5.1	2.1	2.0	1.7	1.9	7.5	5.9	7.5	7.2	7.0	2	6.5	8	6.0	40	8.4	32	9.9	10	7.4	12	7.3	0		0		20	—	—	—	9	9	9	III
5.9	5.8	6.4	6.4	1.1	2.0	1.4	0.4	4.8	5.3	5.9	5.5	5.4	1	1.0	21	4.5	25	6.6	35	8.2	6	5.0	12	4.8	1	4.0	0		18	—	—	—	9	8	8	IV
9.2	8.1	8.1	9.2	7.2	4.9	6.2	6.5	6.4	6.6	6.4	5.9	6.3	6	6.2	17	6.1	25	7.7	27	7.1	14	6.4	16	6.8	1	8.0	9	5.6	9	—	—	—	8	7	7	V
9.7	9.3	9.5	9.8	7.5	6.8	8.0	8.1	5.8	6.3	6.9	7.1	8.5	13	4.2	16	4.9	27	6.6	24	9.4	9	7.6	16	6.8	10	7.0	1	1.0	4	—	—		7	0		VI
8.8	9.5	7.9	7.5	8.0	8.9	7.4	6.6	5.5	5.6	6.0	5.8	5.7	26	5.0	34	4.9	22	6.0	19	8.6	0		5	5.6	12	5.7	3	8.3	3								VII
8.9	9.1	9.4	8.9	6.4	6.4	7.6	6.3	7.4	7.7	7.8	7.8	7.7	8	6.5	5	3.8	3	6.3	34	8.9	21	8.2	12	7.6	16	7.1	21	8.9	4								VIII
9.5	9.4	9.7	9.8	9.1	8.8	8.6	9.1	7.2	7.0	6.9	7.1	7.0	3	8.0	16	6.0	14	5.1	18	6.6	18	7.1	20	6.3	14	8.6	15	10.9	2			—			0	IX
5.6	7.7	7.0	6.9	4.5	5.9	5.7	6.3	5.7	5.5	5.7	6.3	5.8	2	6.0	3	8.3	6	5.8	35	6.6	34	6.8	18	6.7	7	4.1	5	4.6	13	—	—	—	3	8	8	X
4.9	5.0	7.6	5.5	2.8	3.6	5.9	3.7	6.3	5.9	5.6	5.5	6.8	2	4.0	3	5.3	6	6.8	33	7.6	23	6.8	27	5.6	7	8.0	7	8.7	12	—	—	—	8	10	11	XI
3.1	2.5	4.7	2.9	1.1	1.9	3.2	1.7	3.5	4.0	3.6	3.3	3.6	12	6.8	2	3.0	4	4.2	25	4.8	8	4.5	15	4.5	8	4.1	12	6.8	36	—	—	—	12	15	19	XII
6.4	6.8	7.3	6.6	4.3	4.5	5.0	4.4	6.0	5.9	6.1	6.1	6.0	80	5.8	137	5.2	183	6.7	306	7.5	183	7.3	221	6.5	113	5.9	91	7.3	146							Год

Ясных	Малооблачных	Облачных	Пасмурных	Дней с осадками	Дней с грозой	Дней с туманом	Дней с метелью	Дней с поземком	Дней с гололедом	Дней с изморозью	Дней с отложением мокрого снега	Дней с дымкой	Дней с мглой	Дней с пылью	Дней с позёмком	Дней без отсчетов по термометру: срочному	Дней без отсчетов по термометру: максимально-минимальному	Дней с отсчетами по термометру	Дней со средней суточной температурой: ниже −60,0 °С	от −60,0 до −55,0	от −54,9 до −50,0	от −49,9 до −45,0	от −44,9 до −40,0	от −39,9 до −35,0	от −34,9 до −30,0	от −29,9 до −25,0	от −24,9 до −20,0	от −19,9 до −15,0	от −14,0 до −10,0	от −9,9 до −5,0	от −4,9 до 0,0	от 0,1 до 5,0	от 5,1 до 10,0	от 10,1 до 15,0	от 15,1 до 20,0	от 20,1 до 25,0	от 25,1 до 30,0	от 30,1 до 35,0	Месяцы
0	0	0	3	0	0	1	7	5	16	21	31	31	31	31	2	8	11	8	2																	I
0	0	0	1	5	0	6	13	2	6	14	28	28	28	28	5	6	8	7	2																	II
0	0	0	2	2	0	4	19	10	13	26	31	31	31	31		4	6	6	12	3																III
0	0	0	3	5	0	5	11	3	5	18	30	30	30	30			3	10	6	9	2															IV
0	0	0	1	3	2	1	4	4	7	16	31	30	30	31						2	6	16	7													V
0	0	0	0	0	0	11	14	7	0	0	10	5	3	23									11	19												VI
0	0	0	0	2	0	19	14	2	0	0	0	1	0	9									1	25	5											VII
0	0	0	2	0	1	12	13	5	0	0	0	1	1	11									4	26	4											VIII
0	0	0	0	0	2	3	1	5	0	0	5	13	9	23									18	12												IX
0	0	0	5	4	1	4	1	2	4	8	31	31	31	31								15	14	2												X
0	0	0	7	2	0	1	0	4	8	19	30	30	30	30				4	6	6	9	5														XI
0	0	0	1	0	0	2	0	2	6	6	31	31	31	31			4	9	12	3	3															XII
0	0	0	25	23	6	69	97	51	65	128	258	262	255	309	7	22	41	49	31	26	28	30	43	82	6											Год

Повторяемость ветров по градациям скоростей и максимальная скорость ветра по румбам

Скорость от 1 до 4 м/сек, С	СВ	В	ЮВ	Ю	ЮЗ	З	СЗ	Скорость от 5 до 9 м/сек, С	СВ	В	ЮВ	Ю	ЮЗ	З	СЗ	Скорость от 10 до 14 м/сек, С	СВ	В	ЮВ	Ю	ЮЗ	З	СЗ	Скорость в 15 м/сек и более, С	СВ	В	ЮВ	Ю	ЮЗ	З	СЗ	Макс. скорость в м/сек, С	СВ	В	ЮВ	Ю	ЮЗ	З	СЗ	Месяцы
0	0	3	8	3	8	4	1	1	2	2	5	13	30	11	3	2	0	2	0	4	1	0	0	1	0	0	0	4	3	0	0	15	8	12	9	20	20	8	9	I
1	7	6	4	2	2	10	6	2	1	0	5	6	15	12	8	0	0	0	0	6	4	0	1	0	0	0	0	2	2	0	0	8	5	4	9	17	17	9	10	II
0	4	8	5	3	4	0	0	1	4	14	9	4	4	0	1	0	1	12	11	4	4	0	0	0	0	5	6	0	0	0	0	8	11	20	19	12	13		5	III
2	10	7	9	3	6	1	0	0	10	14	11	3	5	0	0	0	1	4	9	1	1	0	0	0	0	0	5	0	0	0	0	3	11	13	16	10	10	4		IV
3	4	5	8	5	4	1	1	4	13	12	9	7	12	2	4	0	0	6	6	2	0	0	2	0	0	1	3	0	1	0	0	8	9	16	16	11	15	8	12	V
5	9	11	4	1	2	3	1	7	7	11	8	9	11	5	1	0	0	2	7	0	2	3	0	0	0	3	4	0	0	0	0	7	9	17	24	9	10	12	6	VI
9	15	6	3	0	3	6	2	14	18	13	8	1	3	2	1	2	1	3	5	0	0	3	1	0	0	0	2	0	0	0	0	10	10	14	19	5	9	13	12	VII
3	4	0	4	3	3	3	4	3	1	2	16	12	6	11	5	3	0	1	10	6	4	2	10	0	0	0	2	1	0	0	1	13	5	10	20	15	14	10	15	VIII
0	4	6	4	5	4	3	1	2	12	7	10	9	13	5	4	2	0	1	4	2	2	5	6	0	0	0	1	1	0	1	4	10	8	10	15	15	11	15	18	IX
0	0	2	11	5	4	2	4	2	2	1	15	22	12	5	2	0	1	3	10	5	2	0	0	0	0	0	0	1	0	0	0	6	11	10	12	15	13	8	8	X
1	1	1	10	6	11	4	2	1	3	3	14	13	12	4	5	0	0	1	6	4	3	0	0	0	0	0	3	0	0	0	0	5	7	11	18	14	14	8	6	XI
1	2	4	14	4	7	5	4	8	0	1	6	5	8	3	6	2	0	0	3	0	0	0	2	0	0	0	0	0	0	0	1	10	4	8	14	7	8	6	16	XII
25	60	59	84	40	58	42	26	45	73	80	116	104	131	60	40	11	1	35	71	31	23	13	22	1	0	9	26	9	6	1	6	15	11	20	24	20	20	15	18	Сумма

Declassified in Part - Sanitized Copy Approved for Release @ 50-Yr 2013/11/22 : CIA-RDP81-01043R002700060015-6

Declassified in Part - Sanitized Copy Approved for Release @ 50-Yr 2013/11/22 : CIA-RDP81-01043R002700060015-6

44. ТЕМП, бухта

$\varphi = 75°48'$ $\lambda = 137°33'$ $H_б = 3.3$ $H_с = 10$

Месяцы	Давление средн. (мб)	ТЕМПЕРАТУРА °С: 1	7	13	19	средн.	средн. макс.	средн. мин.	макс. (срочн.)	абс. макс.	число	абс. мин.	число
I	1019.1	−33.4	−33.5	−33.0	−32.8	−33.2	−29.9	−36.8	−19.4	−18.9	28	−45.1	14, 15
II	1022.0	−34.5	−34.2	−33.8	−34.4	−34.2	−31.3	−37.6	−17.1	−16.8	2	−48.7	27
III	1027.1	−26.8	−26.7	−25.3	−25.9	−26.2	−22.8	−30.1	−15.3	−14.6	20	−40.6	1
IV	1021.2	−24.1	−24.1	−20.6	−21.6	−22.6	−19.1	−26.3	−11.0	−9.6	28	−36.8	3
V	1013.2	−9.4	−9.1	−7.4	−7.4	−8.3	−5.9	−11.0	−0.6	−0.7	29	−22.7	1
VI	1007.8	0.0	0.5	1.4	0.9	0.7	2.6	−0.7	6.5	7.0	29	−3.9	1
VII	1011.2	2.0	2.5	4.4	4.1	3.2	6.2	1.0	13.5	11.3	13	−1.6	7
VIII	1008.9	1.5	2.0	3.4	2.6	2.4	4.6	0.6	6.7	8.5	15	−2.6	5
IX	1018.2	−0.1	−0.3	0.4	−0.1	0.0	1.3	−1.2	4.7	6.3	2	−5.0	30
X	1008.7	−9.2	−9.4	−9.0	−9.2	−9.2	−6.4	−12.6	−2.2	2.0	5	−19.6	23
XI	1007.5	−21.6	−22.4	−22.1	−22.4	−22.1	−18.8	−26.0	−9.0	−8.6	30	−35.1	28
XII	1009.4	−28.6	−29.2	−29.6	−29.6	−29.2	−26.0	−32.5	−13.4	−9.6	1	−38.6	26
Год	1014.5	−15.4	−15.3	−14.3	−14.6	−14.9	−12.1	−17.8	13.5	14.3		−48.7	

Месяцы	Абсолютная влажность (мб): 1	7	13	19	Относительная влажность (%): 1	7	13	19	мин.	число	Недостаток насыщения (мб): 1	7	13	19
I	0.4	0.4	0.4	0.4	91	91	91	91	87	1, 3, 13, 14, 15, 16	0.0	0.0	0.0	0.0
II	0.4	0.4	0.4	0.4	91	91	91	91	81	27, 28	0.0	0.0	0.0	0.0
III	0.8	0.7	0.9	0.8	93	93	93	94	69	26	0.0	0.0	0.0	0.0
IV	0.9	0.9	1.2	1.2	95	95	93	94	69	9	0.0	0.0	0.1	0.1
V	3.0	2.9	3.1	3.3	93	90	86	91	76	20	0.2	0.4	0.5	0.4
VI	5.8	5.8	6.1	6.0	94	91	90	92	73	21	0.3	0.6	0.7	0.5
VII	6.8	6.9	7.5	7.3	96	93	89	89	61	12	0.3	0.5	1.1	1.1
VIII	6.4	6.6	6.8	6.7	93	92	87	90	74	9, 26, 29	0.5	0.5	1.1	0.7
IX	5.7	5.4	5.6	5.5	92	89	88	91	69	22	0.5	0.7	0.7	0.5
X	2.9	2.9	2.9	2.9	91	92	92	91	60	3	0.3	0.3	0.3	0.3
XI	1.1	1.0	1.2	1.2	91	91	90	91	77	17, 29	0.1	0.1	0.1	0.1
XII	0.6	0.5	0.5	0.5	83	83	83	82	66	25	0.1	0.1	0.1	0.1
Год	2.9	2.9	3.0	3.0	92	91	89	91	60		0.2	0.3	0.4	0.3

Месяцы	Осадки (мм): сумма	макс. за месяц	число	ЧИСЛО С ЯСНОЙ ОБЛАЧНОСТЬЮ: с относит. влажностью: в один из сроков <30%	в один из сроков <50%	в 13 час. >80%	по облачности: всех О	всех Н	пасмурных О	пасмурных Н	с облачностью от 0 до 2: 1 О	1 Н	7 О	7 Н	13 О	13 Н	19 О	19 Н	с облачностью от 8 до 10: 1 О	1 Н	7 О	7 Н	13 О	13 Н	19 О	19 Н	с осадками: ≥0.1	≥1.0	≥5.0	≥10.0	≥20.0	●	✳
I	0.2	0.1	9, 26	0	0	31	13	19	8	0	17	26	17	23	14	24	18	25	14	3	9	7	13	5	10	4	2	0	0	0	0	0	2
II	1.1	0.5	2	0	0	28	11	23	3	1	19	26	16	21	16	25	23	25	6	2	11	3	11	3	5	2	5	0	0	0	0	0	5
III	0.9	0.2	6, 27	0	0	31	9	22	3	0	17	28	10	27	14	28	18	26	6	2	13	3	13	2	10	4	7	0	0	0	0	0	7
IV	2.2	0.6	18, 20	0	0	29	5	21	9	0	11	23	12	23	8	25	11	23	13	2	14	6	19	3	16	3	5	0	0	0	0	0	5
V	7.0	0.8	16, 25	0	0	27	0	3	22	12	1	6	4	13	4	11	2	7	25	20	22	17	24	18	26	21	17	0	0	0	0	1	17
VI	9.1	1.8	13	0	0	28	0	0	23	19	1	4	2	5	0	4	3	4	28	21	27	21	27	22	27	22	15	3	0	0	0	9	12
VII	4.1	1.2	3	0	0	29	2	3	21	16	3	5	4	5	5	7	7	11	26	20	27	25	23	21	21	18	9	1	0	0	0	9	2
VIII	40.2	26.5	18	0	0	24	0	1	25	16	1	4	1	6	0	3	2	5	27	19	28	20	29	20	27	18	15	5	2	1	1	14	5
IX	3.7	1.8	4	0	0	27	0	0	28	24	0	0	1	1	0	3	0	2	28	28	29	24	27	24	29	26	8	1	0	0	0	3	5
X	4.9	0.6	25	0	0	28	3	5	19	8	6	13	5	10	6	12	6	12	20	15	23	12	20	15	21	16	16	0	0	0	0	0	16
XI	3.5	0.7	14, 16	0	0	28	5	9	11	5	10	19	12	18	7	14	11	18	18	11	15	12	19	15	16	11	9	0	0	0	0	0	9
XII	1.8	0.5	4, 14	0	0	21	11	21	4	1	15	25	14	26	15	25	16	26	11	6	6	3	13	5	6	5	8	0	0	0	0	0	8
Год	78.7	26.5		0	0	331	59	127	176	102	101	179	98	178	89	181	117	184	222	149	224	153	238	153	214	150	116	10	2	1	1	36	93

Месяцы	Давление атмосферы в миллибарах, средние декадные: I дек.	II дек.	III дек.	Средние декадные температуры воздуха °: I	II	III	Повторяемость баллов видимости: 0–1	2	3	4	5	6	7	8–9	Повторяемость основных форм облаков: Cl	Cc	Cs	Ac	As	Cb	Cu Fc	Sc	Ns	Fb	St Fa	☰	☵	○	Число дней в месяце: с осадками без учета количества	с разными атмосферными явлениями: ●	⌇	≡	∞	⊙	⊙	⊙	⊙	⊙	⊙
							<200 м	200–500 м	500–1000 м	1–2 км	2–4 км	4–10 км	10–20 км	20 км и более																									
I	1032.6	1009.0	1015.8	−30.1	−37.7	−32.0	7	6	0	3	2	8	35	63	16	2	15	16	20	0	0	6	0	0	13	0	9	45	0	18	27	—	0	0	0	0	0	25
II	1027.6	1022.6	1014.3	−29.4	−34.0	−40.6	0	2	5	6	2	29	34	34	17	1	17	11	19	0	0	0	1	0	17	0	0	55	0	15	22	—	0	0	0	0	0	25
III	1020.5	1030.6	1030.0	−33.8	−22.9	−22.3	7	10	14	4	6	18	25	39	24	1	14	40	36	0	0	8	0	0	18	0	1	33	0	17	20	—	0	0	0	1	0	25
IV	1021.2	1017.7	1024.8	−28.4	−22.2	−17.2	3	7	3	7	3	20	35	42	35	0	31	48	23	0	0	13	4	2	16	0	0	20	0	19	22	—	0	0	0	1	0	7
V	1014.1	1015.0	1010.7	−12.3	−6.3	−6.5	3	2	1	4	6	13	64	31	20	0	15	24	4	1	0	39	16	10	46	1	0	3	2	28	28	—	0	0	0	0	0	0
VI	1017.8	998.9	1006.8	−0.2	0.6	1.7	2	3	1	3	3	15	50	43	8	0	4	27	5	2	6	36	19	19	59	5	0	0	16	20	20	—	0	2	0	0	0	0
VII	1014.0	1010.3	1009.6	2.6	4.6	2.6	4	5	3	3	7	21	45	36	12	0	0	22	5	0	1	24	10	12	66	9	0	8	22	4	4	—	0	3	0	2	0	0
VIII	1006.4	1005.0	1014.6	2.1	2.9	2.3	2	2	3	0	8	20	51	38	14	0	4	40	9	1	0	39	15	13	59	6	0	0	20	7	7	—	0	0	0	0	0	0
IX	1015.9	1020.1	1018.8	1.4	−1.0	−0.5	0	0	5	2	1	21	50	41	4	0	1	22	4	8	2	74	5	8	60	0	0	0	10	21	21	—	0	0	1	0	0	1
X	1013.9	1006.7	1005.8	−5.9	−8.8	−12.5	0	0	3	6	6	22	42	45	9	0	2	33	18	6	4	24	32	28	14	0	0	18	0	23	25	—	0	0	0	0	0	14
XI	1004.9	1011.2	1006.6	−16.8	−23.0	−26.5	2	4	3	6	4	23	54	24	5	1	7	21	13	0	0	8	16	0	22	0	6	32	0	22	23	—	0	0	0	0	0	14
XII	1003.6	1012.3	1012.1	−23.9	−30.4	−30.0	2	1	4	5	11	19	20	62	2	4	7	36	19	0	0	3	2	0	16	0	1	41	0	18	25	—	0	0	0	0	0	25
Сумма	—	—	—	—	—	—	32	42	45	49	59	229	505	498	166	9	117	340	175	18	13	274	120	92	406	21	17	255	70	212	244	—	0	5	1	4	0	136

Declassified in Part - Sanitized Copy Approved for Release @ 50-Yr 2013/11/22 : CIA-RDP81-01043R002700060015-6

Declassified in Part - Sanitized Copy Approved for Release @ 50-Yr 2013/11/22 : CIA-RDP81-01043R002700060015-6

44. ТЕМП, бухта $h_з = 8.6$ $h_т = 8.6$ Н. А. Якимов

Облачность: общая 1	7	13	19	нижняя 1	7	13	19	Ветер: скорость (м/сек) 1	7	13	19	средн	С число случ	С средн	СВ число случ	СВ средн	В число случ	В средн	ЮВ число случ	ЮВ средн	Ю число случ	Ю средн	ЮЗ число случ	ЮЗ средн	З число случ	З средн	СЗ число случ	СЗ средн	затишье	Средняя высота снежного покрова (см): защищенный участок I дек.	II дек.	III дек.	открытый участок I дек.	II дек.	III дек.	Месяцы
1.5	3.6	4.8	3.9	1.4	2.5	2.0	1.6	5.5	5.8	6.2	5.9	5.8	5	10.6	4	5.8	8	7.1	41	4.7	28	7.2	8	5.6	15	6.2	11	5.7	4	—	—	—	11	12	13	I
2.6	4.0	4.2	1.9	0.7	1.7	1.1	1.0	4.6	4.2	5.2	4.7	4.7	9	3.8	15	4.9	3	5.7	21	4.7	23	7.0	1	3.0	2	3.5	23	5.7	15	—	—	—	13	12	12	II
3.4	5.5	5.0	3.8	1.0	1.3	0.8	1.3	8.3	6.8	7.7	7.9	7.7	3	4.7	19	7.5	24	11.4	51	9.1	12	4.3	0		0		1	7.0	14	—	—	—	13	11	9	III
5.6	5.4	6.8	6.1	1.4	2.2	1.2	1.7	5.7	6.8	5.6	5.7	6.0	6	2.8	28	6.5	18	8.4	54	6.3	7	3.3	0		1	2.0	0		6	—	—	—	9	9	10	IV
9.0	7.9	8.2	8.9	7.3	5.7	6.1	7.2	5.4	6.1	6.1	5.5	5.8	4	5.5	23	5.9	24	7.8	30	6.2	12	4.2	15	5.1	0		8	7.1	8	—	—	—	10	10	11	V
9.5	9.1	9.4	9.0	8.0	7.7	8.0	7.6	4.7	5.8	5.7	6.0	5.6	12	4.8	15	5.7	23	5.8	28	7.3	13	3.7	20	4.4	6	6.5	3	3.3	0	—	—	—	5			VI
8.7	8.7	7.9	7.2	7.4	8.1	7.3	6.2	4.8	5.4	6.0	6.2	5.6	21	6.8	34	5.4	11	5.0	26	7.3	2	1.0	4	2.2	6	4.3	12	6.7	8							VII
9.0	9.3	9.5	8.8	7.4	7.4	7.7	7.0	6.8	7.1	7.1	7.0	7.0	2	4.0	4	4.2	4	5.8	43	8.3	18	5.6	12	4.6	14	7.0	24	8.4	3							VIII
9.6	9.5	9.4	9.8	9.6	8.7	8.4	8.8	6.5	6.9	6.2	6.3	6.5	6	4.5	12	5.4	16	5.1	23	6.8	20	5.9	13	5.2	10	8.5	16	11.2	4							IX
7.1	7.9	7.3	7.5	5.2	5.0	5.5	5.6	5.6	5.5	5.5	5.4	5.5	2	3.5	6	5.1	12	3.1	60	6.1	16	6.8	13	6.6	3	5.0	7	4.3	5	—	—	—	1	5	5	X
6.1	5.3	7.0	5.8	3.8	3.9	5.1	3.9	5.4	5.3	5.1	5.0	5.2	3	1.7	4	2.8	12	4.3	55	6.3	20	5.9	9	7.1	2	4.5	5	3.8	10	—	—	—	5	7	6	XI
4.5	3.3	4.7	3.3	1.9	1.3	1.7	1.6	3.6	4.4	3.8	3.1	3.7	11	7.1	5	2.8	12	2.5	48	4.4	7	3.8	1	4.0	3	1.7	12	7.8	25	—	—	—	7	6	8	XII
6.7	6.6	7.0	6.3	4.6	4.6	4.6	4.5	5.6	5.8	5.8	5.7	5.7	84	5.5	169	5.7	167	6.6	480	6.5	178	5.7	96	5.2	62	6.1	122	7.1	102							Год

Число дней: K	(K)	▲	⊔	V	∽	≡		⟍	✣	+	⊠	без оттепели по термометру: срочному	максимальному	с морозом по минимальному термометру	со средней суточной температурой: ниже −40°.0	от −40.0 до −35°.0	от −34.9 до −30°.0	от −29.9 до −25°.0	от −24.9 до −20°.0	от −19.9 до −15°.0	от −14.9 до −10°.0	от 9.9 до −5°.0	от −4.9 до 0°.0	от 0.1 до 5°.0	от 5.1 до 10°.0	от 10.1 до 15°.0	от 15.1 до 20°.0	от 20.1 до 25°.0	от 25.1 до 30°.0	от 30.1 до 35°.0	от 35.1 до 40°.0	Месяцы
0	0	0	—	0	—	0	0	6	9	18	31	31	31	31	4	8	10	8	1													I
0	0	0	—	0	—	12	0	0	7	13	28	28	28	28	7	6	9	4	2													II
0	0	0	—	0	—	13	0	12	14	19	31	31	31	31		5	5	6	10	5												III
0	0	0	—	4	—	12	0	5	8	22	30	30	30	30			4	8	7	8	3											IV
0	0	0	—	1	—	7	0	1	10	17	31	30	29	31						2	5	17	7									V
1	0	0	—	0	—	4	4	3	0	0	9	2	1	24									9	21								VI
0	0	0	—	0	—	11	21	2	0	0	0	0	0	6									1	24	6							VII
0	0	0	—	0	—	11	13	5	0	0	0	4	0	10									1	30								VIII
0	0	0	—	0	—	1	6	4	0	0	0	12	8	23									18	12								IX
0	0	0	—	3	—	3	0	0	7	16	30	31	31	31						1	12	16	2									X
0	0	0	—	0	—	0	0	2	6	17	30	30	30	30			4	5	8	5	5											XI
0	0	0	—	2	—	1	0	2	3	13	31	31	31	31		5	11	9	3	3												XII
1	0	0	—	10	—	75	44	42	64	135	251	257	250	306	11	24	43	43	31	24	25	33	38	87	6							Год

Повторяемость ветров по градациям скоростей и максимальная скорость ветра по румбам: скоростью от 1 до 4 м/сек: С	СВ	В	ЮВ	Ю	ЮЗ	З	СЗ	скоростью от 5 до 9 м/сек: С	СВ	В	ЮВ	Ю	ЮЗ	З	СЗ	скоростью от 10 до 14 м/сек: С	СВ	В	ЮВ	Ю	ЮЗ	З	СЗ	скоростью в 15 м/сек и более: С	СВ	В	ЮВ	Ю	ЮЗ	З	СЗ	макс. скорость в м/сек: С	СВ	В	ЮВ	Ю	ЮЗ	З	СЗ	Месяцы
1	2	4	21	11	2	0	3	1	2	1	15	9	8	14	7	2	1	2	2	4	0	0	1	1	0	1	1	4	0	0	0	16	10	16	16	17	8	9	10	I
7	7	1	12	7	1	2	6	3	8	2	8	9	0	1	14	0	0	0	1	7	0	0	1	0	0	0	0	0	0	0	0	9	9	8	10	12	3	6	13	II
2	5	3	11	7	0	0	0	1	7	6	14	6	0	0	1	0	4	5	17	0	0	0	0	0	2	11	8	0	0	0	0	9	16	20	24	7			7	III
4	7	2	17	7	0	1	0	2	16	12	25	1	0	0	0	0	5	4	7	0	0	0	0	0	0	1	3	0	0	0	0	7	14	15	16	6		2		IV
2	7	4	13	7	2	1	1	1	14	10	9	6	11	0	6	0	1	8	7	0	0	0	1	0	0	1	1	0	0	0	0	9	14	16	16	7	7	2	10	V
4	5	9	9	9	10	2	2	8	9	9	10	5	6	4	2	0	1	3	8	0	2	1	0	0	0	1	1	0	0	0	0	7	12	15	16	9	11	10	7	VI
2	9	6	6	4	3	4	3	17	23	5	10	0	0	2	6	2	1	2	6	0	0	2	1	0	0	0	2	0	0	0	0	11	10	11	16	1	3	12	10	VII
1	2	2	5	4	6	2	3	3	1	2	22	14	7	8	8	0	0	0	11	0	0	3	12	0	0	0	5	0	0	0	0	8	6	8	17	9	8	12	13	VIII
5	4	6	5	8	5	2	0	2	8	9	13	9	6	7	7	0	0	1	4	3	0	1	5	0	0	0	1	0	0	1	4	7	9	12	16	12	9	16	19	IX
1	4	8	20	3	2	1	7	1	2	2	27	12	8	2	2	0	0	1	11	3	2	0	0	0	0	0	0	0	0	0	0	6	9	12	12	10	11	6	7	X
4	2	6	21	8	2	1	3	0	1	5	23	10	7	1	2	0	0	1	8	3	0	0	0	0	0	0	2	0	0	0	0	3	6	10	16	12	9	5	6	XI
2	6	11	31	6	1	3	2	6	0	0	11	2	0	1	5	0	0	1	3	0	0	0	3	0	0	0	1	0	0	0	1	10	4	12	15	7	4	5	16	XII
35	60	62	171	81	34	19	30	48	91	63	187	83	53	40	60	7	13	28	85	20	4	7	24	1	2	15	25	4	0	1	5	16	16	20	24	17	11	16	19	Сумма

Declassified in Part - Sanitized Copy Approved for Release @ 50-Yr 2013/11/22 : CIA-RDP81-01043R002700060015-6

Declassified in Part - Sanitized Copy Approved for Release @ 50-Yr 2013/11/22 : CIA-RDP81-01043R002700060015-6

45. ПРОНЧИЩЕВОЙ МАРИИ, бухта $\varphi = 75°34'$ $\lambda = 113°25'$ $H_б = 5.7$ $H_c = 15$

Месяцы	Давление средн. (мб)	Температура °C: 1	7	13	19	средн.	средн. макс.	средн. мин.	макс. (срочн.)	абс. макс	число	абс. мин	число	Абсолютная влажность (мб): 1	7	13	19	Относительная влажность (%): 1	7	13	19	мин.	число	Недостаток насыщения (мб): 1	7	13	19
I	1016.2	−34.3	−34.0	−33.6	−34.4	−34.1	−30.0	−37.8	−16.6	−14.8	3	−45.3	24	—	—	—	—	—	—	—	—	—	—	—	—	—	—
II	1020.3	−29.0	−29.2	−29.3	−29.1	−29.2	−24.8	−33.5	−12.5	−9.1	22	−44.1	4	—	—	—	—	—	—	—	—	—	—	—	—	—	—
III	1021.7	−28.7	−29.1	−27.8	−29.1	−28.7	−25.2	−32.4	−20.0	−19.4	22	−40.1	9	—		—	—	—	—	—	—	—	—	—	—	—	—
IV	1018.0	−23.6	−23.1	−20.5	−20.9	−22.0	−19.1	−25.7	−3.4	−3.0	30	−36.2	5			—	—	—	—	—	—	—	—	—	—	—	—
V	1012.6	−10.8	−10.4	−8.6	−9.0	−9.7	−7.0	−12.6	−1.8	1.6	30	−22.0	4	2.6	2.6	2.9	2.9	92	92	91	91	78	16, 30	0.2	0.2	0.3	0.3
VI	1007.4	−2.0	−1.7	−0.3	−0.4	−1.1	0.7	−2.9	3.6	3.7	11	−13.7	2	4.9	4.9	5.2	5.3	92	90	87	89	67	19, 20	0.5	0.6	0.8	0.7
VII	1012.9	0.9	1.5	3.8	2.5	2.2	4.8	0.0	6.9	11.1	7	−2.2	30	6.2	6.4	6.8	6.6	95	94	86	90	51	9	0.4	0.5	1.3	0.8
VIII	1006.9	1.4	2.3	3.9	3.1	2.7	5.8	0.2	13.1	17.6	5	−2.3	25	6.2	6.3	6.6	6.5	92	88	81	84	48	2	0.7	1.0	1.8	1.3
IX	1014.9	−0.5	−0.5	0.2	−0.1	−0.2	1.4	−1.6	4.2	5.5	18	−5.0	4	5.4	5.5	5.8	5.6	91	93	93	93	64	9	0.6	0.4	0.4	0.5
X	1004.5	−8.2	−8.1	−8.1	−8.7	−8.3	−6.1	−10.6	−2.7	−1.9	1	−19.6	31	3.0	3.1	3.1	3.0	88	90	89	90	68	27	0.4	0.3	0.4	0.3
XI	1003.1	−24.4	−24.3	−24.4	−24.3	−24.4	−20.3	−28.4	−13.0	−12.0	30	−37.5	20	0.8	0.9	0.9	0.9	89	89	89	89	80	2	0.1	0.1	0.1	0.1
XII	1008.7	−28.8	−29.0	−28.7	−28.9	−28.8	−25.6	−31.8	−11.9	−11.2	4	−38.6	31	0.7	0.6	0.7	0.7	94	94	93	94	67	18	0.0	0.0	0.0	0.0
Год	1012.3	−15.7	−15.5	−14.4	−14.9	−15.1	−12.1	−18.1	13.1	17.6		−45.3		—	—	—	—	—	—	—	—	—	—	—	—	—	—

Месяцы	Осадки (мм): сумма	макс. за месяц	число	Число дней: с относит. влажностью в один из сроков ≤30%	≤50%	в 13 час. ≥80%	по облачности ясных О	ясных Н	пасмурных О	пасмурных Н	с облачностью от 0 до 2: 1 О	1 Н	7 О	7 Н	13 О	13 Н	19 О	19 Н	с облачностью от 8 до 10: 1 О	1 Н	7 О	7 Н	13 О	13 Н	19 О		с осадками ≤0.1	≤1.0	≤5.0	≤10.0	≤20.0	●	*
I	4.5	1.1	31	—	—	—	15	—	2	—	22	—	18	—	20	—	22	—	8	—	11	—	6	—	5	—	8	1	0	0	0	0	8
II	11.4	2.7	26	—	—	—	8	—	5	—	12	—	13	—	10	—	15	—	13	—	9	—	9	—	11	—	14	3	0	0	0	0	14
III	16.2	2.0	20	—	—	—	7	—	10	—	13	—	10	—	12	—	14	—	17	—	20	—	13	—	13	—	16	8	0	0	0	0	16
IV	24.5	9.2	30	—	—	—	3	—	9	—	9	—	5	—	5	—	11	—	13	—	19	—	14	—	14	—	14	7	1	0	0	0	14
V	19.7	4.4	29	0	0	28	1	—	17	—	3	—	2	—	1	—	8	—	28	—	27	—	28	—	20	—	19	8	0	0	0	1	19
VI	9.1	3.5	10	0	0	24	0	—	21	—	3	—	3	—	0	—	0	—	24	—	24	—	24	—	28	—	12	1	0	0	0	8	9
VII	8.3	4.0	2	0	0	26	2	—	21	—	2	—	4	—	3	—	5	—	26	—	25	—	21	—	20	—	11	1	0	0	0	11	0
VIII	46.3	13.6	31	0	1	19	0	—	19	—	2	—	2	—	0	—	1	—	23	—	25	—	26	—	23	—	19	8	3	1	0	19	8
IX	41.6	10.0	10	0	0	27	0	5	19	9	6	15	1	15	2	7	4	11	23	11	25	12	25	17	24	12	20	12	2	1	0	15	12
X	4.8	1.2	5	0	0	28	0	1	24	12	3	9	1	4	2	10	4	12	26	21	29	25	25	20	24	19	11	1	0	0	0	2	11
XI	6.0	1.1	7	0	0	30	3	12	9	4	12	20	10	16	3	21	15	18	15	10	14	11	22	9	13	11	15	2	0	0	0	0	15
XII	2.9	1.4	8	0	0	30	13	19	6	2	17	23	18	23	13	20	17	22	9	5	9	6	13	10	9	5	6	1	0	0	0	0	6
Год	195.3	13.6	—	—	—	—	52	—	162	—	104	—	87	—	71	—	116	—	225	—	237	—	226	—	204	—	165	53	6	2	0	56	132

Месяцы	Давление атмосферы в миллибарах, средние декадные: I дек.	II дек.	III дек.	Средние декадные температуры воздуха: I	II	III	Повторяемость баллов видимости: 0–1 < 20 м	2 200–500 м	3 500–1000 м	4 1–2 км	5 2–4 км	6 4–10 км	7 10–20 км	8–9 20 км и более	Повторяемость основных форм облаков: Cl	Cc	Cs	Ac	As	Cb	Cu Fc	Sc	Ns	Fb	St Fs	≡	?	0	Число дней в месяце: с осадками без учета количества ●	⊖	⊖	с разными атмосферными явлениями ⊘	⊟	≡м	⊟м	⌒	⌒	⌒
I	1033.5	1002.4	1012.7	−29.1	−36.9	−36.1	3	1	7	7	8	0	17	81	—	—	—	—	—	—	—	—	—	—	—	—	—	0	12	13	—	0	—	—	0	0	23
II	1018.6	1022.8	1019.2	−32.7	−27.6	−26.7	3	10	11	10	9	10	15	44	—	—	—	—	—	—	—	—	—	—	—	—	—	0	15	15	—	0	—	—	0	0	17
III	1015.4	1024.8	1024.7	−32.8	−27.8	−25.7	2	7	7	14	21	6	10	57	—	—	—	—	—	—	—	—	—	—	—	—	—	0	23	23	—	0	—	—	0	0	14
IV	1021.4	1016.0	1016.6	−30.1	−21.6	−14.3	7	8	14	15	15	10	6	45	—	—	—	—	—	—	—	—	—	—	—	—	—	1	21	22	—	0	—	—	0	0	2
V	1012.7	1016.1	1009.5	−12.7	−9.1	−7.5	3	17	17	11	10	4	25	37	—	—	—	—	—	—	—	—	—	—	—	—	—	2	27	27	—	0	—	—	0	0	0
VI	1017.6	995.6	1009.0	−3.5	0.5	−0.3	6	6	10	12	20	10	10	46	—	—	—	—	—	—	—	—	—	—	—	—	—	14	17	13	—	0	—	—	0	0	6
VII	1015.0	1008.8	1015.0	3.7	1.7	1.2	13	11	8	20	10	7	12	43	—	—	—	—	—	—	—	—	—	—	—	—	—	22	3	1	1	0	—	—	0	0	0
VIII	1008.4	1004.8	1007.3	5.0	2.0	1.1	1	3	6	7	12	9	18	68	—	—	—	—	—	—	—	—	—	—	—	—	—	22	8	0	0	0	—	—	0	0	0
IX	1012.4	1014.0	1018.3	−0.7	0.7	−0.6	0	6	9	9	13	12	23	48	8	1	11	19	33	1	1	22	17	3	39	16	0	10	18	14	10	1	0	—	—	0	0	5
X	1013.3	997.5	1003.1	−5.5	−7.7	−11.3	0	5	3	13	13	21	34	35	9	3	4	11	14	0	0	40	19	0	35	1	0	5	4	22	22	5	0	—	—	0	0	14
XI	998.4	1008.1	1002.7	−18.5	−27.7	−26.6	2	3	5	4	16	8	32	50	7	0	16	15	8	0	0	27	11	0	8	0	0	36	0	22	26	14	0	—	—	0	0	20
XII	999.7	1011.4	1015.8	−20.1	−33.0	−33.0	0	0	0	0	1	22	27	74	2	0	9	9	8	0	0	30	4	0	4	0	0	6	0	14	24	18	0	—	—	0	0	23
Сумма	—	—	—	—	—	—	40	77	97	122	148	119	229	628	—	—	—	—	—	—	—	—	—	—	—	—	—	—	83	198	196	—	0	—	—	0	0	118

Declassified in Part - Sanitized Copy Approved for Release @ 50-Yr 2013/11/22 : CIA-RDP81-01043R002700060015-6

Declassified in Part - Sanitized Copy Approved for Release @ 50-Yr 2013/11/22 : CIA-RDP81-01043R002700060015-6

45. ПРОЧНИЩЕВОЙ МАРИИ, бухта $A_1 = \cdots A_2 = 9.2$ Г. С. Никифоров I–IX, Н. Г. Стефанов IX–XII

Облачность общая 1	7	13	19	Облачность нижняя 1	7	13	19	Скорость ветра (м/сек) 1	7	13	19	средняя	Штиль число случаев	Штиль средняя	В число случаев	В средняя	ЮВ число случаев	ЮВ средняя	Ю число случаев	Ю средняя	ЮЗ число случаев	ЮЗ средняя	З число случаев	З средняя	СЗ число случаев	СЗ средняя	затишье	Средняя высота снежного покрова (см) защищенный участок I дек.	II дек.	III дек.	открытый участок I дек.	II дек.	III дек.	Месяцы
2.7	3.8	2.9	2.3	—	—	—	—	2.0	2.9	2.4	2.3	2.4	21	3.3	7	1.6	0		9	3.3	19	4.8	5	15.6	0		2	8.0	61	—	—	—	17	18	16	I
5.1	4.4	4.7	4.3		—			4.7	4.7	5.6	4.7	4.9	35	6.3	2	2.5	5	3.6	4	4.5	31	7.5	5	11.4	0		0		30	—	—	—	16	15	17	II
5.5	6.5	5.2	4.7					2.9	2.4	3.2	3.0	2.9	56	4.1	7	1.9	10	3.0	7	3.9	14	2.9	1	5.0	0		2	6.5	27	—	—	—	18	16	16	III
5.6	7.1	6.4	5.6		—	—		4.7	4.4	6.0	5.6	5.2	56	7.5	3	3.3	1	1.0	24	3.8	14	4.6	0		0		3	11.0	19	—	—	—	15	15	16	IV
8.9	8.8	7.8	6.8	—			—	3.9	4.5	5.2	3.7	4.3	46	6.7	5	2.4	9	2.8	20	3.6	15	3.3	0		1	1.0	10	7.0	18	—	—	—	25	22	22	V
8.4	8.4	8.6	9.0	—	—	—	—	3.9	4.0	4.8	4.5	4.3	35	6.6	13	3.0	14	3.0	12	2.7	12	4.8	3	6.7	6	3.7	9	8.0	16	—	—	—	21	10	1	VI
8.6	8.8	7.9	7.5	—	—	—	—	3.6	4.2	4.1	3.9	4.0	30	6.2	14	3.5	28	2.9	23	3.0	3	1.3	0		1	1.0	7	7.3	9	—			0			VII
8.3	8.5	8.6	8.4	—		—	—	3.1	2.9	4.8	4.2	3.8	21	6.3	5	3.0	11	2.6	19	2.8	20	4.0	17	4.5	0		16	6.1	15			—			0	VIII
7.7	9.0	8.9	8.3	4.3	4.6	6.8	5.2	2.9	3.9	4.2	2.9	3.5	20	3.4	8	3.6	11	2.5	23	3.8	17	5.8	19	5.6	0		0		22	—	—	—	8	5	3	IX
8.5	9.5	8.7	8.0	6.9	8.3	6.5	6.1	4.6	4.4	4.0	4.8	4.4	21	7.9	0		0		5	4.6	24	5.1	17	5.9	0		17	8.4	40	—	—	—	6	6	8	X
5.3	5.6	8.1	4.8	3.3	4.1	2.9	3.6	3.9	4.0	3.6	2.5	3.5	17	6.2	6	5.3	4	5.5	6	3.7	23	6.0	2	8.0	0		7	12.4	55	—	—	—	7	7	15	XI
3.5	3.6	4.7	3.6	2.1	2.4	3.3	2.3	2.2	2.2	2.0	2.5	2.2	34	4.7	4	2.5	1	1.0	7	3.0	17	4.5	1	5.0	0		5	5.6	55	—	—	—	20	20	21	XII
6.5	7.0	6.9	6.1	—	—	—	—	3.5	3.7	4.2	3.7	3.8	401	5.8	74	3.0	91	2.9	159	3.4	209	5.0	70	6.6	8	3.0	78	7.8	367							Год

Ч И С Л О Д Н Е Й ○	◐	●	▲	⊔	∨	≈	≡	/	⁜	+	⊕	без оттепели по термометру срочному	без оттепели по термометру максимально-минимальному	С мороза по максимальному термометру	со средней суточной температурой ниже −60°.0	от −60.1 до −35°.0	от −34.9 до −30°.0	от −29.9 до −25°.0	от −24.9 до −20°.0	от −19.9 до −15°.0	от −14.9 до −10°.0	от −9.9 до −5°.0	от −4.9 до 0°.0	от 0.1 до 5°.0	от 5.1 до 10°.0	от 10.1 до 15°.0	от 15.1 до 20°.0	от 20.1 до 25°.0	от 25.1 до 30°.0	от 30.1 до 35°.0	от 35.1 до 40°.0	Месяцы
0	0	0	—	3	0	0	0	2	8	12	31	31	31	31	4	11	7	8	1													I
0	0	0	—	5	0	0	2	4	14	14	28	28	28	28	2	2	8	10	4	2												II
0	0	0	—	9	0	0	13	1	8	6	31	31	31	31		3	9	10	9													III
0	0	0	—	3	0	1	6	5	13	22	30	30	30	30			3	9	5	7	5	1										IV
0	0	0	—	8	2	5	0	2	11	9	31	31	30	31						2	10	15	4									V
0	0	0	—	3	2	12	0	3	5	1	22	12	10	28								3	14	13								VI
0	0	0	0	1	8	19	0	0	0	0	0	0	0	18									1	25	5							VII
0	0	0	0	0	2	10	0	1	1	0	1	2	0	16									4	23	3	1						VIII
0	0	0	1	0	7	15	0	0	0	0	30	9	7	26									16	14								IX
0	0	0	4	1	4	3	0	4	9	9	31	31	31	31						1	7	21	2									X
0	0	0	9	8	0	0	1	4	9	9	30	30	30	30			2	8	12	4	4											XI
0	0	0	11	8	0	0	0	0	5	14	31	31	31	31			5	15	2	3	5	1										XII
0	0	0	—	49	25	65	22	26	83	99	295	266	259	331	6	23	50	51	26	21	23	40	41	75	8	1						Год

Повторяемость ветров по градациям скоростей и максимальная скорость ветра по румбам

скоростью от 1 до 4 м/сек С	СВ	В	ЮВ	Ю	ЮЗ	З	СЗ	скоростью от 5 до 9 м/сек С	СВ	В	ЮВ	Ю	ЮЗ	З	СЗ	скоростью от 10 до 14 м/сек С	СВ	В	ЮВ	Ю	ЮЗ	З	СЗ	скоростью в 15 м/сек и более С	СВ	В	ЮВ	Ю	ЮЗ	З	СЗ	макс. скорость в м/сек С	СВ	В	ЮВ	Ю	ЮЗ	З	СЗ	Месяцы
13	7	0	8	11	0	0	1	6	1	0	1	9	1	0	2	0	0	0	0	0	0	0	0	0	0	0	0	0	3	0	0	9	6		6	9	28		8	I
11	2	4	4	8	0	0	1	16	0	0	0	12	3	0	0	5	0	1	1	6	2	0	0	2	0	0	0	3	1	0	0	18	3	12	12	19	17		4	II
36	9	7	4	11	0	0	0	16	0	2	3	3	1	0	2	2	0	0	0	0	0	0	0	1	0	0	0	0	0	0	0	15	4	5	6	6	5		7	III
15	3	2	15	7	0	0	0	23	1	0	8	7	0	0	1	14	0	0	0	0	0	0	0	3	0	0	0	0	0	0	2	21	6	2	8	8			18	IV
13	6	8	14	11	0	1	2	24	0	1	6	3	1	0	7	3	0	0	0	0	0	0	0	4	0	0	0	0	0	0	2	18	4	8	8	5	5	1	15	V
10	10	11	12	6	1	4	3	17	5	2	1	3	1	2	3	3	0	0	0	2	1	0	2	4	0	0	0	0	0	0	1	18	7	6	6	12	11	7	15	VI
13	11	24	18	5	0	1	2	18	5	3	3	0	0	0	4	6	0	0	0	0	0	0	2	0	0	0	0	0	0	0	0	12	8	6	6	3		1	11	VII
9	5	12	17	14	10	1	5	8	0	0	1	6	7	0	6	3	0	0	0	0	0	0	4	1	0	0	0	0	0	0	0	15	4	4	6	9	9	1	14	VIII
13	6	12	13	8	8	1	0	4	3	0	7	9	5	0	1	1	0	0	1	2	4	0	0	0	0	0	0	0	0	0	0	11	8	4	10	11	12	3	8	IX
6	0	0	2	12	6	1	4	5	0	0	3	10	8	1	6	4	0	0	0	2	2	0	3	3	0	0	0	0	0	0	3	18			8	13	11	6	16	X
7	2	3	3	7	2	0	2	4	4	2	3	13	1	0	1	3	0	0	0	1	0	0	3	2	0	0	0	0	0	0	2	17	8	9	8	13	13		23	XI
17	4	1	6	7	0	0	1	15	1	0	2	9	1	0	3	0	0	0	0	0	0	0	0	0	0	0	0	0	0	0	0	8	5	1	6	7	5		7	XII
163	65	84	116	107	27	9	21	159	20	10	38	84	29	3	38	14	0	1	2	13	9	0	14	20	0	0	0	3	4	0	10	21	8	12	12	19	28	7	23	Сумма

Declassified in Part - Sanitized Copy Approved for Release @ 50-Yr 2013/11/22 : CIA-RDP81-01043R002700060015-6

Declassified in Part - Sanitized Copy Approved for Release @ 50-Yr 2013/11/22 : CIA-RDP81-01043R002700060015-6

46. САННИКОВА, пролив $\varphi = 74°40'$ $\lambda = 138°55'$ $H_б = 17.2$ $H_с = 6$

Месяцы	Давление средн. (мб)	Температура С: 1	7	13	19	средн.	средн. макс.	средн. мин.	макс. (срочн.)	абс. макс.	число	абс. мин.	число	Абсолютная влажность (мб): 1	7	13	19	Относительная влажность (%): 1	7	13	19	мин.	число	Недостаток насыщения (мб): 1	7	13	19
I	—	−33.9	−34.0	−34.0	−33.7	−33.9	−31.0	−37.0	−24.0	−20.4	28	−44.1	15	0.4	0.4	0.4	0.4	98	99	99	98	94	1, 11, 12	0.0	0.0	0.0	0.0
II	—	−35.1	−34.5	−34.3	−35.0	−34.7	−31.8	−37.7	−17.1	−16.7	2	−45.7	27	0.4	0.4	0.4	0.4	96	96	95	96	76	13	0.0	0.0	0.0	0.0
III	—	−29.2	−29.0	−26.6	27.8	−28.2	−24.1	−31.7	−15.4	−14.9	18	−41.8	4	0.6	0.6	0.8	0.7	95	95	95	95	87	20, 25	0.0	0.0	0.0	0.0
IV	—	−24.9	−24.9	−21.1	−21.7	−23.2	−19.3	−27.0	−10.1	−8.7	27	−38.3	3	0.9	0.9	1.2	1.2	97	97	97	98	87	12, 28	0.0	0.0	0.0	0.0
V	—	−10.2	−9.7	−7.6	−7.9	−8.8	−6.1	−11.5	−0.6	2.8	31	−23.0	2	2.9	2.9	3.3	3.3	96	94	92	95	73	31	0.1	0.2	0.3	0.2
VI	1006.4	0.0	0.2	1.2	0.9	0.6	2.7	−0.9	4.4	5.3	21	−3.7	1	5.9	5.8	6.0	6.1	96	92	90	93	69	21	0.3	0.5	0.7	0.4
VII	1009.2	1.6	2.0	3.3	3.3	2.6	5.2	0.4	12.4	13.6	15	−3.2	22	6.6	6.6	7.0	7.0	95	94	90	90	73	7	0.4	0.5	0.8	0.9
VIII	1008.0	1.6	1.8	2.5	2.4	2.1	4.2	0.8	6.0	6.9	15	−2.0	5	6.5	6.5	6.7	6.8	94	93	92	93	79	21, 22	0.4	0.5	0.6	0.5
IX	1017.2	0.1	0.1	0.8	0.1	0.3	2.0	−0.9	5.5	7.2	2	−5.4	30	5.9	5.8	5.9	5.8	95	93	90	93	73	29	0.3	0.4	0.6	0.4
X	1007.9	−8.5	−8.6	−8.0	−8.8	−8.5	−5.8	−11.5	−1.3	−1.2	8	−19.8	22	3.2	3.1	3.2	3.1	95	95	94	95	66	13	0.2	0.2	0.3	0.2
XI	1006.8	−22.4	−22.0	−22.2	−22.1	−22.2	−18.2	−25.7	−9.0	−6.5	2	−34.7	21	1.1	1.2	1.2	1.1	96	96	96	97	81	26, 29	0.0	0.0	0.0	0.0
XII	1007.7	−29.5	−29.2	−29.4	−30.0	−29.5	−25.1	−33.2	−11.9	−10.6	1	−41.6	29	0.6	0.6	0.6	0.6	89	88	88	88	76	14, 15, 16	0.1	0.1	0.1	0.1
Год	—	−15.9	−15.6	−14.6	−15.0	−15.3	−12.3	−18.0	12.4	13.6		−45.7		2.9	2.9	3.1	3.0	95	94	93	94	66		0.2	0.2	0.3	0.2

Месяцы	Осадки (мм): сумма	макс. за мес.	число	Число: с относит. влажностью: в один из сроков <30%	<50%	>80%	по облачности: ясных О	Н	пасмурн. О	Н	с облачностью от 0 до 2: 1 О	Н	7 О	Н	13 О	Н	19 О	Н	с облачностью от 8 до 10: 1 О	Н	7 О	Н	13 О	Н	19 О	Н	с осадками: ≥0.1	≥1.0	≥5.0	≥10.0	≥20.0	●	*
I	0.7	0.2	9, 10, 28	0	0	31	12	21	5	1	20	25	17	26	9	26	21	27	8	5	8	5	14	4	8	3	4	0	0	0	0	0	4
II	2.6	0.5	2, 3	0	0	27	9	22	3	0	18	25	15	24	10	25	20	27	9	3	9	3	11	3	5	1	9	0	0	0	0	0	9
III	2.8	0.6	16	0	0	31	11	24	2	0	22	26	12	23	15	29	20	28	3	1	12	4	11	2	7	2	10	0	0	0	0	0	10
IV	5.0	0.7	15	0	0	30	3	21	6	2	12	23	13	23	7	25	8	25	14	5	11	6	13	4	18	2	13	0	0	0	0	0	13
V	8.6	1.7	16	0	0	28	0	6	19	10	2	11	6	11	1	16	2	9	23	17	23	18	21	13	24	19	22	2	0	0	0	2	21
VI	10.4	3.2	13	0	0	27	0	1	20	12	3	6	1	4	2	7	1	8	23	23	26	22	26	20	25	22	16	3	0	0	0	13	10
VII	17.4	6.7	2	0	0	28	2	2	21	19	2	6	4	5	1	5	2	6	27	25	24	20	28	22	28	22	16	6	1	0	0	16	3
VIII	16.6	5.1	13	0	0	30	0	0	26	16	1	3	0	5	1	5	2	6	27	25	24	20	28	22	28	22	16	6	1	0	0	16	3
IX	12.8	4.5	4	0	0	28	0	0	27	24	0	0	0	0	1	3	1	2	27	27	30	27	26	24	27	25	26	3	0	0	0	10	18
X	18.4	5.7	2	0	0	29	4	5	17	12	8	9	5	9	3	8	4	6	17	16	20	17	23	20	20	17	19	6	1	0	0	0	17
XI	9.6	2.4	30	0	0	30	4	9	8	4	11	19	5	14	6	15	8	15	14	9	18	12	17	12	14	9	17	3	0	0	0	0	17
XII	10.6	1.8	3, 5	0	0	29	8	15	5	4	12	20	6	16	7	16	15	20	14	9	20	11	11	9	7	6	19	4	0	0	0	0	19
Год	115.5	6.7		0	0	348	53	126	159	104	111	173	84	160	68	182	110	182	204	165	227	170	223	154	205	149	186	32	3	0	0	56	142

Месяцы	Давление атмосферы в миллибарах: средние декадные: I дек	II дек.	III дек.	Средние декадные температуры воздуха: I	II	III	Повторяемость баллов видимости: 0—1 (<200 м)	2 (200–500 м)	3 (500–1000 м)	4 (1–2 км)	5 (2–4 км)	6 (4–10 км)	7 (10–20 км)	8—9 (20 км и более)	Повторяемость основных форм облаков: Cl	Cc	Cs	Ac	As	Cb	Cu Fc	Sc	Ns	Fb	St Fs	☰	?	0	Число дней в месяце: с осадками без учета количества: ●	◔	◒	с разными атмосферными явлениями: ⊘	☐	≡м	≋м	≷	≤	⊂
I	—	—	—	−31.5	−36.6	−33.6	2	4	4	6	5	1	5	97	24	0	11	0	25	0	0	17	1	0	5	0	4	61	0	5	14	6	0	0	0	0	0	27
II	—	—	—	−31.4	−34.2	−39.6	0	1	6	6	13	13	22	51	22	0	9	1	40	0	0	0	3	0	8	0	0	48	0	10	16	3	0	0	0	0	0	24
III	—	—	—	−35.5	−25.4	−24.0	1	3	5	7	13	16	23	56	31	0	9	3	35	0	0	17	5	0	7	0	1	48	0	13	16	5	0	0	0	0	0	26
IV	—	—	—	−29.4	−22.6	−17.4	0	3	6	9	20	19	9	54	39	0	19	10	45	0	0	12	3	1	16	0	0	23	0	15	17	11	0	0	0	0	0	4
V	—	—	—	−12.9	−6.9	−7.0	1	10	12	3	14	23	22	39	30	0	10	5	25	0	1	16	24	5	38	1	0	5	2	22	22	9	0	0	0	0	0	0
VI	1015.4	999.4	1004.7	−0.4	0.3	1.8	1	5	7	5	10	19	11	62	7	0	1	17	5	3	0	21	28	24	44	5	0	1	20	10	4	1	0	0	0	0	0	0
VII	1012.4	1007.9	1007.6	3.0	3.1	1.6	1	10	7	13	7	17	5	64	16	0	0	6	0	0	2	3	30	20	59	6	0	10	18	2	4	0	0	2	2	4	0	0
VIII	1005.4	1004.4	1013.6	1.3	2.6	2.3	7	4	4	5	5	22	12	65	20	0	0	13	7	4	0	10	47	29	33	16	1	1	22	8	5	2	1	1	2	0	0	0
IX	1015.3	1018.2	1018.0	2.1	−1.0	−0.3	0	1	0	5	6	47	16	45	8	0	1	11	7	17	1	17	52	38	31	0	0	0	13	19	20	0	0	0	0	0	0	1
X	1012.1	1006.2	1005.8	−5.3	−7.2	−12.5	4	2	1	12	11	54	20	20	18	1	8	21	9	10	5	34	28	13	23	2	0	14	0	21	21	13	0	0	3	0	0	20
XI	1004.2	1010.1	1006.2	−16.6	−24.1	−25.8	1	0	5	20	19	45	16	14	15	0	7	11	27	0	2	10	12	1	33	1	0	28	0	21	21	11	0	0	0	1	0	25
XII	1002.8	1010.4	1009.8	−24.6	−30.8	−32.6	0	0	3	27	12	32	38	12	0	0	7	14	22	0	1	20	5	0	30	0	1	31	0	19	23	15	0	0	0	0	0	27
Сумма	—	—	—	—	—	—	18	43	60	118	135	308	199	579	230	1	82	112	247	34	12	177	238	131	327	31	7	270	75	165	180	76	1	3	7	5	0	154

Declassified in Part - Sanitized Copy Approved for Release @ 50-Yr 2013/11/22 : CIA-RDP81-01043R002700060015-6

Declassified in Part - Sanitized Copy Approved for Release @ 50-Yr 2013/11/22 : CIA-RDP81-01043R002700060015-6

46. САННИКОВА, пролив $h_л = 8.8$ $h_т = 9.2$ Н. Ф. Боданов I—IX, О. П. Красиков IX—XII

Облачность: общая 1	7	13	19	нижняя 1	7	13	19	Ветер: скорость (м/сек) 1	7	13	19	средн.	С число случ.	С средн.	СВ число случ.	СВ средн.	В число случ.	В средн.	ЮВ число случ.	ЮВ средн.	Ю число случ.	Ю средн.	ЮЗ число случ.	ЮЗ средн.	З число случ.	З средн.	СЗ число случ.	СЗ средн.	затишье	Средняя высота снежного покрова (см): защищенный участок I дек.	II дек.	III дек.	открытый участок I дек.	II дек.	III дек.	Месяцы
3.2	3.6	5.6	2.9	1.8	1.7	1.7	1.2	5.1	4.9	5.4	5.1	5.1	2	12.0	12	10.0	17	3.1	7	3.1	12	7.8	5	10.4	33	6.2	16	4.0	20	—	—	—	14	14	13	I
3.4	4.0	5.1	2.3	1.1	1.2	1.1	0.4	4.9	4.8	6.1	4.8	5.2	2	9.0	19	8.8	13	4.8	2	2.5	15	6.1	2	6.0	19	4.4	28	4.9	12	—	—	—	16	13	13	II
1.9	5.0	4.5	3.3	1.0	2.0	0.6	1.0	7.6	8.2	7.5	7.5	7.7	1	4.0	47	9.8	46	9.0	2	3.5	9	3.3	2	1.5	4	3.2	4	5.5	9	—	—	—	14	14	14	III
5.1	4.6	6.0	6.4	1.9	2.2	1.5	1.3	6.8	6.6	7.7	7.7	7.2	4	5.2	44	9.0	35	7.1	20	7.0	4	6.5	2	6.5	5	4.0	0		6	—	—	—	14	14	14	IV
8.3	7.7	8.4	8.4	5.9	6.2	4.7	6.6	6.3	6.7	7.2	6.8	6.8	0		38	8.8	36	7.3	9	5.0	15	4.8	10	4.5	6	4.5	5	10.2	5	—	—	—	14	15	18	V
8.5	9.4	8.8	8.5	7.9	8.0	7.0	7.3	5.8	7.0	7.2	6.7	6.7	8	5.4	17	8.7	40	8.1	11	5.3	10	5.2	13	4.7	20	5.8	0		1	—			9			VI
8.6	8.6	7.7	7.4	8.0	8.2	7.4	7.0	5.7	6.1	6.1	6.0	6.0	13	7.7	33	6.8	34	6.9	9	7.1	3	2.0	7	2.0	11	7.2	3	7.0	11							VII
9.3	9.0	9.2	9.0	8.6	7.5	7.5	7.5	7.6	8.1	7.9	7.5	7.8	0		2	6.5	19	7.5	31	8.1	15	4.5	9	6.7	19	9.1	25	10.2	4							VIII
9.3	9.9	9.2	9.4	9.3	9.4	8.6	8.9	6.6	7.1	7.1	6.8	6.9	7	6.4	18	6.3	17	5.1	18	6.4	12	7.6	17	7.3	11	8.0	19	8.8	1		—	—		0	0	IX
6.5	7.4	8.2	7.5	6.0	6.4	6.8	7.0	6.4	6.5	6.0	5.9	6.2	4	5.0	28	5.0	8	4.5	19	7.5	26	7.6	24	7.5	4	9.0	3	5.3	8	—	—	—	8	13	16	X
5.4	6.9	6.8	5.8	3.3	4.7	4.5	3.7	6.2	5.7	5.9	5.7	5.9	7	3.0	12	6.3	16	5.5	22	7.5	26	8.1	15	6.9	5	4.8	6	3.2	11	—	—	—	16	17	15	XI
5.2	6.9	5.7	3.8	3.2	4.0	3.9	2.8	4.8	4.4	4.4	4.5	4.5	25	5.4	20	6.2	27	5.1	13	3.7	5	3.6	2	5.0	4	7.8	10	6.0	18	—	—	—	18	22	21	XII
6.2	6.9	7.1	6.2	4.8	5.1	4.6	4.6	6.2	6.3	6.5	6.2	6.3	73	5.9	290	8.0	308	6.8	163	6.5	152	6.3	108	6.3	141	6.4	119	6.8	106							Год

Число дней: ⊥	( )	▼	⊔	.		≡	≈	⧵	⊕	+	≋	без оттепели по термометру: срочному	максимальному	с морозом по минимальному термометру	со средней суточной температурой: ниже −40°.0	от −40.0 до −35°.0	от −34.9 до −30°.0	от −29.9 до −25°.0	от −24.9 до −20°.0	от −19.9 до −15°.0	от −14.9 до −10°.0	от −9.9 до −5°.0	от −4.9 до 0°.0	от 0.1 до 5°.0	от 5.1 до 10°.0	от 10.1 до 15°.0	от 15.1 до 20°.0	от 20.1 до 25°.0	от 25.1 до 30°.0	от 30.1 до 35°.0	от 35.1 до 40°.0	Месяцы
0	0	0	6	0	0	1	0	4	8	13	31	31	31	31	1	14	9	7														I
0	0	0	2	1	0	4	15	3	6	16	28	28	28	28	7	8	8	3	2													II
0	0	0	4	2	0	2	6	6	10	23	31	31	31	31		6	6	8	9	2												III
0	0	0	10	1	0	1	8	4	9	24	30	30	30	30			5	9	6	6	4											IV
0	0	0	4	5	1	10	12	5	7	22	31	31	29	31						2	9	14	6									V
0	0	0	1	0	2	17	18	2	0	0	7	4	0	24									10	20								VI
0	0	0	0	0	2	21	21	3	0	0	0	1	0	11									2	26	3							VII
0	0	0	2	0	1	19	23	6	0	0	0	0	0	9									1	30								VIII
0	0	0	0	0	2	6	13	3	0	0	2	11	4	22									13	17								IX
0	0	0	2	12	0	4	7	3	2	18	30	31	31	31						2	9	12	8									X
0	0	0	0	11	0	1	6	6	7	18	30	30	30	30			3	8	10	4	5											XI
0	0	0	0	15	0	0	7	1	1	18	31	31	31	31		7	9	11	1	1	2											XII
0	0	0	31	47	8	86	136	46	50	152	251	259	245	309	8	35	40	46	28	17	29	26	40	93	3							Год

Повторяемость ветров по градациям скоростей и максимальная скорость ветра по румбам: скоростью от 1 до 4 м/сек: С	СВ	В	ЮВ	Ю	ЮЗ	З	СЗ	скоростью от 5 до 9 м/сек: С	СВ	В	ЮВ	Ю	ЮЗ	З	СЗ	скоростью от 10 до 14 м/сек: С	СВ	В	ЮВ	Ю	ЮЗ	З	СЗ	скоростью от 15 м/сек и более: С	СВ	В	ЮВ	Ю	ЮЗ	З	СЗ	макс. скорость в м/сек: С	СВ	В	ЮВ	Ю	ЮЗ	З	СЗ	Месяцы
0	4	12	5	1	0	9	11	0	3	4	1	9	2	19	4	1	4	1	0	2	3	5	1	1	2	0	0	0	0	0	0	18	20	10	8	14	14	14	12	I
0	6	7	2	4	1	11	16	1	6	4	1	7	2	7	8	1	5	1	0	2	0	2	2	0	3	0	0	0	0	0	1	13	15	10	6	10	8	10	15	II
1	6	6	2	6	2	4	1	1	16	21	1	2	0	1	1	0	17	16	1	0	0	0	1	0	6	3	0	0	0	0	0	6	19	16	11	8	2	9	10	III
2	1	5	4	2	1	2	0	3	24	25	10	3	1	2	0	0	17	4	5	1	0	0	0	0	1	1	0	0	0	0	0	8	15	15	12	11	7	7		IV
0	3	6	6	8	6	3	0	2	19	22	3	5	4	4	1	0	11	7	1	2	0	0	2	0	3	0	0	0	0	0	1	7	18	14	12	12	8	8	15	V
1	1	3	5	3	9	6	0	6	10	25	6	6	5	10	1	0	5	10	1	0	1	2	0	0	2	1	0	0	0	0	0	7	15	16	13	9	13	13	5	VI
1	6	6	3	3	8	3	1	10	23	21	4	0	0	3	1	2	4	5	3	0	0	4	1	0	0	1	0	0	0	0	0	10	12	16	13	2	4	14	11	VII
0	0	2	4	9	3	4	4	1	2	14	14	6	6	8	6	0	0	4	10	1	0	4	8	0	0	0	1	0	0	3	6	8	8	12	18	13	9	18	19	VIII
1	4	9	4	3	2	3	3	5	15	6	11	6	10	5	10	1	0	1	4	3	1	4	2	0	0	0	0	0	2	0	4	12	9	10	12	11	24	14	17	IX
0	14	7	3	3	1	1	2	3	11	3	10	15	18	3	2	0	1	1	3	8	3	0	0	0	1	0	1	0	1	1	0	8	16	13	15	13	16	15	8	X
6	4	4	6	8	6	3	3	1	6	10	8	10	4	3	3	0	1	1	4	7	4	0	0	0	1	0	3	3	0	0	0	6	17	10	15	17	13	9	5	XI
9	5	11	9	3	1	1	5	13	16	13	4	1	2	2	3	1	2	2	0	0	0	1	0	0	0	0	0	0	0	1	1	12	11	12	6	5	6	15	16	XII
21	54	78	53	53	40	50	46	46	151	168	73	70	54	67	40	6	67	53	32	26	12	22	17	1	19	6	5	3	3	5	3	18	20	16	18	17	24	18	19	Сумма

Declassified in Part - Sanitized Copy Approved for Release @ 50-Yr 2013/11/22 : CIA-RDP81-01043R002700060015-6

Declassified in Part - Sanitized Copy Approved for Release @ 50-Yr 2013/11/22 : CIA-RDP81-01043R002700060015-6

$\varphi = 74°39'$ $\lambda = 112°47'$ $H_б = 6.0$ $H_c = 5$

47. ПРЕОБРАЖЕНИЯ, остров

Месяцы	Давление средн. мб	Температура С: 1	7	13	19	средн.	средн. макс.	средн. мин.	макс. (срочн.)	абс. макс.	число	абс. мин.	число	Абсолютная влажность (мб): 1	7	13	19	Относительная влажность (%): 1	7	13	19	мин.	число	Недостаток насыщения (мб): 1	7	13	19
I	1017.2	−34.1	−33.5	−33.3	−34.0	−33.7	−31.7	−36.6	−20.4	−18.4	19	−43.1	25	0.3	0.3	0.3	0.3	75	75	75	75	61	21	0.1	0.1	0.1	0.1
II	1021.4	−29.7	−29.7	−30.0	−29.8	−29.8	−26.9	−32.6	−18.7	−18.7	22	−45.1	3	0.5	0.5	0.5	0.5	81	81	81	81	68	4	0.1	0.1	0.1	0.1
III	1020.8	−26.8	−27.3	−25.5	−26.6	−26.6	−23.6	−29.1	−17.8	−17.4	29	−33.8	10	0.7	0.6	0.8	0.7	90	89	90	90	81	1	0.1	0.1	0.1	0.1
IV	1017.6	−22.3	−21.4	−19.0	−19.7	−20.6	−17.2	−24.2	−3.4	−2.4	30	−35.1	6	1.2	1.2	1.5	1.4	92	92	92	92	83	3	0.1	0.1	0.1	0.1
V	1012.4	−10.1	−10.2	−8.4	−8.5	−9.3	−6.8	−12.0	−2.9	−2.1	30	−17.9	4	2.7	2.6	2.9	3.0	92	91	88	90	75	2, 20	0.2	0.2	0.4	0.3
VI	1007.4	−1.8	−1.2	−0.2	−0.5	−0.9	0.7	−2.8	4.2	5.5	30	−11.7	3	5.0	5.1	5.4	5.5	92	91	89	92	69	25	0.4	0.6	0.7	0.5
VII	1012.3	1.2	1.5	2.5	2.1	1.8	4.0	−0.1	8.4	8.8	6	−2.8	15	6.3	6.4	6.6	6.5	94	94	91	92	64	8	0.4	0.5	0.7	0.6
VIII	1007.7	2.0	2.0	3.4	3.1	2.6	5.5	0.6	15.1	17.4	4	−1.7	11	6.5	6.5	6.8	6.8	92	93	87	89	55	4	0.6	0.5	1.2	1.0
IX	1015.3	0.8	0.7	1.4	0.9	1.0	2.4	−0.4	6.0	7.2	17	−2.2	25	6.1	6.0	6.3	6.2	93	94	93	95	70	9	0.5	0.4	0.5	0.3
X	1005.1	−7.1	−6.5	−6.7	−7.3	−6.9	−5.1	−9.7	−2.2	−1.5	1	−17.7	31	3.3	3.6	3.5	3.3	92	94	93	92	61	1	0.3	0.2	0.3	0.3
XI	1003.2	−23.2	−22.8	−23.1	−23.6	−23.2	−19.9	−27.0	−10.7	−8.9	29	−36.3	23	1.0	1.1	1.0	1.0	93	93	93	93	75	2	0.1	0.1	0.1	0.1
XII	1008.7	−26.1	−26.5	−26.5	−26.3	−26.4	−23.6	−29.2	−10.8	−9.9	2	−38.3	20	0.9	0.8	0.8	0.8	93	93	93	93	85	19	0.0	0.0	0.0	0.0
Год	1012.4	−14.8	−14.6	−13.8	−14.2	−14.4	−11.8	−16.9	15.1	17.4		−45.1		2.9	2.9	3.0	3.0	90	90	89	90	55		0.2	0.2	0.4	0.3

Месяцы	Осадки (мм): сумма	макс. за месяц	число	Число дней: с относит. влажностью в один из сроков <30%	<50%	в 13 час. >80%	по облачности ясных О	Н	пасмурн. О	Н	с облачностью от 0 до 2: 1 О	Н	7 О	Н	13 О	Н	19 О	Н	с облачностью от 8 до 10: 1 О	Н	7 О	Н	13 О	Н	19 О	Н	с осадками ≤0,1	<1,0	<5,0	≤10,0	<20,0	●	*
I	0.3	0.1	20, 23, 29	0	0	2	16	27	3	0	22	31	20	28	19	28	21	30	5	0	9	2	10	3	7	0	3	0	0	0	0	0	3
II	0.5	0.2	18	0	0	22	8	13	5	2	15	21	9	14	9	17	11	17	7	3	14	10	16	8	7	6	4	0	0	0	0	0	4
III	0.3	0.2	29	0	0	31	6	17	5	4	18	22	13	19	15	22	15	22	9	7	13	7	12	8	15	9	2	0	0	0	0	0	2
IV	1.3	0.3	14, 19	0	0	30	3	9	12	3	9	11	7	16	8	16	10	17	17	16	19	11	19	13	15	10	8	0	0	0	0	0	8
V	6.7	2.4	27	0	0	28	2	4	15	12	5	9	3	6	7	12	5	11	22	19	24	21	14	13	19	17	16	2	0	0	0	0	16
VI	8.2	3.8	10	0	0	25	0	0	21	17	2	3	2	4	1	3	2	4	27	26	22	19	25	24	26	25	9	2	0	0	0	8	6
VII	4.0	1.9	3	0	0	28	2	4	21	17	2	6	5	6	5	8	4	8	23	22	24	23	23	22	23	21	4	2	0	0	0	4	0
VIII	43.8	10.1	18	0	0	23	0	4	22	16	4	10	3	6	3	8	0	5	21	17	26	21	21	16	22	20	17	10	4	1	0	17	6
IX	39.8	14.9	2	0	0	28	0	1	22	18	3	6	2	6	1	4	1	3	23	22	28	20	27	23	25	24	18	8	2	2	0	18	10
X	14.6	6.2	30	0	0	29	0	0	24	22	4	5	0	1	0	2	3	5	2[illegible]	23	29	29	29	28	27	25	25	2	1	0	0	2	24
XI	8.2	4.6	29	0	0	30	9	15	5	3	16	19	13	16	10	16	13	18	6	5	12	10	13	9	9	7	10	2	0	0	0	0	10
XII	19.0	5.2	9	0	0	31	12	14	8	6	15	13	16	19	14	17	15	19	11	10	10	8	12	11	11	8	8	5	1	0	0	0	8
Год	146.7	14.9		0	0	307	58	108	163	120	115	161	93	141	92	153	100	159	196	170	230	181	221	178	206	172	124	33	8	3	0	49	97

Месяцы	Давление атмосферы в миллибарах, средние декадные: I дек.	II дек.	III дек.	Средние декадные температуры воздуха: I	II	III	Повторяемость баллов видимости: 0—1 <200 м	2 200 500 м	3 500 1000 м	4 1—2 км	5 2—4 км	6 4—10 км	7 10—20 км	8—9 20 км и более	Повторяемость основных форм облаков: Cl	Cc	Cs	Ac	As	Cb	Cu Fc	Sc	Ns	Fb	St Fs	≡	?	0	Число дней в месяце: с осадками без учета количества ◉	⊛	⊖	с разными атмосферными явлениями ⊘	⌂	≡м	≡м	⌘	∞	△
I	1035.3	1003.5	1013.0	−31.3	−35.1	−34.7	11	23	32	21	7	8	15	7	35	0	12	0	6	0	0	7	0	0	0	0	1	66	0	6	6	0	0	0	0	0	0	25
II	1020.1	1023.6	1020.2	−32.5	−28.7	−27.8	7	24	21	18	11	7	12	12	25	1	6	9	4	0	0	48	1	0	4	0	0	34	0	7	7	0	0	0	0	0	0	21
III	1014.7	1023.4	1024.1	−30.1	−25.6	−24.1	5	20	11	10	8	19	22	29	25	2	8	9	8	0	0	37	5	0	0	0	0	47	0	13	13	2	0	0	0	0	0	17
IV	1020.6	1016.2	1016.1	−28.0	−20.3	−13.4	4	7	4	3	13	12	27	50	33	3	6	8	1	0	0	59	1	3	0	6	2	20	0	13	14	5	0	1	0	0	0	3
V	1011.9	1016.1	1009.3	−11.4	−8.7	−7.9	0	4	2	2	4	13	40	59	25	3	4	7	3	0	0	70	12	8	16	4	0	5	0	23	23	5	0	0	0	0	0	0
VI	1017.2	997.3	1007.9	−2.7	−0.1	0.0	2	4	9	3	2	9	22	69	17	1	1	9	2	0	4	75	13	13	12	7	2	3	15	16	12	3	0	0	0	0	0	0
VII	1014.3	1007.8	1014.5	2.8	1.3	1.5	3	3	25	7	1	5	12	68	27	1	1	9	2	3	0	59	0	1	23	19	0	10	16	2	0	0	0	0	0	0	0	0
VIII	1009.5	1005.7	1008.2	4.1	2.1	1.8	3	3	5	2	0	8	18	85	27	0	3	7	3	1	1	79	13	19	6	12	0	2	21	9	1	3	2	0	3	0	0	0
IX	1012.3	1014.6	1019.1	0.8	1.4	0.6	3	4	6	7	5	15	34	46	21	1	4	5	2	1	0	71	10	18	7	16	0	3	23	15	8	6	1	0	1	0	0	4
X	1014.0	998.1	1003.4	−4.2	−6.4	−9.9	1	7	20	12	13	17	30	24	9	0	1	2	1	3	0	108	4	7	1	0	0	2	2	28	28	6	0	0	0	0	0	13
XI	997.7	1007.6	1004.2	−17.1	−25.5	−27.0	13	22	19	15	22	17	11	1	18	0	6	3	5	0	0	47	1	0	7	0	4	39	0	18	18	10	0	0	0	0	0	26
XII	1000.7	1010.7	1014.2	−18.3	−30.7	−29.7	9	35	27	15	21	17	0	0	21	0	1	2	3	0	0	51	1	0	3	1	0	47	0	13	13	3	0	0	0	0	0	23
Сумма	—	—	—	—	—	—	61	156	181	115	107	147	243	450	283	12	53	70	40	8	5	711	61	69	79	65	9	278	77	163	143	43	3	1	4	0	0	132

Declassified in Part - Sanitized Copy Approved for Release @ 50-Yr 2013/11/22 : CIA-RDP81-01043R002700060015-6

Declassified in Part - Sanitized Copy Approved for Release @ 50-Yr 2013/11/22 : CIA-RDP81-01043R002700060015-6

47. ПРЕОБРАЖЕНИЯ, остров h_1 7.7 h_2 8.0 В. А. Пискунова

Облачность общая 1	7	13	19	Облачность нижняя 1	7	13	19	Скорость (м/сек) 1	7	13	19	средн.	С число случ.	С средн.	СВ число случ.	СВ средн.	В число случ.	В средн.	ЮВ число случ.	ЮВ средн.	Ю число случ.	Ю средн.	ЮЗ число случ.	ЮЗ средн.	З число случ.	З средн.	СЗ число случ.	СЗ средн.	затишье	Средняя высота снежного покрова (см) защищенный участок I дек.	II дек.	III дек.	открытый участок I дек.	II дек.	III дек.	Месяцы
2.1	3.3	3.8	2.7	0.0	0.8	1.0	0.1	2.9	3.3	3.5	3.4	3.3	9	3.6	14	5.7	8	6.1	3	5.0	20	2.2	39	4.4	1	8.0	1	5.0	29	—	—	—	9	9	8	I
3.4	5.9	6.4	4.5	1.6	4.2	3.7	2.9	5.3	4.8	5.1	4.8	5.0	1	11.0	22	9.0	3	5.7	1	2.0	28	3.0	34	6.0	7	5.6	1	3.0	15	—	—	—	8	8	11	II
3.7	5.0	4.7	4.9	2.6	3.1	2.6	2.9	5.6	5.4	5.3	5.4	5.4	7	4.9	52	7.8	25	7.3	4	3.8	9	2.3	6	1.5	1	2.0	0		20	—	—	—	11	8	11	III
6.2	6.9	6.8	5.6	5.6	4.3	4.4	3.9	4.9	6.2	6.3	6.5	6.0	17	9.1	43	8.3	14	6.1	3	2.3	14	4.9	9	4.3	1	6.0	0		19	—	—	—	10	12	11	IV
7.7	8.4	6.2	7.1	6.6	7.3	5.1	6.0	4.8	5.8	5.8	5.3	5.4	15	6.3	31	7.3	27	7.0	11	6.0	13	2.9	6	4.0	8	3.6	0		13	—	—	—	14	15	16	V
9.2	8.3	8.9	8.9	8.8	7.3	8.4	8.5	6.2	6.1	6.7	6.0	6.2	17	6.2	28	6.7	24	7.3	3	3.7	7	7.0	11	7.3	14	7.7	5	5.8	11	—	—	—	17	13	2	VI
8.3	8.1	8.0	8.1	7.6	7.7	7.3	7.1	5.0	5.1	7.0	6.7	6.0	10	5.3	52	7.8	32	7.3	7	4.4	2	3.0	0		2	2.5	1	2.0	18							VII
7.9	8.7	8.2	8.2	6.5	7.3	6.5	7.4	3.7	3.5	4.1	4.5	4.0	4	7.5	13	6.9	17	4.7	13	4.8	28	3.3	15	5.3	8	6.1	1	6.0	25		—			0		VIII
8.2	9.2	9.2	8.9	7.4	7.5	8.1	8.4	4.7	5.6	5.5	5.6	5.4	6	4.8	9	7.3	15	6.1	29	5.9	14	5.9	20	6.3	12	5.5	2	5.0	13	—	—	—	1	0	0	IX
8.4	9.7	9.7	8.9	7.9	9.5	9.2	8.3	4.7	4.5	4.7	5.2	4.8	14	7.6	14	6.9	5	6.8	10	5.7	22	4.8	24	5.0	12	3.6	4	7.5	19	—	—	—	2	4	5	X
3.6	4.8	5.5	4.1	3.0	3.9	3.9	3.0	3.9	4.1	4.5	5.1	4.4	9	8.8	17	7.2	24	6.3	14	3.6	18	2.6	14	4.1	4	4.5	1	4.0	19	—	—	—	6	8	9	XI
4.7	3.8	4.8	4.3	3.9	3.0	3.9	3.2	4.3	4.3	4.0	4.6	4.3	10	3.8	41	6.6	15	5.5	3	5.7	9	3.2	17	4.6	3	4.4	0		26	—	—	—	11	13	13	XII
6.1	6.8	6.8	6.4	5.1	5.5	5.3	5.1	4.7	4.9	5.2	5.3	5.0	119	6.4	336	7.5	209	6.6	101	5.1	184	3.6	195	5.1	73	5.3	16	5.6	227							Год

Ч И С Л О Д Н Е Й																																						Месяцы
☼	☾	▼	⊔	∴	☁	≡	☂	↘	✣	+	⊠	без отметки по термометру срочному	без отметки по термометру максимальному	с числом по минимальному термометру	со средней суточной температурой ниже −40.0	от −40.0 до −35.0	от −34.9 до −30.0	от −29.9 до −25.0	от −24.9 до −20.0	от −19.9 до −15.0	от −14.9 до −10.0	от −9.9 до −5.0	от −4.9 до 0.0	от 0.1 до 5.0	от 5.1 до 10.0	от 10.1 до 15.0	от 15.1 до 20.0	от 20.1 до 25.0	от 25.1 до 30.0	от 30.1 до 35.0	от 35.1 до 40.0	
0	0	0	0	0	0	0	4	1	6	6	31	31	31	31	1	13	11	6																		I
0	0	0	0	0	0	1	7	1	13	12	28	28	28	28	2	3	5	14	4																	II
0	0	0	1	1	0	7	5	1	13	17	31	31	31	31			7	13	10	1																III
0	0	0	1	4	0	5	5	3	15	12	30	30	30	30			2	10	2	8	5	3														IV
0	0	0	0	5	0	8	2	0	14	7	31	31	31	31						1	8	20	2													V
0	0	0	0	3	0	11	1	3	6	0	23	10	6	29								3	18	9												VI
0	0	0	0	0	3	19	2	1	0	0	0	0	0	14									2	28	1											VII
0	0	0	3	0	0	13	0	0	0	0	1	0	0	11										28	3											VIII
0	0	0	6	0	4	21	0	1	3	0	2	2	0	19									4	26												IX
0	0	0	4	2	0	2	0	3	10	10	27	31	31	31							8	13	10													X
0	0	0	10	0	0	1	0	2	10	16	30	30	30	30			3	10	7	7	3															XI
0	0	0	3	0	0	2	2	0	10	17	31	31	31	31		2	11	6	5	3	4															XII
0	0	0	28	15	7	90	28	16	100	97	265	255	249	316	3	18	39	59	28	20	28	39	36	91	4											Год

Повторяемость ветров по градациям скоростей и максимальная скорость ветра по румбам																																				Месяцы
скоростью от 1 до 4 м/сек								скоростью от 5 до 9 м/сек								скоростью от 10 до 14 м/сек								скоростью в 15 м/сек и более								макс. скорость в м/сек							
С	СВ	В	ЮВ	Ю	ЮЗ	З	СЗ	С	СВ	В	ЮВ	Ю	ЮЗ	З	СЗ	С	СВ	В	ЮВ	Ю	ЮЗ	З	СЗ	С	СВ	В	ЮВ	Ю	ЮЗ	З	СЗ	С	СВ	В	ЮВ	Ю	ЮЗ	З	СЗ	
7	4	3	2	20	27	2	0	2	8	6	1	0	7	0	1	0	1	1	0	0	1	0	0	0	0	0	0	0	2	0	0	7	10	10	8	4	19	4	5	I
0	3	2	3	21	9	2	1	0	9	2	0	6	20	4	0	2	6	0	0	0	4	1	0	0	2	0	0	0	0	0	0	14	16	7	4	7	12	11	3	II
4	4	4	4	9	6	1	0	2	32	17	0	0	0	0	0	1	14	5	0	0	0	0	0	0	1	0	0	0	0	0	0	10	15	14	4	4	3	2		III
3	5	5	5	7	5	1	0	6	23	7	1	4	3	0	0	8	11	2	0	1	1	0	0	1	2	0	0	0	0	0	0	18	18	11	9	10	10	4		IV
4	6	8	6	11	3	5	0	7	17	12	4	2	2	3	0	4	8	7	2	0	0	0	0	0	0	0	0	0	0	0	0	11	13	12	10	6	7	7		V
9	11	6	1	4	4	1	2	5	9	8	4	1	4	9	3	2	6	9	0	1	2	3	0	2	1	0	0	0	2	0	0	15	16	13	8	14	16	14	8	VI
6	8	5	3	2	0	3	0	5	27	20	4	0	0	0	0	1	15	8	0	0	0	0	0	0	0	0	0	0	0	0	0	11	14	12	7	4		4		VII
2	6	10	4	21	6	2	0	1	4	6	9	6	8	6	1	1	4	1	0	0	0	1	0	0	0	0	0	0	0	0	0	14	14	11	8	8	9	11	7	VIII
3	1	4	6	3	4	3	3	3	7	10	21	12	12	8	0	0	1	2	1	0	2	0	0	0	0	0	0	0	1	0	0	9	12	13	13	9	16	9	3	IX
3	2	1	2	10	12	8	0	8	8	4	8	10	9	4	3	3	2	1	1	1	3	0	1	1	0	0	0	0	0	0	0	15	11	10	10	10	10	9	13	X
2	2	6	11	14	8	2	1	4	12	13	3	4	6	2	0	2	3	3	0	0	0	0	0	1	1	0	0	0	0	0	0	24	17	15	8	7	7	8	4	XI
7	9	5	1	7	7	1	0	2	28	7	2	2	9	2	0	1	4	2	1	0	1	0	0	0	0	0	0	0	0	0	0	10	11	11	10	7	11	7		XII
49	61	59	48	129	91	31	7	45	184	112	57	17	80	38	8	25	75	41	5	3	14	5	1	5	7	1	0	0	5	0	0	24	18	15	13	14	19	14	13	Сумма

Declassified in Part - Sanitized Copy Approved for Release @ 50-Yr 2013/11/22 : CIA-RDP81-01043R002700060015-6

Declassified in Part - Sanitized Copy Approved for Release @ 50-Yr 2013/11/22 : CIA-RDP81-01043R002700060015-6

48. КОСИСТЫЙ, мыс

$\varphi = 73°40'$ $\lambda = 109°44'$ $H_0 = 5.1$ $H_c = 27$

Месяцы	Давление средн. (мб)	Температура С°: 1	7	13	19	средн.	средн. макс.	средн. мин.	макс. (срочн.)	абс. макс.	число	абс. мин.	число
I	1018.2	−36.5	−36.5	−36.3	−36.8	−36.5	−33.5	−39.4	−19.0	−17.2	19	−43.6	21, 25
II	1023.1	−33.4	−33.6	−32.9	−32.7	−33.2	−30.1	−35.7	−23.3	−22.4	6	−47.3	4
III	1020.1	−31.7	−31.4	−29.4	−30.6	−30.8	−27.2	−33.5	−22.0	−20.1	22	−41.5	6
IV	1017.6	−23.1	−22.6	−19.6	−20.7	−21.5	−17.2	−25.7	−2.2	−1.2	30	−36.6	5
V	1011.9	−12.1	−11.5	−8.5	−8.9	−10.2	−6.9	−13.9	0.3	0.5	15	−21.0	8
VI	1007.4	−1.2	−0.5	0.9	0.2	−0.2	1.9	−1.8	14.5	16.1	30	−12.0	1
VII	1010.8	2.6	3.3	4.7	4.3	3.7	6.7	1.6	9.6	11.0	7	−0.6	16
VIII	1008.2	3.8	4.1	6.1	5.9	5.0	7.8	2.5	17.8	20.6	4	−1.5	24
IX	1015.0	2.4	2.2	3.2	3.0	2.7	4.6	1.2	7.6	8.3	11	−1.9	30
X	1005.0	−6.6	−6.9	−6.8	−7.4	−6.9	−4.9	−9.4	−1.7	−1.5	4	−15.4	30
XI	1002.8	−25.4	−25.2	−25.4	−25.8	−25.4	−21.7	−29.4	−7.7	−7.3	29	−42.3	22
XII	1008.6	−27.1	−27.2	−27.5	−27.4	−27.3	−24.4	−30.3	−9.5	−7.7	3	−38.4	20
Год	1012.4	−15.7	−15.5	−14.3	−14.7	−15.0	−12.1	−17.8	17.8	20.6		−47.3	

Месяцы	Абсолютная влажность (мб): 1	7	13	19	Относительная влажность (%): 1	7	13	19	мин.	число	Недостаток насыщения (мб): 1	7	13	19
I	0.3	0.3	0.3	0.3	83	83	83	83	70	21	0.1	0.1	0.1	0.1
II	0.4	0.4	0.4	0.4	90	90	90	90	83	2, 3, 4	0.0	0.0	0.0	0.0
III	0.4	0.5	0.5	0.5	92	93	93	93	86	6	0.0	0.0	0.0	0.0
IV	1.2	1.1	1.4	1.3	89	89	88	89	72	15, 16	0.1	0.1	0.2	0.2
V	2.3	2.3	2.8	2.7	89	89	85	86	75	1	0.2	0.3	0.5	0.4
VI	5.2	5.4	5.7	5.7	92	90	86	90	58	24, 30	0.5	0.6	1.0	0.6
VII	7.0	7.3	7.8	7.7	95	94	91	92	60	6	0.4	0.5	0.8	0.7
VIII	7.1	7.3	7.6	7.5	88	89	81	82	48	4	1.0	1.0	2.0	1.9
IX	6.8	6.8	7.2	7.0	94	95	93	92	68	9	0.4	0.4	0.6	0.6
X	3.6	3.4	3.5	3.4	94	93	93	94	63	3	0.2	0.3	0.3	0.2
XI	1.0	0.9	0.9	0.9	90	90	90	90	73	2	0.1	0.1	0.1	0.1
XII	0.8	0.7	0.7	0.8	90	91	90	90	76	20	0.1	0.1	0.1	0.1
Год	3.0	3.0	3.2	3.2	90	90	89	89	48		0.3	0.3	0.5	0.4

Месяцы	Осадки (мм): сумма	макс. за месяц	число	Число дней: с относит. влажностью: в один из сроков <30%	<60%	≥80%	по облачности: ясных О	Н	пасмурных О	Н	с облачностью от 0 до 2: 1 О	Н	7 О	Н	13 О	Н	19 О	Н	с облачностью от 8 до 10: 1 О	Н	7 О	Н	13 О	Н	19 О	Н	с осадками <0.1	<1.0	<5.0	<10.0	≤20.0	●	✳
I	2.0	0.5	22	0	0	29	13	30	3	0	21	31	19	31	13	28	21	31	9	0	6	0	13	1	7	0	6	0	0	0	0	0	6
II	1.3	0.3	6, 7	0	0	28	8	17	8	2	14	24	11	21	10	22	10	22	10	4	14	5	12	4	12	5	7	0	0	0	0	0	7
III	3.1	0.8	1	0	0	31	9	23	3	1	17	29	13	25	18	26	15	23	9	2	10	4	8	4	11	3	11	0	0	0	0	0	11
IV	5.1	1.6	16	0	0	24	7	14	7	4	11	16	10	18	13	21	12	19	11	9	12	9	9	6	14	9	9	1	0	0	0	0	9
V	1.5	0.4	15	0	0	26	2	5	14	8	7	12	6	10	7	9	9	15	21	17	23	18	16	15	19	14	7	0	0	0	0	2	7
VI	20.5	6.9	21	0	0	26	1	2	22	19	2	3	4	5	2	6	2	6	25	24	23	22	23	21	21	19	13	4	2	0	0	6	10
VII	12.3	4.5	17	0	0	28	3	5	9	8	6	10	6	11	6	10	7	11	20	19	18	16	13	11	14	12	12	3	0	0	0	12	1
VIII	40.0	9.5	14	0	2	17	0	4	18	6	2	10	4	11	3	6	2	8	18	13	23	12	19	13	19	14	16	11	2	0	0	15	4
IX	18.3	2.8	5	0	0	27	0	3	23	11	4	12	0	9	0	8	2	10	21	16	23	16	27	19	23	17	19	7	0	0	0	16	9
X	16.6	2.6	5	0	0	30	0	1	17	9	6	11	4	9	2	8	6	7	24	19	20	17	24	17	24	20	19	8	0	0	0	1	18
XI	4.8	1.5	6	0	0	30	10	17	4	1	13	27	15	21	11	21	21	24	11	3	11	8	14	6	7	5	7	2	0	0	0	0	7
XII	6.2	3.1	1	0	0	30	8	20	7	0	17	29	13	26	9	24	15	28	10	1	16	4	19	6	13	3	9	1	0	0	0	0	9
Год	131.7	9.5			2	326	61	141	135	69	120	214	105	197	94	189	122	204	189	127	199	131	197	123	184	121	135	37	4	0	0	52	98

Месяцы	Давление атмосферы в миллибарах: средние декадные I	II	III	Средние декадные температуры воздуха: I дек.	II дек.	III дек.	Повторяемость баллов видимости: 0—1	2	3	4	5	6	7	8—9	Повторяемость основных форм облаков: Cl	Cc	Cs	'Ac	As	Cb	Cu Fc	Sc	Ns	Pb	St Fs	≡	?	0	Число дней в месяце: с осадками без учета количества ●	⊛	⊖	с газами атмосферными явлениями ⊘	≡м	≡м	××		∞	⏏
I	1037.9	1004.3	1012.9	−33.8	−37.8	−37.8	2	0	2	3	2	12	29	74	10	0	23	2	29	0	0	0	3	0	0	0	0	73	0	11	14	—	0	0	0	0	0	17
II	1020.2	1025.3	1023.7	−36.2	−32.2	−30.6	5	3	6	3	5	12	22	56	12	1	16	5	32	0	0	14	2	0	1	2	4	43	0	14	14	—	0	0	0	2	0	18
III	1013.7	1022.7	1023.5	−33.6	−30.7	−28.3	0	0	2	2	9	26	37	48	9	1	13	8	31	0	0	16	1	0	6	0	0	61	0	17	20	—	0	0	0	1	0	19
IV	1020.8	1017.3	1015.3	−30.2	−19.5	−14.8	0	1	2	2	5	14	23	73	17	3	11	10	20	0	0	33	10	0	7	1	0	36	0	18	18	—	0	0	0	0	0	4
V	1011.1	1016.5	1008.4	−13.2	−9.1	−8.6	3	4	9	2	6	14	16	70	8	4	8	10	10	1	0	40	9	2	26	9	0	22	3	16	17	—	0	0	0	2	0	0
VI	1016.2	999.3	1006.5	−2.4	0.3	1.6	0	0	5	3	5	13	14	80	7	3	3	10	5	14	6	41	12	18	38	5	0	9	9	18	17	—	0	1	0	4	0	0
VII	1013.3	1005.4	1013.3	4.6	2.8	3.7	0	1	6	0	1	6	10	100	15	2	2	20	4	6	3	60	0	0	28	6	0	18	16	1	1	—	0	0	0	3	0	0
VIII	1009.8	1006.1	1008.7	7.0	4.6	3.5	0	0	1	0	0	5	11	107	29	5	5	27	16	17	3	59	8	12	17	1	0	5	16	4	4	—	0	0	0	7	0	0
IX	1011.4	1014.3	1019.4	2.6	3.6	1.8	0	3	6	1	2	7	18	83	12	1	15	20	18	6	1	31	10	10	29	7	0	5	22	10	10	—	0	2	0	0	0	5
X	1014.5	997.2	1003.6	−3.9	−7.1	−9.5	0	0	2	4	3	11	18	86	9	5	2	16	14	5	0	57	13	6	26	0	0	15	1	25	25	—	0	0	0	0	0	8
XI	997.0	1006.8	1004.6	−18.3	−30.9	−27.1	0	2	3	3	2	22	25	63	14	1	13	14	13	0	0	14	6	1	8	1	0	49	0	13	16	—	0	6	0	0	0	18
XII	1001.6	1009.7	1014.8	−19.8	−32.9	−29.0	3	4	1	1	5	21	18	71	3	2	11	17	32	0	0	9	7	0	1	1	0	53	0	13	15	—	0	0	0	0	0	18
Сумма	—	—	—	—	—	—	13	18	45	24	45	163	241	911	145	28	122	159	224	49	13	374	81	49	187	33	4	389	67	160	171	—	0	9	0	19	0	107

Declassified in Part - Sanitized Copy Approved for Release @ 50-Yr 2013/11/22 : CIA-RDP81-01043R002700060015-6

Declassified in Part - Sanitized Copy Approved for Release @ 50-Yr 2013/11/22 : CIA-RDP81-01043R002700060015-6

48. КОСИСТЫЙ, мыс $h_л = 15.0$ $h_т = 17.5$ **В. В. Беляев**

Облачность: общая 1	7	13	19	нижняя 1	7	13	19	Ветер: скорость (м/сек) 1	7	13	19	средн.	С число случ.	С средн.	СВ число случ.	СВ средн.	В число случ.	В средн.	ЮВ число случ.	ЮВ средн.	Ю число случ.	Ю средн.	ЮЗ число случ.	ЮЗ средн.	З число случ.	З средн.	СЗ число случ.	СЗ средн.	затишье	Средняя высота снежного покрова (см): защищенный участок I дек.	II дек.	III дек.	открытый участок I дек.	II дек.	III дек.	Месяцы
2.8	3.2	4.9	2.5	0.0	0.0	0.7	0.0	5.6	6.2	5.3	5.5	5.6	10	5.4	31	6.2	3	8.3	7	3.9	14	5.8	37	6.5	8	4.9	9	4.6	5	—	—	—	—	—	—	I
4.5	5.8	5.1	5.3	1.4	2.2	1.9	1.9	7.5	8.1	7.9	7.1	7.6	7	9.4	21	5.9	5	5.0	7	4.1	9	5.3	49	10.0	7	9.7	2	4.5	5	—	—	—	—	—	—	II
3.7	4.7	3.5	4.3	0.6	1.6	1.5	1.9	5.8	5.5	5.8	6.1	5.8	18	5.9	69	7.6	5	4.4	2	3.0	2	2.0	5	3.6	7	3.7	5	3.2	11	—	—	—	—	—	—	III
5.1	5.1	4.5	5.2	3.8	3.6	2.5	3.1	4.8	6.0	7.0	5.7	5.9	25	6.0	35	6.6	4	3.8	6	6.3	9	5.8	19	5.4	4	8.8	16	5.1	2	—	—	—	—	—	—	IV
7.4	7.7	6.4	6.4	5.9	6.5	5.9	4.8	5.9	7.0	7.5	6.0	6.6	11	5.9	50	9.0	6	6.5	0		3	5.0	25	6.1	14	4.9	6	4.3	9	—	—	—	—	—	—	V
8.8	8.3	8.1	8.2	8.4	7.8	7.5	7.3	7.4	7.9	7.9	7.6	7.7	9	6.8	50	8.1	8	4.2	2	4.0	2	16.0	27	9.3	13	6.2	8	6.2	1	—			—			VI
7.3	6.9	6.2	5.9	6.6	5.8	5.0	5.1	7.3	7.3	7.6	8.3	7.6	17	9.0	71	9.3	5	4.0	4	4.0	1	2.0	8	4.1	11	4.2	3	5.3	4							VII
7.9	7.9	7.9	7.6	5.5	5.3	6.0	5.7	5.2	5.1	5.5	4.9	5.2	6	7.2	14	5.3	3	3.7	8	3.2	9	5.3	40	5.6	24	5.8	16	4.8	4							VIII
7.8	9.2	9.7	8.4	5.6	6.3	6.8	6.1	6.8	5.6	6.0	6.0	6.1	3	5.0	13	10.0	22	6.1	20	6.3	15	6.7	26	6.2	11	4.8	2	4.5	8							IX
7.9	7.8	8.4	7.8	6.3	6.2	6.3	6.9	5.3	5.5	4.6	4.7	5.0	10	4.6	15	4.2	7	5.6	27	6.1	14	4.5	18	7.7	9	3.8	13	5.8	11	—	—	—	—	—	—	X
4.7	4.6	5.3	2.7	1.0	2.8	2.6	1.8	6.3	6.0	6.6	5.6	6.1	11	5.6	40	7.1	17	6.8	4	4.0	11	6.1	14	6.6	10	5.7	7	5.9	6	—	—	—	—	—	—	XI
3.9	5.5	6.4	4.6	0.5	1.5	2.1	1.0	5.5	6.0	6.2	6.3	6.0	13	4.4	36	8.1	8	9.4	4	10.5	7	5.7	26	5.9	14	4.5	5	3.8	11	—	—	—	—	—	—	XII
6.0	6.4	6.4	5.7	3.8	4.1	4.1	3.8	6.1	6.4	6.5	6.2	6.3	140	6.3	445	7.7	93	6.0	91	5.5	96	5.8	294	7.0	132	5.4	92	5.0	77							Год

Число дней: ⊠	(⊠)	▼	⊔	/	⌃	≡		⌄	÷	+	⊠	без оттепели по термометру: срочному	максимальному	с морозом по минимальному термометру	со средней суточной температурой: ниже −40.0	от −40.0 до −35°.0	от −34.9 до −30°.0	от −29.9 до −25°.0	от −24.9 до −20°.0	от −19.9 до −15°.0	от −14.9 до −10°.0	от −9.9 до −5°.0	от −4.9 до 0°.0	от 0.1 до 5°.0	от 5.1 до 10°.0	от 10.1 до 15°.0	от 15.1 до 20°.0	от 20.1 до 25°.0	от 25.1 до 30°.0	от 30.1 до 35°.0	от 35.1 до 40°.0	Месяцы
0	0	0	—	2		0	13	4	6	10	31	31	31	31	7	15	6	2	1													I
0	0	0	—	0	—	2	6	5	10	18	28	28	28	28	4	3	15	4	2													II
0	0	0	—	0	—	1	18	4	5	20	31	31	31	31		6	11	11	3													III
0	0	0	—	2	—	1	10	3	8	11	30	30	30	30			7	5	3	7	5	3										IV
0	0	0	—	10	—	9	8	6	10	11	31	30	30	31						3	12	16										V
0	0	0	—	0	—	8	1	7	1	1	8	6	3	24								2	11	16	1							VI
0	0	0	—	0	—	8	1	6	0	0	0	0	0	6										25	6							VII
0	0	0	—	0	—	3	0	0	0	0	0	0	0	3										17	13	1						VIII
0	0	0	—	0	—	9	0	2	0	0	0	0	0	6										29	1							IX
0	0	0	—	2	—	5	2	2	2	8	29	31	31	31							5	18	8									X
0	0	0	—	4	—	3	9	4	8	15	30	30	30	30		2	10	7	3	4	3	1										XI
0	0	0	—	6	—	1	11	3	9	16	31	31	31	31		5	9	5	6	4	2											XII
0	0	0	—	26	—	50	79	46	59	110	249	248	245	282	11	31	58	34	18	18	27	40	19	87	21	1						Год

Повторяемость ветров по градациям скоростей и максимальная скорость ветра по румбам: скоростью от 1 до 4 м/сек С	СВ	В	ЮВ	Ю	ЮЗ	З	СЗ	скоростью от 5 до 9 м/сек С	СВ	В	ЮВ	Ю	ЮЗ	З	СЗ	скоростью от 10 до 14 м/сек С	СВ	В	ЮВ	Ю	ЮЗ	З	СЗ	скоростью в 15 м/сек и более С	СВ	В	ЮВ	Ю	ЮЗ	З	СЗ	макс. скорость в м/сек С	СВ	В	ЮВ	Ю	ЮЗ	З	СЗ	Месяцы
5	11	1	6	9	11	4	4	4	11	0	2	4	20	5	5	1	7	0	2	0	0	3	0	0	1	0	0	1	2	0	0	10	15	2	10	20	24	10	8	I
3	9	1	5	3	11	0	1	1	9	4	3	5	13	3	1	1	2	0	0	1	13	4	1	2	0	0	0	0	11	0	0	18	13	8	6	12	24	14	10	II
7	11	4	3	1	4	5	5	9	37	2	0	0	1	2	0	1	19	0	0	0	0	0	0	1	1	0	0	0	0	0	0	16	16	8	3	1	8	6	4	III
7	8	2	2	5	11	3	6	17	20	2	2	4	4	0	10	2	5	0	1	0	4	0	0	0	1	0	0	1	0	1	0	10	18	6	10	15	14	24	9	IV
5	8	3	0	1	6	8	4	5	20	3	0	3	15	6	3	1	13	0	0	0	3	0	0	0	7	1	0	0	0	0	0	11	20	15		8	10	9	7	V
4	10	6	2	1	6	7	2	4	24	3	0	0	6	2	4	1	6	0	0	1	12	5	2	0	8	0	0	1	2	0	0	12	18	8	4	28	20	12	12	VI
2	9	3	2	1	5	4	2	10	27	3	2	0	3	7	2	3	22	0	0	0	0	0	0	2	11	0	0	0	0	0	0	25	25	7	5	2	8	7	5	VII
3	6	1	6	6	19	9	8	2	7	2	2	3	15	14	7	2	0	0	0	0	5	2	1	0	0	0	0	0	0	0	0	12	9	5	9	9	13	11	12	VIII
2	2	3	6	5	10	4	1	2	8	17	11	3	14	4	2	0	1	0	3	4	2	1	0	0	3	0	0	0	1	0	0	8	34	9	11	12	15	10	7	IX
7	8	4	6	8	6	7	6	3	6	2	15	8	6	2	5	0	0	2	4	0	5	0	1	0	0	0	0	0	1	0	1	7	9	10	12	8	18	8	17	X
7	11	4	3	4	3	4	3	2	17	10	1	3	7	6	4	2	8	4	1	3	4	0	0	0	3	0	0	0	0	0	0	14	20	11	10	10	14	8	9	XI
8	8	2	0	3	10	7	4	4	13	4	2	3	13	7	0	2	11	2	0	1	4	0	0	0	2	2	1	0	0	0	0	12	16	18	15	10	12	7	4	XII
60	101	34	41	47	102	62	46	63	199	52	40	39	117	58	43	16	94	8	11	10	52	15	5	5	37	3	1	3	17	1	1	25	34	18	15	28	24	24	17	Сумма

Declassified in Part - Sanitized Copy Approved for Release @ 50-Yr 2013/11/22 : CIA-RDP81-01043R002700060015-6

Declassified in Part - Sanitized Copy Approved for Release @ 50-Yr 2013/11/22 : CIA-RDP81-01043R002700060015-6

49. КИГИЛЯХ, мыс

$\varphi = 73°21'$ $\lambda = 139°52'$ $H_б = 26.7$ $H_c = 23$

Месяцы	Давление средн. (мб)	Температура С° 1	7	13	19	средн.	средн. макс.	средн. мин.	макс. (срочн.)	абс. макс.	число	абс. мин.	число	Абсолютная влажность (мб) 1	7	13	19	Относительная влажность (%) 1	7	13	19	мин.	число	Недостаток насыщения (мб) 1	7	13	19
I	1018.4	−33.8	−33.8	−33.6	−33.6	−33.7	−31.4	−36.3	−22.0	−21.8	31	−41.8	17	0.3	0.3	0.3	0.3	87	88	88	88	80	11	0.0	0.0	0.0	0.0
II	1020.5	−34.3	−34.0	−33.6	−33.9	−34.0	−30.8	−37.0	−22.2	−22.2	2	−45.3	27	0.3	0.4	0.4	0.4	91	91	92	90	85	4, 5, 8, 17–19, 21–28	0.0	0.0	0.0	0.0
III	1022.2	−27.8	−28.1	−26.5	−27.0	−27.4	−24.3	−30.7	−15.2	−14.9	18	−41.8	1	0.7	0.7	0.8	0.7	93	93	93	93	85	1, 8	0.0	0.0	0.0	0.0
IV	1016.8	−23.9	−24.0	−20.9	−21.5	−22.6	−19.3	−26.2	−10.0	−9.2	25	−36.4	3	1.0	1.0	1.3	1.2	96	93	94	94	85	8, 9, 28, 29	0.0	0.0	0.1	0.1
V	1009.8	−9.8	−9.4	−7.0	−7.0	−8.3	−5.5	−11.4	0.0	0.7	29	−23.0	2	2.9	3.0	3.5	3.5	94	93	92	93	81	14	0.2	0.2	0.3	0.3
VI	1005.5	0.2	0.8	1.9	1.7	1.2	4.4	−0.7	9.1	14.0	23	−2.5	2	6.0	6.1	6.5	6.4	96	94	92	93	76	19	0.3	0.4	0.6	0.5
VII	1007.7	1.5	2.0	3.5	3.4	2.6	5.9	0.3	8.9	14.7	10	−1.6	22	6.6	6.6	7.1	6.9	96	94	99	90	44	9	0.3	0.5	0.9	1.0
VIII	1007.8	2.4	2.5	3.6	3.0	2.9	5.3	0.9	10.6	12.9	17	−2.4	6	6.9	6.8	7.1	7.0	94	93	89	92	78	16, 21, 25	0.4	0.5	0.9	0.6
IX	1016.8	0.8	0.6	1.2	0.8	0.8	2.5	−0.8	6.7	7.9	4	−6.1	30	5.9	5.8	5.9	5.9	89	90	87	90	69	10	0.7	0.6	0.9	0.7
X	1007.9	−7.7	−8.0	−7.5	−7.9	−7.8	−5.6	−10.2	−0.4	−0.3	8	−16.9	24	3.0	3.0	3.2	3.1	87	88	88	89	55	13	0.5	0.5	0.4	0.4
XI	1007.0	−22.7	−22.5	−22.7	−22.9	−22.7	−19.8	−25.7	−8.6	−6.7	2	−35.0	28	1.0	1.1	1.0	1.0	92	93	92	92	80	10	0.1	0.1	0.1	0.1
XII	1007.5	−28.0	−28.7	−28.7	−28.4	−28.4	−24.9	−31.8	−12.2	−11.4	4	−38.9	15	0.7	0.6	0.6	0.6	89	88	88	88	81	26, 30	0.0	0.1	0.0	0.0
Год	1012.3	−15.3	−15.2	−14.2	−14.4	−14.8	−12.0	−17.5	10.6	−14.7		−45.3		2.9	3.0	3.1	3.1	92	92	90	91	44		0.2	0.2	0.4	0.3

Месяцы	Осадки (мм) сумма	макс. за месяц	число	Число дней: с относит. влажностью в один из сроков ≤30%	≤50%	в 13 час. ≥80%	по облачности ясных О	Н	пасмурных О	Н	с облачностью от 0 до 2: 1 О	Н	7 О	Н	13 О	Н	19 О	Н	с облачностью от 8 до 10: 1 О	Н	7 О	Н	13 О	Н	19 О	Н	с осадками ≤0.1	≤1.0	≤5.0	≤10.0	≤20.0	●	*
I	0.2	0.2	31	0	0	31	18	21	4	2	22	28	22	24	19	25	23	26	6	2	7	6	7	6	6	4	1	0	0	0	0	0	1
II	5.4	4.7	1	0	0	28	13	14	3	1	16	20	18	20	12	20	23	24	11	8	10	8	10	6	4	3	4	1	0	0	0	0	4
III	2.7	1.5	16	0	0	31	13	16	2	0	17	22	16	19	18	25	21	26	9	7	13	11	6	3	8	4	5	1	0	0	0	0	5
IV	2.6	0.7	18	0	0	30	5	16	5	2	14	23	9	18	11	25	11	21	11	7	14	11	10	3	13	5	6	0	0	0	0	0	6
V	3.3	0.8	13	0	0	31	0	4	18	11	6	10	2	8	2	9	7	11	23	18	25	22	22	16	22	17	11	0	0	0	0	0	11
VI	17.1	4.0	13	0	0	29	0	3	17	12	5	6	2	7	2	7	2	13	22	21	22	19	24	20	17	13	11	6	0	0	0	10	1
VII	19.0	6.3	2	0	1	27	3	4	19	14	6	6	4	4	7	10	6	10	23	22	25	22	20	18	19	18	15	4	2	0	0	13	2
VIII	18.7	5.3	31	0	0	29	0	0	21	9	4	9	3	10	0	9	2	14	23	22	26	20	22	15	24	17	11	7	1	0	0	9	2
IX	11.8	3.1	9	0	0	25	0	0	21	17	0	1	1	2	2	3	0	2	26	24	23	21	21	19	23	22	13	5	0	0	0	8	5
X	4.5	0.7	8	0	0	29	7	8	12	6	12	13	7	9	7	12	10	14	12	11	19	15	20	16	15	13	12	0	0	0	0	0	12
XI	2.6	0.7	13	0	0	30	7	14	5	1	16	26	16	23	10	18	16	22	10	3	10	6	16	10	11	6	10	0	0	0	0	0	7
XII	5.5	1.0	5	0	0	31	0	21	5	0	19	25	14	25	10	25	15	24	9	6	10	4	16	3	9	2	17	1	0	0	0	0	14
Год	93.4	6.3		0	1	351	73	121	132	75	137	189	114	169	100	188	136	207	185	151	204	165	194	135	171	124	116	25	3	0	0	40	70

Месяцы	Давление атмосферы в миллибарах, средние декадные I дек.	II дек.	III дек.	Средние декадные температуры воздуха I	II	III	Повторяемость баллов видимости 0–1 ≤200 м	2 200–500 м	3 500–1000 м	4 1–2 км	5 2–4 км	6 4–10 км	7 10–20 км	8–9 20 км и более	Повторяемость основных форм облаков Cl	Cc	Cs	Ac	As	Cb	Cu Fc	Sc	Ns	Fb	St Fs	≡	?	0	Число дней в месяце: с осадками без учета количества ◉	⊛	⊖	с разными атмосф. явлениями ⊘	⌂	≡м	≡м	⌧	∞	⌂
I	1033.1	1009.8	1013.0	−32.7	−35.4	−33.0	2	12	44	8	28	14	13	3	9	0	0	9	4	0	0	0	0	0	6	3	12	84	0	4	4	22	0	0	0	0	0	20
II	1026.5	1021.0	1012.3	−32.2	−33.1	−37.3	1	10	29	9	34	13	11	5	17	0	1	3	0	0	0	0	4	4	16	1	9	66	0	5	6	13	0	0	0	0	0	23
III	1017.5	1023.7	1025.2	−34.7	−24.5	−23.2	3	2	17	4	19	33	26	20	15	0	0	11	0	0	0	7	0	0	20	1	6	70	0	5	7	13	0	0	0	0	0	18
IV	1014.6	1013.9	1021.9	−29.0	−22.4	−16.2	3	1	7	1	9	14	46	39	37	0	2	16	4	0	0	12	0	0	11	9	1	41	0	9	9	8	0	0	0	0	0	4
V	1008.5	1013.6	1007.4	−12.0	−6.6	−6.4	2	1	13	0	8	15	28	57	18	0	2	16	8	0	3	37	4	4	36	11	0	14	0	16	17	9	0	0	0	0	0	0
VI	1013.2	1000.1	1003.0	0.2	1.1	2.2	4	10	8	0	9	7	43	39	5	0	1	27	12	0	0	23	2	2	48	21	0	3	20	2	3	0	4	18	0	0	0	0
VII	1011.8	1005.6	1005.8	3.7	2.3	1.8	14	13	20	0	8	12	23	34	4	0	1	10	3	1	4	8	2	2	37	45	0	0	24	2	3	0	4	1	0	0	0	0
VIII	1005.0	1004.6	1013.2	1.4	4.3	3.0	3	2	18	0	3	10	23	65	14	0	0	28	10	0	1	33	1	0	36	21	0	21	17	2	2	2	0	0	0	0	0	0
IX	1015.4	1016.4	1018.5	3.4	−0.7	−0.1	3	4	1	1	8	19	53	31	4	0	0	10	6	2	4	70	0	0	32	8	0	3	10	9	9	0	0	0	0	0	0	5
X	1011.2	1006.4	1006.3	−3.9	−7.4	−11.6	2	0	4	0	14	15	32	57	11	1	3	22	13	0	6	56	13	2	19	2	0	26	0	18	18	8	0	0	0	0	1	21
XI	1004.1	1010.1	1006.8	−17.2	−24.9	−26.0	0	0	1	3	11	6	41	58	16	0	8	8	31	0	1	12	7	3	9	0	0	47	0	15	15	7	0	0	0	0	0	23
XII	1003.4	1009.6	1009.2	−23.3	−30.5	−31.1	0	0	1	4	12	14	71	22	10	0	11	10	42	0	0	10	13	0	2	0	0	49	0	18	19	7	0	0	0	0	0	26
Сумма	—	—	—	—	—	—	37	55	163	30	163	172	410	430	160	1	29	170	133	3	19	268	46	17	272	122	28	427	71	105	112	89	8	19	0	0	1	140

Declassified in Part - Sanitized Copy Approved for Release @ 50-Yr 2013/11/22 : CIA-RDP81-01043R002700060015-6

Declassified in Part - Sanitized Copy Approved for Release @ 50-Yr 2013/11/22 : CIA-RDP81-01043R002700060015-6

49. КИГИЛЯХ, мыс $h_д = 8.3$ $h_т = 8.6$ С. В. Кушев I—IX, Ф. И. Попов X—XII

Облачность: общая 1	общая 7	общая 13	общая 19	нижняя 1	нижняя 7	нижняя 13	нижняя 19	Ветер: скорость (м/сек) 1	7	13	19	средн.	С число случ.	С средн.	СВ число случ.	СВ средн.	В число случ.	В средн.	ЮВ число случ.	ЮВ средн.	Ю число случ.	Ю средн.	ЮЗ число случ.	ЮЗ средн.	З число случ.	З средн.	СЗ число случ.	СЗ средн.	затишье	Средняя высота снежного покрова (см): защищенный участок I дек.	II дек.	III дек.	открытый участок I дек.	II дек.	III дек.	Месяцы
5.2	2.6	3.2	2.3	0.6	2.1	1.9	1.5	4.0	4.2	4.2	3.8	4.0	3	7.7	12	7.8	11	4.4	10	5.1	3	5.3	13	5.2	25	6.4	9	4.8	38	—	—	—	1	1	2	I
4.1	3.6	4.8	1.7	2.9	2.9	2.6	1.3	4.2	4.7	5.5	4.4	4.7	4	4.0	18	6.1	12	4.7	8	4.1	3	4.0	5	7.0	21	6.6	19	6.3	22	—	—	—	8	7	8	II
3.5	4.5	3.1	3.0	2.3	3.7	1.5	1.5	7.0	7.4	8.1	8.0	7.6	7	3.9	35	9.1	44	11.3	5	7.4	3	3.0	1	7.0	5	7.2	2	6.5	22	—	—	—	8	8	8	III
4.4	5.6	4.8	5.3	2.3	3.8	1.3	2.2	6.7	6.2	6.6	6.8	6.6	9	6.1	22	6.7	37	8.8	26	7.5	2	5.0	3	7.0	4	6.2	1	4.0	16	—	—	—	8	8	8	IV
7.6	8.5	8.0	7.3	6.2	7.2	6.2	5.9	6.3	6.7	7.2	7.2	6.8	13	7.5	33	8.6	34	8.5	6	7.7	2	7.0	6	6.2	9	7.9	4	8.7	17	—	—	—	7	8	5	V
8.0	8.2	8.5	7.5	7.5	7.0	7.0	5.1	7.1	7.6	7.9	6.4	7.2	7	7.4	15	7.7	41	9.5	3	7.6	7	4.9	21	6.2	11	6.2	8	7.2	7	—			0			VI
7.7	8.5	6.9	7.2	7.7	7.9	6.3	6.3	6.6	7.6	7.4	7.1	7.2	15	8.5	26	6.6	36	9.8	8	5.5	3	3.7	7	5.6	13	6.8	7	7.6	9							VII
8.2	8.7	8.2	8.2	7.0	6.6	5.9	5.5	6.9	8.5	8.2	7.7	7.8	6	4.5	5	5.8	28	9.8	23	9.0	9	6.4	10	6.8	11	0.9	24	8.1	8							VIII
9.0	8.4	8.1	8.9	8.7	7.9	7.3	8.4	7.4	7.4	8.0	6.9	7.4	6	6.8	20	7.6	15	7.8	12	10.5	11	7.4	17	9.3	5	7.4	22	8.2	12							IX
5.1	6.9	7.0	5.6	4.5	5.7	5.5	4.9	5.1	4.4	5.2	5.4	5.0	8	4.6	8	4.6	6	3.0	24	5.6	29	7.9	12	7.8	8	4.0	4	5.0	25	—	—	—	2	5	6	X
3.9	3.9	6.0	4.1	1.2	2.2	3.6	2.4	5.2	4.5	5.0	5.9	5.2	4	4.0	5	6.0	14	7.0	25	6.3	15	7.1	15	8.3	10	5.5	6	4.5	26	—	—	—	7	7	5	XI
3.4	4.2	5.8	3.9	1.9	1.5	1.4	1.5	3.4	3.2	3.0	2.7	3.1	20	5.2	3	6.7	6	5.5	9	4.9	7	3.6	11	4.0	9	6.1	11	5.1	48	—	—	—	8	7	5	XII
5.6	6.1	6.2	5.4	4.4	4.9	4.2	3.9	5.8	6.0	6.4	6.0	6.0	102	6.1	202	7.4	284	8.8	159	7.1	94	6.4	121	6.8	131	6.7	117	6.9	250							Год

Число дней: К	(К)	▲	⊔	V	∽	≡	=	⟍	÷	+	⊠	без оттепели по термометру: срочному	максимальному	с морозом по минимальному термометру	со средней суточной температурой: ниже −40°.0	от −40.0 до 35°.0	от −34.9 до −30°.0	от −29.9 до −25°.0	от −24.9 до −20°.0	от −19.9 до −15°.0	от −14.9 до −10°.0	от −9.9 до −5°.0	от −4.9 до 0°.0	от 0.1 до 5°.0	от 5.1 до 10°.0	от 10.1 до 15°.0	от 15.1 до 20°.0	от 20.1 до 25°.0	от 25.1 до 30°.0	от 30.1 до 35°.0	от 35.1 до 40°.0	Месяцы
0	0	0	22	0	0	1	0	1	9	11	31	31	31	31		11	15	4	1													I
0	0	0	10	5	0	7	1	1	9	15	28	28	28	28	3	8	12	4	1													II
0	0	0	11	4	0	5	2	8	23	9	31	31	31	31		5	6	6	12	2												III
0	0	0	6	2	0	10	2	1	25	9	30	30	30	30			4	9	5	7	5											IV
0	0	0	4	6	0	12	0	5	20	5	28	31	29	31						2	6	17	6									V
0	0	0	0	0	1	18	0	4	1	0	5	2	0	22									3	26	1							VI
0	0	0	0	0	0	26	0	5	0	0	0	0	0	18										27	4							VII
0	0	0	2	0	2	15	0	2	0	0	0	1	0	9									3	25	3							VIII
0	0	0	0	0	0	5	0	1	1	0	0	11	1	21									15	13	2							IX
0	0	0	2	7	0	3	9	1	4	7	31	31	31	31							11	9	11									X
0	0	0	0	7	0	1	3	5	8	10	30	30	30	30			3	8	11	4	4											XI
0	0	0	0	7	0	0	3	1	1	6	31	31	31	31		2	14	8	3	2	2											XII
0	0	0	57	38	3	103	20	35	101	72	245	257	242	313	3	26	54	39	33	17	28	26	38	91	10							Год

Повторяемость ветров по градациям скоростей и максимальная скорость ветра по румбам: скоростью от 1 до 4 м/сек: С	СВ	В	ЮВ	Ю	ЮЗ	З	СЗ	скоростью от 5 до 9 м/сек: С	СВ	В	ЮВ	Ю	ЮЗ	З	СЗ	скоростью от 10 до 14 м/сек: С	СВ	В	ЮВ	Ю	ЮЗ	З	СЗ	скоростью в 15 м/сек и более: С	СВ	В	ЮВ	Ю	ЮЗ	З	СЗ	макс. скорость в м/сек: С	СВ	В	ЮВ	Ю	ЮЗ	З	СЗ	Месяцы
1	0	8	2	1	5	7	6	1	9	4	7	3	8	13	2	0	3	0	0	0	0	4	1	1	0	0	0	0	0	0	0	15	12	8	8	7	7	10	12	I
3	4	5	5	2	2	6	5	3	13	7	3	1	3	11	11	0	0	0	0	0	0	3	2	0	0	0	0	0	1	0	0	6	8	8	6	6	16	12	14	II
7	3	1	0	3	0	0	0	0	20	14	3	0	1	5	2	0	7	17	3	0	0	0	0	0	5	11	0	0	0	0	0	4	17	18	11	4	7	8	8	III
3	5	2	5	1	0	1	1	7	15	16	14	1	3	3	0	0	1	19	6	0	0	0	0	0	0	0	1	0	0	0	0	9	10	13	16	5	9	8	4	IV
0	3	4	1	2	3	3	2	4	22	26	7	1	1	4	2	0	5	9	0	0	0	1	0	0	0	3	1	0	1	1	1	7	13	17	17	7	15	20	16	V
0	4	3	1	4	4	2	1	7	8	21	4	2	14	8	6	0	4	7	0	1	2	1	1	0	0	8	0	0	0	0	0	9	14	17	9	11	11	11	12	VI
1	4	5	5	3	3	5	1	11	19	11	3	0	3	4	6	1	2	11	0	0	1	3	1	3	0	8	1	0	0	0	0	16	10	17	15	4	12	14	10	VII
4	2	0	3	4	2	1	0	2	3	12	11	3	6	7	20	0	0	14	10	2	2	3	3	0	0	1	0	0	0	1	0	7	8	15	14	11	12	15	11	VIII
3	2	1	0	3	0	1	3	5	12	11	5	5	8	3	12	1	4	4	6	4	7	2	5	0	0	0	0	0	1	0	0	10	13	14	14	10	21	12	14	IX
4	5	5	6	3	2	5	1	4	1	2	14	17	5	4	2	1	1	0	2	9	4	1	0	0	0	0	1	0	0	0	0	11	11	5	17	14	11	10	6	X
2	2	2	8	2	2	5	4	2	2	11	11	10	8	6	2	0	1	1	5	2	2	0	0	0	0	0	1	0	3	0	0	7	10	11	17	12	17	9	8	XI
7	2	4	3	6	5	6	6	11	1	2	3	2	6	1	3	1	1	1	1	0	0	1	1	0	0	0	0	0	0	1	1	13	12	11	11	7	7	19	17	XII
35	36	40	39	34	28	42	30	57	125	137	85	45	66	69	68	4	29	83	33	18	18	19	14	4	5	31	5	0	6	3	2	16	17	18	17	14	21	20	17	Сумма

Declassified in Part - Sanitized Copy Approved for Release @ 50-Yr 2013/11/22 : CIA-RDP81-01043R002700060015-6

Declassified in Part - Sanitized Copy Approved for Release @ 50-Yr 2013/11/22 : CIA-RDP81-01043R002700060015-6

50. УСТЬ-ОЛЕНЕК

$\varphi = 72°59'$ $\lambda = 119°49'$ $H_б = 12.1$ $H_c = 21$

Месяцы	Давление средн. (мб)	Температура С° 1	7	13	19	средн.	средн. макс.	средн. мин.	макс. (срочн.)	абс. макс.	число	абс. мин.	число	Абсолютная влажность (мб) 1	7	13	19	Относительная влажность (%) 1	7	13	19	мин.	число	Недостаток насыщения (мб) 1	7	13	19
I	1018.7	−37.3	−37.7	−37.6	−37.6	−37.6	−33.6	−40.6	−24.0	−21.5	23	−47.2	16	0.2	0.2	0.2	0.2	81	81	81	81	77	28	0.1	0.1	0.1	0.1
II	1023.0	−33.5	−33.3	−33.6	−33.5	−33.5	−30.1	−36.9	−23.9	−23.4	11	−44.3	1, 2	0.3	0.3	0.3	0.4	84	84	84	84	77	2	0.1	0.1	0.1	0.0
III	1019.3	−30.6	−31.2	−28.9	−29.6	30.1	−26.2	−33.9	−17.8	−17.0	25	−40.9	4	0.5	0.4	0.6	0.5	86	86	85	86	75	4	0.1	0.1	0.1	0.1
IV	1016.2	−23.3	−24.4	−19.9	−19.8	−21.8	−17.1	−26.7	1.8	1.9	30	−41.2	9	1.2	1.1	1.5	1.5	89	88	88	88	61	29	0.1	0.2	0.2	0.2
V	1010.8	−9.7	−9.9	−7.1	−7.4	−8.5	−5.2	−11.9	2.3	2.5	15	−21.9	2	2.9	2.8	3.2	3.3	96	94	88	91	74	14, 22	0.1	0.2	0.4	0.3
VI	1006.5	0.1	0.5	2.2	2.3	1.3	4.1	−0.8	17.0	18.0	30	−9.1	1	5.6	5.7	6.1	6.2	91	88	84	86	53	9	0.7	0.9	1.4	1.3
VII	1009.1	5.1	5.9	8.5	7.6	6.8	10.8	3.4	19.8	21.8	10	−1.6	6	8.0	8.2	8.7	8.4	91	88	78	81	48	10	1.2	1.5	3.0	2.8
VIII	1007.6	5.0	5.8	8.8	8.0	6.9	11.3	3.5	21.4	22.6	5	−1.2	27	7.4	7.8	8.1	8.0	85	84	72	75	40	5	1.6	1.6	3.6	3.4
IX	1015.8	2.5	2.4	4.8	3.5	3.3	6.3	1.1	16.5	17.1	7	−2.1	13	6.7	6.7	7.0	6.7	91	91	81	85	56	6, 7	0.7	0.7	1.9	1.3
X	1005.7	−7.2	−7.5	−6.8	−7.1	−7.2	−4.7	−9.8	−0.6	3.7	1	−22.7	25	3.4	3.3	3.4	3.4	91	89	89	91	63	3	0.3	0.4	0.4	0.4
XI	1003.5	−26.6	−26.0	−26.3	−26.8	−26.4	−22.3	−30.4	−7.9	−7.5	30	−42.9	23	0.8	0.9	0.8	0.7	83	84	83	81	75	22, 23	0.1	0.1	0.1	0.1
XII	1008.3	−27.8	−28.2	−28.5	−27.3	−28.0	−23.7	−31.1	−10.2	−9.4	3	−41.4	25	0.7	0.6	0.6	0.7	85	85	85	86	78	12, 14	0.1	0.1	0.1	0.1
Год	1012.0	15.3	−15.3	−13.7	−14.0	−14.6	−10.9	−17.8	21.4	22.6		−47.2		3.1	3.2	3.4	3.3	88	87	83	85	40		0.4	0.5	1.0	0.8

Месяцы	Осадки (мм) сумма	макс. за месяц	число	Число дней: с относит. влажностью в один из сроков <30%	<50%	в 13 час. >80%	по облачности ясных О	Н	пасмурн. О	Н	с облачностью от 0 до 2: 1 О	Н	7 О	Н	13 О	Н	19 О	Н	с облачностью от 8 до 10: 1 О	Н	7 О	Н	13 О	Н	19 О	Н	с осадками <0.1	<1.0	<5.0	<10.0	<20.0	●	*
I	2.1	0.5	19, 31	0	0	24	11	28	3	0	20	31	23	30	16	28	24	29	8	0	5	1	13	3	5	2	9	0	0	0	0	0	6
II	2.7	0.6	22	0	0	26	7	24	6	0	14	28	12	24	0	26	16	26	12	0	13	3	16	2	10	1	11	0	0	0	0	0	9
III	2.9	0.6	20	0	0	29	10	29	3	0	25	30	16	30	17	29	17	30	6	1	12	0	12	1	12	1	12	0	0	0	0	0	12
IV	4.5	2.2	30	0	0	28	1	16	7	1	14	26	12	24	9	26	7	19	15	4	16	6	16	4	20	9	11	1	0	0	0	1	10
V	3.7	1.1	6	0	0	27	2	6	21	12	6	10	3	13	5	11	5	9	25	20	26	18	24	17	24	19	9	1	0	0	0	1	8
VI	32.2	23.2	23	0	0	20	0	1	20	15	3	5	1	5	2	5	3	6	27	22	28	21	25	20	23	20	9	5	1	1	1	9	9
VII	5.8	3.9	2	0	2	15	1	5	16	11	2	4	4	8	6	11	8	14	22	20	26	21	22	14	17	15	8	1	0	0	0	8	3
VIII	20.5	9.1	24	0	2	11	3	6	17	10	3	8	8	11	6	9	4	9	23	17	20	16	21	15	22	15	12	5	1	0	0	12	1
IX	17.3	3.4	13	0	0	18	0	0	23	11	3	8	1	5	1	7	2	6	25	20	27	24	28	20	24	19	18	7	0	0	0	18	5
X	6.6	1.1	21	0	0	29	1	2	20	13	1	8	2	9	3	5	4	7	27	21	28	22	26	22	24	21	18	1	0	0	0	0	18
XI	4.2	1.0	20	0	0	23	8	18	4	1	13	24	19	23	9	20	18	25	14	6	10	5	18	7	10	4	14	1	0	0	0	0	12
XII	5.6	1.5	3	0	0	29	5	23	8	1	14	28	13	26	7	23	11	24	17	3	15	5	18	6	16	7	17	1	0	0	0	0	17
Год	108.1	23.2		0	4	279	49	158	148	75	118	210	114	208	90	200	119	204	221	134	226	142	239	131	207	133	148	23	2	1	1	49	110

Месяцы	Давление атмосферы в миллибарах, средние декадные: I дек.	II дек.	III дек.	Средние декадные температуры воздуха: I	II	III	Повторяемость баллов видимости: 0—1 <200 м	2 200 800 м	3 500 1000 м	4 1—2 км	5 2—4 км	6 4—10 км	7 10—20 км	8—9 20 км и более	Повторяемость основных форм облаков: Cl	Cc	Cs	Ac	As	Cb	Cu Fc	Sc	Ns	Fb	St Fs	≡	?	0	Число дней в месяце: с осадками без учета количества ●	⊛	⊖	с разными атмосферными явлениями ⊘	⌓	≡м	≡м	⌘	∞	⌂
I	1038.1	1005.5	1013.0	−37.7	−37.9	−37.1	6	2	7	4	20	21	49	15	30	0	17	10	8	0	0	4	0	0	0	0	1	63	0	10	26	21	0	—	—	0	0	21
II	1023.4	1023.9	1021.3	−35.4	−33.4	−31.3	3	6	13	13	21	13	28	15	22	1	17	29	11	0	0	8	0	0	0	0	1	46	0	15	20	20	0	—	—	0	0	22
III	1014.1	1021.1	1022.4	−36.1	−29.0	−25.5	1	1	5	6	10	20	46	35	26	2	12	25	14	0	0	6	1	0	0	0	0	65	0	14	29	22	0	—	—	0	0	28
IV	1017.3	1014.8	1016.4	−31.6	−20.6	−13.4	0	1	4	7	10	21	31	46	33	1	22	34	10	0	0	20	4	0	3	0	0	26	1	22	26	20	0	—	—	0	0	10
V	1009.4	1015.4	1007.8	−11.1	−7.3	−7.2	0	3	6	10	6	14	28	57	29	1	9	17	3	0	1	57	7	0	18	3	0	13	6	24	27	9	0	—	—	0	0	0
VI	1015.5	1000.0	1004.1	−0.6	1.5	3.0	0	6	3	4	5	13	15	74	18	0	4	18	7	26	41	67	4	2	33	5	0	1	20	22	22	3	0	—	—	0	0	0
VII	1011.9	1004.4	1011.0	8.4	7.9	4.4	3	5	7	5	6	6	17	75	42	0	0	15	1	16	33	31	1	0	54	5	0	5	22	4	1	0	1	—	—	0	0	0
VIII	1008.5	1005.1	1009.3	8.5	7.0	5.4	0	0	1	0	1	6	9	107	39	2	4	25	1	22	38	66	1	1	12	0	0	3	17	1	1	2	2	—	—	0	0	0
IX	1012.6	1015.0	1020.0	4.9	2.8	2.2	1	1	1	3	1	9	21	83	19	0	5	18	10	18	13	81	1	1	28	0	3	1	23	8	8	3	2	—	—	0	0	6
X	1013.4	999.9	1004.0	−3.2	−7.5	−10.5	0	0	0	7	9	17	37	54	9	1	1	14	13	6	2	89	7	0	12	0	0	0	1	29	31	12	0	—	—	0	0	12
XI	997.3	1007.0	1006.1	−20.5	−27.7	−31.0	0	4	4	11	14	25	80	32	35	0	12	18	10	0	0	32	2	0	0	0	0	38	0	29	29	19	0	—	—	0	0	22
XII	1002.6	1007.7	1014.0	−22.8	−29.7	−31.1	1	2	8	14	28	25	41	5	27	0	13	17	27	0	0	18	6	0	0	0	0	36	0	24	31	12	0	—	—	0	0	23
Сумма	—	—	—	—	—	—	15	31	59	84	131	190	352	598	329	8	116	240	115	88	128	479	34	4	160	13	5	297	90	202	251	143	5	—	—	0	0	144

Declassified in Part - Sanitized Copy Approved for Release @ 50-Yr 2013/11/22 : CIA-RDP81-01043R002700060015-6

Declassified in Part - Sanitized Copy Approved for Release @ 50-Yr 2013/11/22 : CIA-RDP81-01043R002700060015-6

50. УСТЬ-ОЛЕНЕК $h_д = 10.8$ $h_т = 10.7$ **В. А. Беляков**

Облачность: общая 1	общая 7	общая 13	общая 19	нижняя 1	нижняя 7	нижняя 13	нижняя 19	Ветер: скорость (м/сек) 1	7	13	19	средн.	С число случ.	С средн.	СВ число случ.	СВ средн.	В число случ.	В средн.	ЮВ число случ.	ЮВ средн.	Ю число случ.	Ю средн.	ЮЗ число случ.	ЮЗ средн.	З число случ.	З средн.	СЗ число случ.	СЗ средн.	затишье	Средняя высота снежного покрова (см): заниженный участок I дек.	заниженный участок II дек.	заниженный участок III дек.	открытый участок I дек.	открытый участок II дек.	открытый участок III дек.	Месяцы
3.2	2.3	4.8	2.2	0.0	0.3	1.0	0.6	7.1	8.0	8.0	6.8	7.5	12	5.5	3	8.3	8	6.8	82	7.7	13	10.3	1	14.0	0		1	4.0	4	—	—	—	18	18	18	I
4.6	5.2	6.0	3.9	0.0	1.2	0.7	0.5	5.9	7.1	6.8	5.9	6.4	8	4.9	9	6.7	6	8.2	37	7.8	13	11.0	1	8.0	14	6.9	8	4.1	16	—	—	—	18	18	18	II
2.0	4.3	4.0	4.1	0.3	0.2	0.5	0.3	5.4	4.7	4.7	4.3	4.8	3	3.3	17	10.2	17	8.3	41	6.2	1	6.0	0		1	2.0	3	1.7	41	—	—	—	19	23	25	III
5.3	5.7	6.3	7.1	1.3	2.0	1.4	3.3	4.7	4.7	5.1	5.0	4.9	19	6.6	9	6.3	10	6.7	27	6.6	5	8.6	3	5.0	5	3.0	14	5.9	28	—	—	—	27	26	24	IV
7.9	8.6	8.0	8.0	6.5	5.7	5.9	6.4	6.3	6.8	6.7	6.1	6.5	22	5.5	24	8.7	18	9.2	14	6.9	5	6.2	10	4.4	11	5.6	15	5.0	5	—	—	—	26	26	26	V
8.9	9.3	8.6	8.3	8.0	7.7	7.4	7.4	5.8	7.0	7.5	6.2	6.6	21	6.2	19	8.2	13	8.7	15	6.7	1	7.0	8	7.0	17	6.6	20	5.9	6	—	—	—	25	3	2	VI
8.5	8.2	7.3	6.7	7.5	6.8	5.5	5.2	7.9	7.6	8.6	8.4	8.1	39	7.1	33	9.0	29	9.9	7	9.3	4	6.8	5	5.8	1	5.0	4	5.2	2							VII
8.0	7.1	7.3	7.6	6.2	5.8	5.3	6.1	5.1	5.4	6.9	5.5	5.7	22	5.9	15	5.7	7	6.1	21	5.2	17	7.1	12	5.2	12	6.1	13	6.8	5							VIII
8.7	9.2	9.4	8.7	7.0	8.2	7.1	7.2	5.3	4.9	5.7	5.5	5.4	7	3.7	4	5.8	21	6.2	28	6.3	15	6.7	11	5.5	8	5.8	13	6.0	13			—			0	IX
9.1	9.2	8.5	8.0	7.1	7.3	7.6	7.1	5.5	5.7	6.4	6.2	6.0	12	5.3	3	2.4	5	4.8	42	6.1	25	8.0	8	4.9	11	5.5	11	7.8	7	—	—	—	1	2	6	X
5.2	3.8	6.3	3.8	2.0	1.9	2.9	1.5	6.6	7.6	7.5	6.9	7.2	5	5.6	3	8.3	13	7.9	64	7.7	17	7.4	6	6.2	12	7.0	5	6.6	5	—	—	—	5	5	5	XI
5.5	5.3	6.7	5.7	1.0	1.6	2.2	2.3	6.2	5.5	5.9	5.9	5.9	9	4.9	10	8.4	11	6.7	52	7.2	11	10.5	0		2	4.5	7	3.8	22	—	—	—	6	6	10	XII
6.4	6.5	6.9	6.2	3.9	4.1	4.0	4.0	6.0	6.2	6.6	6.1	6.2	179	5.9	149	8.0	158	7.9	430	7.0	127	8.3	65	5.6	84	5.9	114	5.7	154							Год

Число дней: ясных	полуясных	пасмурных	с осадками	с грозой	с метелью	с туманом	с дымкой	с роса	с иней	с гололедом	без отметки по термометру: срочному	без отметки по термометру: максимальному	с минимумом за термометру	со средней суточной температурой: ниже −40°.0	от −40.0 до −30°.0	от −34.9 до −30°.0	от −29.9 до −25°.0	от −24.9 до −20°.0	от −19.9 до −15°.0	от −14.9 до −10°.0	от −9.9 до −5°.0	от −4.9 до 0°.0	от 0.1 до 5°.0	от 5.1 до 10°.0	от 10.1 до 15°.0	от 15.1 до 20°.0	от 20.1 до 25°.0	от 25.1 до 30°.0	от 30.1 до 35°.0	от 35.1 до 40°.0	Месяцы
0	0	0	7	15	0	2	6	5	12	18	31	31	31	31	11	13	5	2												I
0	0	0	3	17	0	8	5	8	18	20	28	28	28	28	4	6	13	5												II
0	0	0	6	15	0	1	2	8	8	14	31	31	31	31		7	8	10	6											III
0	0	0	3	18	0	3	8	2	6	14	30	29	29	30		2	6	5	3	8	2	2	2							IV
0	0	0	0	9	2	6	6	5	7	15	31	30	28	31					1	9	18	3								V
0	0	0	1	2	2	8	1	3	0	0	17	5	3	22							7	9	16	3	1					VI
0	0	0	0	0	1	14	10	3	0	0	0	0	0	7									15	9	3	4				VII
0	0	0	2	0	0	2	0	2	0	0	0	0	0	4									9	15	6	1				VIII
0	1	0	3	0	0	11	2	2	0	0	0	0	0	6								1	23	6						IX
0	0	0	10	5	1	5	3	3	6	6	26	31	30	31					1	1	4	13	12							X
0	0	0	19	3	0	6	1	4	14	21	30	30	30	30	1	4	6	6	5	4	4									XI
0	0	0	12	1	0	2	1	3	13	18	31	31	31	31		4	8	11	4	3	1									XII
0	1	0	66	85	6	68	45	48	84	196	255	246	241	282	16	36	46	39	19	17	20	34	27	63	33	10	5			Год

Повторяемость ветров по градациям скоростей и максимальная скорость ветра по румбам

скоростью от 1 до 4 м/сек: С	СВ	В	ЮВ	Ю	ЮЗ	З	СЗ	скоростью от 5 до 9 м/сек: С	СВ	В	ЮВ	Ю	ЮЗ	З	СЗ	скоростью от 10 до 14 м/сек: С	СВ	В	ЮВ	Ю	ЮЗ	З	СЗ	скоростью в 15 м/сек и более: С	СВ	В	ЮВ	Ю	ЮЗ	З	СЗ	макс. скорость в м/сек: С	СВ	В	ЮВ	Ю	ЮЗ	З	СЗ	Месяцы
4	1	4	15	1	0	0	2	7	0	2	44	5	0	0	0	0	2	3	18	7	0	0	0	0	0	0	3	1	1	0	0	8	11	11	19	19	15		4	I
3	3	3	7	1	0	2	4	4	4	3	16	3	2	9	4	1	1	0	11	6	0	2	0	0	1	1	2	3	0	0	0	11	19	15	17	17	9	11	7	II
2	2	5	11	1	0	1	3	1	5	6	25	1	0	0	0	0	7	5	3	0	0	0	0	0	3	2	0	0	0	0	0	6	16	15	12	9		2	3	III
5	1	4	11	2	2	3	5	12	6	6	7	1	1	2	8	2	2	0	6	3	0	0	1	0	0	1	1	0	0	0	0	13	12	15	16	14	6	7	11	IV
10	3	3	2	4	5	3	4	11	11	7	8	0	4	8	10	1	6	7	3	1	2	0	0	1	3	2	0	0	0	0	0	15	18	19	14	11	11	8	8	V
7	2	2	3	0	2	5	5	12	11	8	9	1	5	8	12	3	4	1	2	0	1	4	2	1	2	2	0	0	0	0	0	15	17	16	14	7	10	10	14	VI
6	2	0	1	1	0	0	1	24	16	12	3	3	4	1	4	8	13	16	3	0	1	0	0	0	2	1	0	0	0	0	0	12	16	15	14	8	10	5	9	VII
9	5	3	9	5	4	3	5	8	9	6	9	8	9	6	8	4	0	0	2	3	0	1	1	0	0	0	0	1	0	0	1	13	9	9	10	15	9	12	15	VIII
5	1	5	10	5	5	2	4	2	4	11	14	9	6	6	7	0	0	3	3	2	1	0	0	0	0	0	1	0	0	0	1	7	9	13	15	14	12	8	17	IX
5	2	4	15	5	5	3	1	4	2	2	17	12	4	3	5	1	0	0	7	8	0	4	2	1	0	0	0	1	0	9	1	16	5	8	14	15	8	14	15	X
2	1	1	9	2	1	0	2	1	2	8	32	12	5	1	2	1	1	4	20	5	0	0	2	0	0	0	1	0	0	0	0	10	14	12	17	12	7	7	10	XI
4	1	4	12	0	0	2	4	4	5	6	24	4	0	1	3	0	4	2	14	5	0	0	0	0	0	0	1	2	0	0	0	9	14	11	18	16		5	7	XII
62	24	38	105	27	24	24	43	90	75	77	208	59	40	45	63	21	40	41	92	40	5	11	8	3	11	9	9	8	1	0	3	16	19	19	19	19	15	14	17	Сумма

Declassified in Part - Sanitized Copy Approved for Release @ 50-Yr 2013/11/22 : CIA-RDP81-01043R002700060015-6

Declassified in Part - Sanitized Copy Approved for Release @ 50-Yr 2013/11/22 : CIA-RDP81-01043R002700060015-6

51. ТАЙМЫЛЫР

$\varphi = 72°36'$ $\lambda = 121°40'$ $H_б = 24.4$ $H_c = 24$

Месяцы	Давление средн. (мб)	Температура С° 1	7	13	19	средн.	средн. макс.	средн. мин.	макс. (срочн.)	абс. макс.	число	абс. мин.	число	Абсолютная влажность (мб) 1	7	13	19	Относительная влажность (%) 1	7	13	19	мин.	число	Недостаток насыщения (мб) 1	7	13	19
I	1018.2	−38.3	−38.9	−38.9	−38.8	−38.7	−35.7	−42.1	−30.7	−28.4	23	−47.6	26	—	—	—	—	—	—	—	—	—	—	—	—	—	—
II	1022.1	−34.5	−35.2	−34.4	−34.9	−34.8	−30.3	−38.4	−22.9	−22.6	11	−47.1	1	—	—	—	—	—	—	—	—	—	—	—	—	—	—
III	1017.6	−31.4	−31.6	−28.0	−30.1	−30.3	−25.9	−34.8	−17.3	−15.5	25	−42.2	9	—	—	—	—	—	—	—	—	—	—	—	—	—	—
IV	1014.4	−24.5	−24.7	−19.4	−20.4	−22.2	−16.7	−28.0	2.0	2.5	30	−46.2	5	—	—	—	—	—	—	—	—	—	—	—	—	—	—
V	1009.0	−9.8	−9.2	−6.5	−7.1	−8.2	−4.7	−11.6	2.2	3.3	15	−21.6	9	—	—	—	—	—	—	—	—	—	—	—	—	—	—
VI	1005.0	0.9	1.8	3.4	3.2	2.3	5.4	0.0	18.2	18.9	30	−7.6	1	—	—	—	—	—	—	—	—	—	—	—	—	—	—
VII	1007.1	6.4	8.1	11.2	9.8	8.9	13.3	5.3	22.3	23.5	12	−0.8	6	—	—	—	—	—	—	—	—	—	—	—	—	—	—
VIII	1006.5	4.5	6.4	10.5	8.5	7.5	13.0	2.5	23.0	24.4	6	−4.3	21	7.5	7.8	7.5	7.8	87	80	61	71	27	6	1.3	2.1	5.8	3.8
IX	1015.1	2.0	2.2	5.2	3.8	3.3	6.9	0.2	15.6	18.5	5	−5.4	16	6.4	6.4	7.1	6.8	89	89	79	84	59	5	0.8	0.5	1.6	1.5
X	1005.2	−7.5	−7.5	−7.1	−7.5	−7.4	−4.4	−10.9	2.6	3.6	1	−26.2	25	3.3	3.1	3.2	3.2	89	87	86	87	68	4	0.4	0.5	0.5	0.5
XI	1003.2	−27.8	−27.0	26.9	−27.3	−27.2	−23.5	−31.5	−7.4	−7.2	1	−45.7	23, 24	0.6	0.7	0.7	0.6	78	78	79	78	72	24	0.2	0.2	0.2	0.2
XII	1007.6	−28.3	−29.1	−29.6	−28.8	−29.0	−24.5	−33.7	−9.6	−9.5	3	−42.3	25	0.6	0.6	0.5	0.6	79	79	79	79	74	24, 25	0.1	0.1	0.1	0.1
Год	1010.9	−15.7	−15.4	−13.4	−14.1	−14.6	−10.6	−18.6	23.0	24.4		−47.6		—	—	—	—	—	—	—	—	—		—	—	—	—

Месяцы	Осадки (мм) сумма	макс. за месяц	число	Число дней: с относит. влажностью в один из сроков <30%	<50%	в 13 час. >80%	по облачности ясных О	Н	пасмурных О	Н	с облачностью от 0 до 2: 1 О	Н	7 О	Н	13 О	Н	19 О	Н	с облачностью от 8 до 10: 1 О	Н	7 О	Н	13 О	Н	19 О	Н	с осадками ≥0.1	≥1.0	≥5.0	≥10.0	≥20.0	●	*
I	1.1	0.3	17, 23	—	—	—	9	26	5	0	20	30	19	30	10	26	14	30	10	1	6	1	16	5	7	1	6	0	0	0	0	0	6
II	3.5	0.8	11	—	—	—	9	17	8	0	12	24	12	24	8	23	10	21	13	4	12	2	10	3	14	6	7	0	0	0	0	0	7
III	1.3	0.3	13, 20	—	—	—	11	22	1	0	23	27	13	27	17	28	13	25	5	2	10	3	8	2	7	3	7	0	0	0	0	0	7
IV	3.6	1.1	30	—	—	—	3	18	10	5	11	21	10	24	7	21	7	21	12	8	13	5	15	7	20	8	11	1	0	0	0	1	11
V	2.6	0.6	15, 16	—	—	—	2	7	16	11	7	12	4	10	6	15	5	9	21	17	19	16	21	12	21	18	8	0	0	0	0	1	8
VI	24.6	10.3	23	—	—	—	0	3	23	18	1	4	1	6	2	6	2	6	25	20	23	22	26	20	24	19	13	4	2	1	0	9	8
VII	4.7	1.8	2	—	—	—	1	9	13	8	5	13	5	13	4	11	8	14	19	16	19	14	17	12	17	9	7	2	0	0	0	7	3
VIII	19.6	9.9	24	2	10	6	1	5	16	5	5	11	3	13	2	18	2	13	23	16	23	13	20	10	19	12	11	4	1	0	0	11	1
IX	23.6	3.9	11	0	0	15	0	2	21	14	2	6	1	3	0	4	3	9	24	21	25	18	25	18	23	16	15	7	0	0	0	13	4
X	6.5	1.1	21	0	0	29	1	1	25	16	3	8	1	1	2	3	3	9	24	18	30	28	26	23	25	19	18	1	0	0	0	0	18
XI	2.1	0.4	29	0	0	11	5	17	7	3	14	21	11	24	2	17	10	22	11	7	13	5	19	9	9	6	11	0	0	0	0	0	11
XII	3.1	0.7	19	0	0	10	5	18	10	0	7	25	9	25	8	23	8	24	17	5	17	4	15	6	17	6	14	0	0	0	0	0	13
Год	96.3	10.3		—	—	—	47	145	155	80	110	202	89	200	68	195	85	203	204	135	210	131	217	127	203	123	128	19	3	1	0	42	97

Месяцы	Давление атмосферы в миллибарах: средние декадные I дек.	II дек.	III дек.	Средние декадные температуры воздуха I	II	III	Повторяемость баллов видимости 0–1 <200 м	2 200–500 м	3 500–1000 м	4 1–2 км	5 2–4 км	6 4–10 км	7 10–20 км	8–9 20 км и более	Повторяемость основных форм облаков Cl	Cc	Cs	Ac	As	Cb	Cu Fc	Sc	Ns	Fb	St Fs	≡	?	0	Число дней в месяце: с осадками без учета количества ●	⊛	⊖	с разными атмосферными явлениями ⊘	△	≡м	≡м	⋈	∞	⌂
I	1038.1	1005.4	1012.0	−39.4	−38.5	−38.3	4	7	1	5	3	24	56	24	17	0	45	12	14	0	0	4	4	4	0	0	0	54	0	10	11	—	0	—	—	0	0	20
II	1023.0	1022.6	1020.1	−35.6	−35.5	−32.7	1	3	2	7	12	43	33	11	9	0	37	18	15	0	0	16	7	2	0	0	0	39	0	13	19	—	0	—	—	0	0	17
III	1012.7	1019.1	1020.6	−36.0	−29.1	−26.3	0	0	1	7	4	26	52	34	10	5	24	20	14	0	0	17	1	0	1	0	0	61	0	14	17	—	0	—	—	0	0	24
IV	1015.0	1012.9	1015.2	−32.7	−20.6	−13.5	0	2	4	6	6	28	28	46	13	1	36	21	20	0	0	22	10	3	6	2	0	28	1	20	23	—	0	—	—	0	0	3
V	1007.2	1013.8	1006.2	−11.2	−6.9	−6.6	0	2	2	8	3	30	41	38	16	2	12	17	11	1	0	63	8	1	11	1	0	15	2	23	23	—	0	—	—	0	0	0
VI	1013.5	999.2	1002.2	−0.1	2.5	4.5	1	0	0	1	0	16	36	66	11	0	8	12	11	7	12	81	15	5	21	1	0	1	10	17	15	—	0	—	—	0	0	0
VII	1010.4	1002.5	1008.4	9.7	10.9	6.2	0	1	0	1	3	10	26	83	41	2	9	26	10	4	9	60	5	3	26	1	0	10	13	3	1	—	1	—	—	0	0	0
VIII	1006.8	1003.9	1008.7	9.6	7.7	5.4	0	0	1	2	2	4	26	89	24	2	11	47	10	4	5	64	10	4	10	0	0	2	18	2	0	—	0	—	—	0	0	0
IX	1012.0	1014.2	1019.2	5.3	2.7	1.9	0	0	0	1	6	12	29	72	10	0	12	19	13	2	0	86	14	7	18	0	0	1	17	5	5	—	1	—	—	0	0	5
X	1012.2	999.9	1004.0	−3.6	−7.5	−10.7	0	0	0	1	9	11	65	38	3	0	7	9	13	1	0	91	13	5	1	0	0	5	2	28	28	—	0	—	—	0	0	9
XI	997.2	1006.2	1006.2	−20.4	−29.4	−31.9	1	1	7	4	8	26	51	22	16	0	14	19	22	0	0	27	11	3	0	0	1	32	0	17	17	—	0	—	—	0	0	22
XII	1002.5	1006.6	1013.3	−23.6	−29.4	−33.7	1	0	3	6	18	26	54	16	14	0	27	23	36	0	0	14	11	7	1	0	1	28	0	19	22	—	0	—	—	0	0	20
Сумма	—	—	—	—	—	—	8	16	21	49	74	256	497	539	184	12	242	243	189	19	26	545	109	44	95	5	2	276	63	171	181	—	2	—	—	0	0	120

Declassified in Part - Sanitized Copy Approved for Release @ 50-Yr 2013/11/22 : CIA-RDP81-01043R002700060015-6

Declassified in Part - Sanitized Copy Approved for Release @ 50-Yr 2013/11/22 : CIA-RDP81-01043R002700060015-6

51. ТАЙМЫЛЫР $h_л = 8.2$ $h_т = 12.1$ И. И. Белашев

Облачность: общая 1	общая 7	общая 13	общая 19	нижняя 1	нижняя 7	нижняя 13	нижняя 19	Ветер: скорость (м/сек) 1	7	13	19	средн.	С число случ.	С средн.	СВ число случ.	СВ средн.	В число случ.	В средн.	ЮВ число случ.	ЮВ средн.	Ю число случ.	Ю средн.	ЮЗ число случ.	ЮЗ средн.	З число случ.	З средн.	СЗ число случ.	СЗ средн.	затишье	Средняя высота снежного покрова (см): защищенный участок I дек.	II дек.	III дек.	открытый участок I дек.	II дек.	III дек.	Месяцы
3.5	2.9	5.9	3.7	0.3	0.3	1.6	0.3	5.4	5.2	6.0	5.5	5.5	4	4.5	0		2	3.5	51	6.5	36	8.2	4	4.2	1	1.0	3	4.7	23				8	8	8	I
5.1	4.9	5.2	5.7	1.4	1.0	1.6	2.2	5.5	5.4	5.5	4.7	5.3	4	6.2	2	4.0	4	4.2	20	6.2	42	7.1	11	6.9	6	6.5	1	3.0	22				8	8	8	II
1.8	4.2	3.4	3.9	1.0	1.4	0.8	1.4	3.0	2.6	2.6	2.3	2.6	6	3.0	5	3.4	15	6.0	26	5.8	10	4.0	2	1.5	2	3.5	1	2.0	57				8	8	8	III
5.2	5.5	6.3	7.1	2.9	1.9	2.7	2.8	3.0	3.3	4.1	3.9	3.6	9	5.2	0		3	4.7	21	5.1	22	5.1	4	5.8	3	4.7	26	4.2	32				9	12	18	IV
7.4	7.4	6.9	7.5	6.1	5.9	4.2	6.5	4.4	4.8	5.9	5.2	5.1	17	5.4	9	5.9	20	8.6	9	5.7	5	4.2	15	4.1	24	5.5	13	3.8	12				13	10	5	V
9.0	8.6	8.6	8.5	7.6	7.5	7.1	7.1	4.8	5.4	6.4	5.5	5.5	16	4.2	16	6.7	11	9.5	13	4.3	3	5.0	14	5.4	24	6.0	21	4.5	2				0	0	0	VI
7.1	7.4	6.8	6.3	5.6	5.1	4.9	4.2	6.1	7.2	7.7	7.5	7.1	30	7.3	14	7.7	40	8.8	10	5.5	5	5.6	4	6.8	1	2.0	16	6.0	4							VII
7.8	8.2	7.5	7.4	5.9	5.1	3.7	4.9	4.0	5.6	6.7	5.4	5.4	19	7.0	6	6.8	7	7.4	12	5.0	19	5.4	22	6.3	8	5.0	18	5.9	13							VIII
8.5	8.9	9.1	8.3	7.4	7.5	7.3	6.3	4.5	4.3	5.0	4.7	4.6	3	5.0	6	4.8	21	5.5	24	4.1	25	4.9	15	6.1	10	5.7	7	3.9	9							IX
8.4	9.6	8.8	8.7	6.6	9.2	8.1	6.7	4.3	4.3	5.5	4.5	4.6	11	3.1	3	3.0	6	2.3	16	6.1	40	6.0	17	4.5	12	7.0	4	5.0	15				0	3	4	X
4.6	5.4	7.7	4.6	2.7	2.0	3.5	2.3	5.2	5.2	6.1	4.7	5.3	0		1	3.0	5	8.2	37	6.1	44	7.0	6	7.3	2	8.0	2	1.5	23				3	4	4	XI
6.6	6.3	6.1	6.3	1.7	1.5	2.2	2.0	5.2	4.9	4.9	5.0	5.0	1	3.0	1	1.0	7	4.0	33	6.8	38	6.8	9	4.1	2	3.5	12	4.1	21				7	7	8	XII
6.2	6.6	6.9	6.5	4.1	4.0	4.0	3.9	4.6	4.8	5.5	4.9	5.0	120	5.6	63	6.0	141	7.1	272	5.8	289	6.4	123	5.4	95	5.7	124	4.6	233							Год

Число дней: К	(К)	▲	⊔	V	∽	≡	=	↘	✣	+	⊞	без оттепели по термометру: срочному	максимальному	с морозом по минимальному термометру	со средней суточной температурой: ниже −40°.0	от −40.0 до −35°.0	от −34.9 до −30°.0	от −29.9 до −25°.0	от −24.9 до −20°.0	от −19.9 до −15°.0	от −14.9 до −10°.0	от −9.9 до −5°.0	от −4.9 до 0°.0	от 0.1 до 5°.0	от 5.1 до 10°.0	от 10.1 до 15°.0	от 15.1 до 20°.0	от 20.1 до 25°.0	от 25.1 до 30°.0	от 30.1 до 35°.0	от 35.1 до 40°.0	Месяцы
0	0	0	—	—	—	1	11	7	8	8	31	31	31	31	13	13	5															I
0	0	0	—	—	—	1	14	3	17	17	28	28	28	28	5	9	10	4														II
0	0	0	—	—	—	2	11	2	5	10	31	31	31	31		7	11	6	7													III
0	0	0	—	—	—	5	8	1	4	6	30	29	29	30	1	1	7	4	3	7	2	3	2									IV
0	0	0	—	—	—	7	9	3	4	6	31	29	27	31						1	8	18	3	1								V
0	0	0	—	—	—	1	5	0	0	0	17	4	1	16									6	20	2	2						VI
0	0	0	—	—	—	3	3	3	0	0	0	0	0	1										9	11	7	4					VII
0	0	0	—	—	—	4	2	2	0	0	0	0	0	8										10	12	8	1					VIII
1	1	0	—	—	—	1	5	1	0	0	0	0	0	12									2	23	3	2						IX
0	0	0	—	—	—	2	0	1	3	2	27	30	30	31					1		5	14	11									X
0	0	0	—	—	—	1	7	4	10	17	30	30	30	30	2	5	6	5	5	4	2	1										XI
0	0	0	—	—	—	0	8	1	13	9	31	31	31	31	1	4	12	7	3	2	2											XII
1	1	0	—	—	—	28	83	28	64	75	256	243	238	280	22	39	51	26	19	14	19	36	24	63	28	19	5					Год

Повторяемость ветров по градациям скоростей и максимальная скорость ветра по румбам: скоростью от 1 до 4 м/сек: С	СВ	В	ЮВ	Ю	ЮЗ	З	СЗ	скоростью от 5 до 9 м/сек: С	СВ	В	ЮВ	Ю	ЮЗ	З	СЗ	скоростью от 10 до 14 м/сек: С	СВ	В	ЮВ	Ю	ЮЗ	З	СЗ	скоростью в 15 м/сек и более: С	СВ	В	ЮВ	Ю	ЮЗ	З	СЗ	макс. скорость в м/сек: С	СВ	В	ЮВ	Ю	ЮЗ	З	СЗ	Месяцы
3	0	1	18	14	3	1	1	1	0	1	23	11	1	0	2	0	0	0	6	4	0	0	0	0	0	0	3	8	0	0	0	7		5	18	24	6	1	7	I
0	2	4	8	12	2	1	2	3	0	1	8	13	11	5	0	0	0	0	3	10	1	1	0	0	0	0	1	2	0	0	0	8	4	6	16	16	12	12	4	II
5	5	7	9	7	2	1	1	0	1	5	10	3	0	1	0	0	0	3	6	1	0	0	0	0	0	0	0	0	0	0	0	4	5	10	14	10	2	6	2	III
3	0	2	12	12	2	2	15	5	1	2	5	5	2	2	8	9	0	0	3	5	0	0	2	0	0	0	0	0	0	0	0	8	8	8	12	14	8	6	12	IV
7	2	5	7	3	9	8	9	10	7	8	1	0	7	12	5	0	0	5	1	2	0	2	0	0	0	2	0	0	0	0	0	9	9	16	12	10	9	10	8	V
11	3	0	8	1	4	6	11	8	9	5	3	4	8	11	11	0	3	7	0	0	1	4	0	0	0	0	0	0	0	0	0	7	13	12	6	6	10	11	8	VI
6	2	1	5	2	2	1	4	21	8	26	4	2	2	0	8	4	4	8	2	1	1	0	2	0	1	3	0	0	0	0	0	12	28	20	11	10	10	3	12	VII
3	2	1	6	9	6	5	4	13	2	3	7	7	9	5	12	2	2	2	0	4	4	0	1	1	0	0	0	0	1	0	0	20	12	12	8	10	16	9	12	VIII
1	2	9	14	14	7	4	5	1	4	10	7	11	4	5	3	0	0	2	2	2	2	1	0	0	0	0	0	0	1	0	0	5	6	10	10	10	16	10	8	IX
6	3	6	4	16	9	4	4	3	0	0	12	13	7	4	2	0	0	0	1	10	1	4	0	0	0	0	0	0	0	0	0	8	4	4	10	12	12	14	6	X
0	1	1	12	14	3	0	2	0	1	2	19	14	3	1	0	0	0	1	6	13	2	1	0	0	0	0	0	1	0	0	0		5	12	14	16	12	10	2	XI
2	1	5	8	9	5	2	5	0	0	2	17	19	3	1	6	0	0	0	8	9	0	0	0	0	0	0	0	1	0	0	0	4	1	8	12	16	9	6	8	XII
47	23	42	111	113	54	35	63	65	33	65	116	102	57	47	57	6	9	28	38	61	12	13	5	1	1	5	4	12	2	0	0	20	28	20	18	24	16	14	12	Сумма

Declassified in Part - Sanitized Copy Approved for Release @ 50-Yr 2013/11/22 : CIA-RDP81-01043R002700060015-6

Declassified in Part - Sanitized Copy Approved for Release @ 50-Yr 2013/11/22 : CIA-RDP81-01043R002700060015-6

58. ХАТАНГА

$\varphi = 71°59'$ $\lambda = 102°28'$ $H_б = 31.7$ $H_c = 30$

Месяцы	Давление средн. (мб)	Температура С° 1	7	13	19	средн.	средн. макс.	средн. мин.	макс. (срочн.)	абс. макс.	число	абс. мин.	число	Абсолютная влажность (мб) 1	7	13	19	Относительная влажность (%) 1	7	13	19	мин.	число	Недостаток насыщения (мб) 1	7	13	19
I	1015.0	−36.8	−37.3	−38.0	−37.7	−37.4	−32.7	−42.5	−12.3	−11.2	22	−51.8	31	0.3	0.3	0.3	0.2	71	71	70	70	65	8, 9, 25, 26, 28, 31	0.1	0.1	0.1	0.1
II	1021.4	−36.3	−36.3	−34.7	−34.7	−35.5	−31.8	−39.6	−17.0	−16.9	28	−51.9	1	0.3	0.3	0.3	0.3	70	72	72	71	63	4	0.1	0.1	0.1	0.1
III	1014.2	−34.2	−35.0	−30.9	−32.4	−33.1	−27.9	−37.2	−16.3	−15.3	1	−46.9	13	0.3	0.3	0.4	0.4	72	71	70	71	60	11, 16	0.1	0.1	0.2	0.1
IV	1013.4	−20.7	−21.2	−15.1	−16.2	−18.3	−12.0	−24.5	0.5	1.1	27	−39.1	5	1.4	1.4	1.8	1.8	75	75	70	72	44	15	0.3	0.3	0.6	0.5
V	1007.0	−9.9	−9.4	−5.4	−6.0	−7.7	−3.1	−11.8	3.2	4.6	25	−21.0	6	2.7	2.7	3.3	3.2	86	84	78	80	47	4	0.4	0.5	0.9	0.9
VI	1003.5	1.7	2.3	4.3	4.4	3.2	6.5	0.4	17.9	19.0	30	−6.8	2	6.0	6.0	6.4	6.5	87	83	77	77	50	19, 30	1.0	1.3	2.2	2.2
VII	1006.0	8.8	9.6	12.5	12.8	10.9	14.5	7.2	21.7	22.6	21	1.8	5	9.7	9.6	10.1	10.1	85	81	70	70	41	8, 14	1.8	2.7	4.9	5.1
VIII	1006.4	5.4	6.1	8.4	8.5	7.1	10.5	4.2	24.1	25.0	3	−1.7	24	8.0	7.9	7.7	7.9	88	84	72	73	26	4	1.2	1.9	4.0	3.8
IX	1011.2	3.7	3.4	7.5	6.1	5.2	9.2	2.1	18.0	18.6	15	−3.1	4	7.0	6.9	7.6	7.5	88	88	73	79	51	11, 12, 28	1.0	1.0	3.3	2.2
X	1001.8	−6.7	−7.1	−5.1	−6.0	−6.2	−3.0	−9.3	1.3	1.6	4	−18.2	31	3.4	3.4	3.6	3.5	89	90	83	86	60	2	0.4	0.3	0.7	0.6
XI	999.4	−25.3	−25.5	−25.7	−25.5	−25.5	−21.1	−29.9	−5.5	−3.8	29	−45.1	19	0.9	0.9	0.9	0.8	78	78	78	78	67	24	0.2	0.2	0.2	0.2
XII	1003.9	−26.2	−26.3	−26.7	−26.4	−26.4	−21.9	−30.6	−5.7	−4.1	2	−44.6	21	0.8	0.8	0.8	0.8	77	77	77	78	60	3	0.2	0.2	0.2	0.2
Год	1008.6	−14.7	−14.7	−12.4	−12.8	−13.6	−9.4	−17.6	24.1	25.0		−51.9		3.4	3.4	3.6	3.6	80	80	74	75	26		0.6	0.7	1.4	1.3

Месяцы	Осадки (мм) сумма	макс. за месяц	число	Число дней: с относит. влажностью в один из сроков <30%	<50%	в 13 час. >80%	по облачности ясных О	Н	насмурных О	Н	с облачностью от 0 до 2: 1 О	Н	7 О	Н	13 О	Н	19 О	Н	с облачностью от 8 до 10: 1 О	Н	7 О	Н	13 О	Н	19 О	Н	с осадками >0.1	>1.0	>5.0	>10.0	>20.0	●	*
I	7.1	1.9	21	0	0	1	6	25	12	0	15	28	16	27	6	26	12	30	16	2	14	3	21	3	18	1	13	2	0	0	0	0	13
II	1.4	0.3	23, 28	0	0	0	4	21	8	1	13	25	7	24	7	21	12	23	13	3	17	3	18	4	16	5	7	0	0	0	0	0	7
III	2.5	0.9	28	0	0	1	4	7	8	1	12	28	9	28	14	28	10	29	17	2	16	3	12	1	16	0	10	0	0	0	0	0	10
IV	3.0	0.8	30	0	5	6	2	17	12	3	8	22	7	20	9	21	10	21	17	7	20	7	18	8	17	7	6	0	0	0	0	2	6
V	8.6	4.1	23	0	1	13	0	13	19	5	2	17	4	18	5	20	5	19	25	11	23	11	26	11	19	9	8	3	0	0	0	1	7
VI	26.1	9.7	28	0	1	15	2	8	20	10	5	14	4	14	6	12	6	12	23	15	21	13	22	16	21	10	11	4	2	0	0	11	6
VII	61.1	12.8	18	0	6	12	2	11	15	6	9	18	4	16	3	13	7	17	18	9	23	13	21	12	19	9	14	9	6	2	0	14	0
VIII	67.2	13.9	14	1	3	10	2	5	25	5	3	14	1	14	3	5	5	9	23	15	26	13	28	19	26	14	20	9	4	3	0	19	3
IX	13.6	3.8	23	0	0	11	1	12	14	1	4	21	4	20	4	19	4	18	18	9	24	9	24	10	20	9	15	6	0	0	0	14	5
X	16.3	2.5	24	0	0	21	0	5	25	8	2	12	2	13	2	13	1	13	27	18	26	17	28	17	27	17	23	6	0	0	0	5	23
XI	10.5	2.3	28	0	0	8	2	12	17	4	5	18	7	23	9	19	5	20	25	11	18	7	20	10	23	10	20	4	0	0	0	0	20
XII	6.0	0.8	5	0	0	11	5	14	18	1	8	22	8	27	6	19	8	25	22	8	21	4	24	9	22	6	19	0	0	0	0	0	19
Год	223.4	13.9		1	16	109	30	150	193	45	86	239	73	244	74	216	85	236	244	110	249	103	262	120	244	97	166	43	12	5	0	66	119

Месяцы	Давление атмосферы в миллибарах, средние декадные: I дек.	II дек.	III дек.	Средние декадные температуры воздуха: I	II	III	Повторяемость баллов видимости: 0—1 < 200 м	2 200—500 м	3 500—1000 м	4 1—2 км	5 2—4 км	6 4—10 км	7 20—20 км	8—9 20 км и более	Повторяемость основных форм облаков: Cl	Cc	Cs	Ac	As	Cb	Cu Fc	Sc	Ns	Fb	St Fs	≡	?	0	Число дней в месяце: с осадками без учета количества ●	⊛	⊖	с разными атмосф. явлениями ⊘	△	≡м	≡м	⋈	∞	△
I	1036.0	1001.7	1008.0	−39.9	−35.6	−36.9	0	1	1	3	7	6	31	75	9	1	44	7	26	0	0	3	9	9	0	0	0	47	0	16	17	0	0	—	—	0	0	16
II	1015.2	1022.8	1027.5	−38.8	−36.6	−30.0	0	4	2	2	5	12	32	55	14	0	38	13	27	0	0	5	13	3	1	0	0	37	0	18	19	0	0	—	—	1	0	22
III	1007.6	1017.3	1017.4	−34.7	−36.7	−28.6	0	1	0	0	1	7	19	96	31	4	49	14	23	0	0	3	9	0	0	0	0	32	0	17	20	0	0	—	—	7	0	18
IV	1014.4	1016.3	1009.5	−29.2	−17.3	−8.4	1	0	1	4	5	2	4	103	50	1	31	15	11	0	0	19	18	10	2	1	1	19	2	12	15	0	0	—	—	6	0	10
V	1005.2	1013.2	1003.1	−11.5	−7.9	−4.0	0	0	1	3	4	5	5	106	52	10	19	45	11	3	0	27	14	3	8	2	0	8	1	18	18	7	0	—	—	0	0	0
VI	1009.9	999.8	1000.8	1.4	2.5	5.6	2	0	1	0	4	1	8	104	38	6	10	35	10	25	12	37	12	17	5	2	0	9	17	12	9	0	1	—	—	2	0	0
VII	1009.0	1000.0	1008.8	10.8	12.7	9.6	0	0	0	1	0	3	4	116	41	5	4	46	20	13	19	30	6	12	17	0	0	8	17	0	0	0	2	—	—	0	0	0
VIII	1007.3	1004.2	1007.7	11.3	6.4	3.9	0	0	0	2	3	2	11	106	36	3	6	44	28	29	9	52	12	22	11	0	0	2	25	4	3	2	0	—	—	0	0	0
IX	1006.6	1010.5	1016.6	3.5	7.8	4.3	0	0	2	0	5	3	2	108	41	6	14	55	20	11	3	27	2	6	13	0	0	5	18	6	4	6	13	—	—	1	0	16
X	1010.8	992.8	1002.2	−4.4	−6.8	−7.4	0	0	2	8	11	9	11	83	19	1	19	37	23	2	0	30	23	9	21	1	0	5	6	28	28	11	0	—	—	0	0	15
XI	994.9	1001.2	1002.0	−21.4	−33.0	−21.5	0	0	1	4	10	20	25	60	23	1	31	17	24	0	0	21	13	0	8	0	2	19	0	25	28	13	0	—	—	0	0	20
XII	998.7	1003.3	1009.2	−18.6	−31.9	−28.5	0	1	1	4	10	21	49	38	15	0	31	20	35	0	0	12	16	1	5	0	0	28	0	25	28	5	0	—	—	0	0	25
Сумма	—	—	—	—	—	—	3	7	12	31	65	91	201	1050	369	38	296	348	258	83	43	266	147	92	91	6	3	219	86	181	189	44	16	—	—	23	0	142

Declassified in Part - Sanitized Copy Approved for Release @ 50-Yr 2013/11/22 : CIA-RDP81-01043R002700060015-6

Declassified in Part - Sanitized Copy Approved for Release @ 50-Yr 2013/11/22 : CIA-RDP81-01043R002700060015-6

52. ХАТАНГА

$\varphi = 71°59'$ $\lambda = 102°28'$ $H_б = 31.7$ $H_c = 30$

Месяцы	Давление средн. (мб)	Температура С° 1	7	13	19	средн.	средн. макс.	средн. мин.	макс. (срочн.)	абс. макс.	число	абс. мин.	число	Абсолютная влажность (мб) 1	7	13	19	Относительная влажность (%) 1	7	13	19	мин.	число	Недостаток насыщения (мб) 1	7	13	19
I	1015.0	−36.8	−37.3	−38.0	−37.7	−37.4	−32.7	−42.5	−12.3	−11.2	22	−51.8	31	0.3	0.3	0.3	0.2	71	71	70	70	65	8, 9, 25, 26, 28, 31	0.1	0.1	0.1	0.1
II	1021.4	−36.3	−36.3	−34.7	−34.7	−35.5	−31.8	−39.6	−17.0	−16.9	28	−51.9	1	0.3	0.3	0.3	0.3	70	72	72	71	63	4	0.1	0.1	0.1	0.1
III	1014.2	−34.2	−35.0	−30.9	−32.4	−33.1	−27.9	−37.2	−16.3	−15.3	1	−46.9	13	0.3	0.3	0.4	0.4	72	71	70	71	60	11, 16	0.1	0.1	0.2	0.1
IV	1013.4	−20.7	−21.2	−15.1	−16.2	−18.3	−12.0	−24.5	0.5	1.1	27	−39.1	5	1.4	1.4	1.8	1.8	75	75	70	72	44	15	0.3	0.3	0.6	0.5
V	1007.0	−9.9	−9.4	−5.4	−6.0	−7.7	−3.1	−11.8	3.2	4.6	25	−21.0	6	2.7	2.7	3.3	3.2	86	84	78	80	47	4	0.4	0.5	0.9	0.9
VI	1003.5	1.7	2.3	4.3	4.4	3.2	6.5	0.4	17.9	19.0	30	−6.8	2	6.0	6.0	6.4	6.5	87	83	77	77	50	19, 30	1.0	1.3	2.2	2.2
VII	1006.0	8.8	9.6	12.5	12.8	10.9	14.5	7.2	21.7	22.6	21	1.8	5	9.7	9.6	10.1	10.1	85	81	70	70	41	8, 14	1.8	2.7	4.9	5.1
VIII	1006.4	5.4	6.1	8.4	8.5	7.1	10.5	4.2	24.1	25.0	3	−1.7	24	8.0	7.9	7.7	7.9	88	84	72	73	26	4	1.2	1.9	4.0	3.8
IX	1011.2	3.7	3.4	7.5	6.1	5.2	9.2	2.1	18.0	18.6	15	−3.1	4	7.0	6.9	7.6	7.5	88	88	73	79	51	11, 12, 28	1.0	1.0	3.3	2.2
X	1001.8	−6.7	−7.1	−5.1	−6.0	−6.2	−3.0	−9.3	1.3	1.6	4	−18.2	31	3.4	3.4	3.6	3.5	89	90	83	86	60	2	0.4	0.3	0.7	0.6
XI	999.4	−25.3	−25.5	−25.7	−25.5	−25.5	−21.1	−29.9	−5.5	−3.8	29	−45.1	19	0.9	0.9	0.9	0.8	78	78	78	78	67	24	0.2	0.2	0.2	0.2
XII	1003.9	−26.2	−26.3	−26.7	−26.4	−26.4	−21.9	−30.6	−5.7	−4.1	2	−44.6	21	0.8	0.8	0.8	0.8	77	77	77	78	60	3	0.2	0.2	0.2	0.2
Год	1008.6	−14.7	−14.7	−12.4	−12.8	−13.6	−9.4	−17.6	24.1	25.0		−51.9		3.4	3.4	3.6	3.6	80	80	74	75	26		0.6	0.7	1.4	1.3

Месяцы	Осадки (мм) сумма	макс. за месяц	число	Число дней: с относит. влажностью в один из сроков <30%	<50%	в 13 час. >80%	по облачности ясных О	Н	пасмурных О	Н	с облачностью от 0 до 2: 1 О	Н	7 О	Н	13 О	Н	19 О	Н	с облачностью от 8 до 10: 1 О	Н	7 О	Н	13 О	Н	19 О	Н	с осадками ≥0.1	≥1.0	≥5.0	≥10.0	≥20.0	●	*
I	7.1	1.9	21	0	0	1	6	25	12	0	15	28	16	27	6	26	12	30	16	2	14	3	21	3	18	1	13	2	0	0	0	0	13
II	1.4	0.3	23, 28	0	0	0	4	21	8	1	13	25	7	24	7	21	12	23	13	3	17	3	18	4	16	5	7	0	0	0	0	0	7
III	2.5	0.9	28	0	0	1	4	7	8	1	12	28	9	28	14	28	10	29	17	2	16	3	12	1	16	0	10	0	0	0	0	0	10
IV	3.0	0.8	30	0	5	6	2	17	12	3	8	22	7	20	9	21	10	21	17	7	20	7	18	8	17	7	6	0	0	0	0	2	6
V	8.6	4.1	23	0	1	13	0	13	19	5	2	17	4	18	5	20	5	19	25	11	23	11	26	11	19	9	8	3	0	0	0	1	7
VI	26.1	9.7	28	0	1	15	2	8	20	10	5	14	4	14	6	12	6	12	23	15	21	13	22	16	21	10	11	4	2	0	0	11	6
VII	61.1	12.8	18	0	6	12	2	11	15	6	9	18	4	16	3	13	7	17	18	9	23	13	21	12	19	9	14	9	6	2	0	14	0
VIII	67.2	13.9	14	1	3	10	2	5	25	5	3	14	1	14	3	5	5	9	23	15	26	13	28	19	26	14	20	9	4	3	0	19	3
IX	13.6	3.8	23	0	0	11	1	12	14	1	4	21	4	20	4	19	4	18	18	9	24	9	24	10	20	9	15	6	0	0	0	14	5
X	16.3	2.5	24	0	0	21	0	5	25	8	2	12	2	13	2	13	1	13	27	18	26	17	28	17	27	17	23	6	0	0	0	5	23
XI	10.5	2.3	28	0	0	8	2	12	17	4	5	18	7	23	9	19	5	20	25	11	18	7	20	10	23	10	20	4	0	0	0	0	20
XII	6.0	0.8	5	0	0	11	5	14	18	1	8	22	8	27	6	19	8	25	22	8	21	4	24	9	22	6	19	0	0	0	0	0	19
Год	223.4	13.9		1	16	109	30	150	193	45	86	239	73	244	74	216	85	236	244	110	249	103	262	120	244	97	166	43	12	5	0	66	119

Месяцы	Давление атмосферы в миллибарах, средние декадные: I дек.	II дек.	III дек.	Средние декадные температуры воздуха: I	II	III	Повторяемость баллов видимости: 0–1 <200 м	2 200–500 м	3 500–1000 м	4 1–2 км	5 2–4 км	6 4–10 км	7 20–20 км	8–9 20 км и более	Повторяемость основных форм облаков: Cl	Cc	Cs	Ac	As	Cb	Cu Fc	Sc	Ns	Fb	St Fs	≡	?	0	Число дней в месяце: с осадками без учета количества ◉	⊛	⊖	с разными атмосф. явлениями ⊘	⌂	≡	≡	⌘	∞	⌂
I	1036.0	1001.7	1008.0	−39.9	−35.6	−36.9	0	1	1	3	7	6	31	75	9	1	44	7	26	0	0	3	9	9	0	0	0	47	0	16	17	0	0	—	—	0	0	16
II	1015.2	1022.8	1027.5	−38.8	−36.6	−30.0	0	4	2	2	5	12	32	55	14	0	38	13	27	0	0	5	13	3	1	0	0	37	0	18	19	0	0	—	—	1	0	22
III	1007.6	1017.3	1017.4	−34.7	−36.7	−28.6	0	1	0	0	1	7	19	96	31	4	49	14	23	0	0	3	9	0	0	0	0	32	0	17	20	0	0	—	—	7	0	18
IV	1014.4	1016.3	1009.5	−29.2	−17.3	−8.4	1	0	1	4	5	2	4	103	50	1	31	15	11	0	0	19	18	10	2	1	1	19	2	12	15	0	0	—	—	6	0	10
V	1005.2	1013.2	1003.1	−11.5	−7.9	−4.0	0	0	1	3	4	5	5	106	52	10	19	45	11	3	0	27	14	3	8	2	0	8	1	18	18	7	0	—	—	6	0	0
VI	1009.9	999.8	1000.8	1.4	2.5	5.6	2	0	1	0	4	1	8	104	38	6	10	35	10	25	12	37	12	17	5	2	0	9	17	12	9	0	1	—	—	2	0	0
VII	1009.0	1000.0	1008.8	10.8	12.7	9.6	0	0	0	1	0	3	4	116	41	5	4	46	20	13	19	30	6	12	17	0	0	8	17	0	0	0	2	—	—	0	0	0
VIII	1007.3	1004.2	1007.7	11.3	6.4	3.9	0	0	0	2	3	2	11	106	36	3	6	44	28	29	9	52	12	22	11	0	0	2	25	4	3	2	0	—	—	0	0	0
IX	1006.6	1010.5	1016.6	3.5	7.8	4.3	0	0	2	0	5	3	2	108	41	6	14	55	20	11	3	27	2	6	13	0	0	5	18	6	4	6	13	—	—	1	0	16
X	1010.8	992.8	1002.2	−4.4	−6.8	−7.4	0	0	2	8	11	9	11	83	19	1	19	37	23	2	0	30	23	9	21	1	0	5	6	28	28	11	0	—	—	0	0	15
XI	994.9	1001.2	1002.0	−21.4	−33.0	−21.5	0	0	1	4	10	20	25	60	23	1	31	17	24	0	0	21	13	0	8	0	2	19	0	25	28	13	0	—	—	0	0	20
XII	998.7	1003.3	1009.2	−18.6	−31.9	−28.5	0	1	1	4	10	21	49	38	15	0	31	20	35	0	0	12	16	1	5	0	0	28	0	25	28	5	0	—	—	0	0	25
Сумма							3	7	12	31	65	91	201	1050	369	38	296	348	258	83	43	266	147	92	91	6	3	219	86	181	189	44	16	—	—	23	0	142

Declassified in Part - Sanitized Copy Approved for Release @ 50-Yr 2013/11/22 : CIA-RDP81-01043R002700060015-6

Declassified in Part - Sanitized Copy Approved for Release @ 50-Yr 2013/11/22 : CIA-RDP81-01043R002700060015-6

52. ХАТАНГА

$\varphi = 71°59'$ $\lambda = 102°28'$ $H_б = 31.7$ $H_с = 30$

Месяцы	Давление средн. (мб)	Температура С° 1	7	13	19	средн.	средн. макс.	средн. мин.	макс. (срочн.)	абс. макс.	число	абс. мин.	число	Абсолютная влажность (мб) 1	7	13	19	Относительная влажность (%) 1	7	13	19	мин.	число	Недостаток насыщения (мб) 1	7	13	19
I	1015.0	−36.8	−37.3	−38.0	−37.7	−37.4	−32.7	−42.5	−12.3	−11.2	22	−51.8	31	0.3	0.3	0.3	0.2	71	71	70	70	65	8, 9, 25, 26, 28, 31	0.1	0.1	0.1	0.1
II	1021.4	−36.3	−36.3	−34.7	−34.7	−35.5	−31.8	−39.6	−17.0	−16.9	28	−51.9	1	0.3	0.3	0.3	0.3	70	72	72	71	63	4	0.1	0.1	0.1	0.1
III	1014.2	−34.2	−35.0	−30.9	−32.4	−33.1	−27.9	−37.2	−16.3	−15.3	1	−46.9	13	0.3	0.3	0.4	0.4	72	71	70	71	60	11, 16	0.1	0.1	0.2	0.1
IV	1013.4	−20.7	−21.2	−15.1	−16.2	−18.3	−12.0	−24.5	0.5	1.1	27	−39.1	5	1.4	1.4	1.8	1.8	75	75	70	72	44	15	0.3	0.3	0.6	0.5
V	1007.0	−9.9	−9.4	−5.4	−6.0	−7.7	−3.1	−11.8	3.2	4.6	25	−21.0	6	2.7	2.7	3.3	3.2	86	84	78	80	47	4	0.4	0.5	0.9	0.9
VI	1003.5	1.7	2.3	4.3	4.4	3.2	6.5	0.4	17.9	19.0	30	−6.8	2	6.0	6.0	6.4	6.5	87	83	77	77	50	19, 30	1.0	1.3	2.2	2.2
VII	1006.0	8.8	9.6	12.5	12.8	10.9	14.5	7.2	21.7	22.6	21	1.8	5	9.7	9.6	10.1	10.1	85	81	70	70	41	8, 14	1.8	2.7	4.9	5.1
VIII	1006.4	5.4	6.1	8.4	8.5	7.1	10.5	4.2	24.1	25.0	3	−1.7	24	8.0	7.9	7.7	7.9	88	84	72	73	26	4	1.2	1.9	4.0	3.8
IX	1011.2	3.7	3.4	7.5	6.1	5.2	9.2	2.1	18.0	18.6	15	−3.1	4	7.0	6.9	7.6	7.5	88	88	73	79	51	11, 12, 28	1.0	1.0	3.3	2.2
X	1001.8	−6.7	−7.1	−5.1	−6.0	−6.2	−3.0	−9.3	1.3	1.6	4	−18.2	31	3.4	3.4	3.6	3.5	89	90	83	86	60	2	0.4	0.3	0.7	0.6
XI	999.4	−25.3	−25.5	−25.7	−25.5	−25.5	−21.1	−29.9	−5.5	−3.8	29	−45.1	19	0.9	0.9	0.9	0.8	78	78	78	78	67	24	0.2	0.2	0.2	0.2
XII	1003.9	−26.2	−26.3	−26.7	−26.4	−26.4	−21.9	−30.6	−5.7	−4.1	2	−44.6	21	0.8	0.8	0.8	0.8	77	77	77	78	60	3	0.2	0.2	0.2	0.2
Год	1008.6	−14.7	−14.7	−12.4	−12.8	−13.6	−9.4	−17.6	24.1	25.0		−51.9		3.4	3.4	3.6	3.6	80	80	74	75	26		0.6	0.7	1.4	1.3

Месяцы	Осадки (мм) сумма	макс. за месяц	число	Число дней: с относит. влажностью, в один из сроков <30%	<50%	в 13 час. >80%	по облачности: ясных О	Н	пасмурных О	Н	с облачностью от 0 до 2: 1 О	Н	7 О	Н	13 О	Н	19 О	Н	с облачностью от 8 до 10: 1 О	Н	7 О	Н	13 О	Н	19 О	Н	с осадками ≥0.1	≥1.0	≥5.0	≥10.0	≥20.0	●	*
I	7.1	1.9	21	0	0	1	6	25	12	0	15	28	16	27	6	26	12	30	16	2	14	3	21	3	18	1	13	2	0	0	0	0	13
II	1.4	0.3	23, 28	0	0	0	4	21	8	1	13	25	7	24	7	21	12	23	13	3	17	3	18	4	16	5	7	0	0	0	0	0	7
III	2.5	0.9	28	0	0	1	4	7	8	1	12	28	9	28	14	28	10	29	17	2	16	3	12	1	16	0	10	0	0	0	0	0	10
IV	3.0	0.8	30	0	5	6	2	17	12	3	8	22	7	20	9	21	10	21	17	7	20	7	18	8	17	7	6	0	0	0	0	2	6
V	8.6	4.1	23	0	1	13	0	13	19	5	2	17	4	18	5	20	5	19	25	11	23	11	26	11	19	9	8	3	0	0	0	1	7
VI	26.1	9.7	28	0	1	15	2	8	20	10	5	14	4	14	6	12	6	12	23	15	21	13	22	16	21	10	11	4	2	0	0	11	6
VII	61.1	12.8	18	0	6	12	2	11	15	6	9	18	4	16	3	13	7	17	18	9	23	13	21	12	19	9	14	9	6	2	0	14	0
VIII	67.2	13.9	14	1	3	10	2	5	25	5	3	14	1	14	3	5	5	9	23	15	26	13	28	19	26	14	20	9	4	3	0	19	3
IX	13.6	3.8	23	0	0	11	1	12	14	1	4	21	4	20	4	19	4	18	18	9	24	9	24	10	20	9	15	6	0	0	0	14	5
X	16.3	2.5	24	0	0	21	0	5	25	8	2	12	2	13	2	13	1	13	27	18	26	17	28	17	27	17	23	6	0	0	0	5	23
XI	10.5	2.3	28	0	0	8	2	12	17	4	5	18	7	23	9	19	5	20	25	11	18	7	20	10	23	10	20	4	0	0	0	0	20
XII	6.0	0.8	5	0	0	11	5	14	18	1	8	22	8	27	6	19	8	25	22	8	21	4	24	9	22	6	19	0	0	0	0	0	19
Год	223.4	13.9		1	16	109	30	150	193	45	86	239	73	244	74	216	85	236	244	110	249	103	262	120	244	97	166	43	12	5	0	66	119

Месяцы	Давление атмосферы в миллибарах, средние декадные: I дек.	II дек.	III дек.	Средние декадные температуры воздуха: I	II	III	Повторяемость баллов видимости: 0—1 <200 м	2 200 500 м	3 500 1000 м	4 1—2 км	5 2—4 км	6 4—10 км	7 20—20 км	8—9 20 км и более	Повторяемость основных форм облаков: Cl	Cc	Cs	Ac	As	Cb	Cu Fc	Sc	Ns	Fb	St Fs	≡	?	0	Число дней в месяце: с осадками без учета количества ◉	⊛	⊖	с разными атмосф. явлениями ⊘	△	≡	≡	⋈	∞	⌂
I	1036.0	1001.7	1008.0	−39.9	−35.6	−36.9	0	1	1	3	7	6	31	75	9	1	44	7	26	0	0	3	9	9	0	0	0	47	0	16	17	0	0	—	—	0	0	16
II	1015.2	1022.8	1027.5	−38.8	−36.6	−30.0	0	4	2	2	5	12	32	55	14	0	38	13	27	0	0	5	13	3	1	0	0	37	0	18	19	0	0	—	—	1	0	22
III	1007.6	1017.3	1017.4	−34.7	−36.7	−28.6	0	1	0	0	1	7	19	96	31	4	49	14	23	0	0	3	9	0	0	0	0	32	0	17	20	0	0	—	—	7	0	18
IV	1014.4	1016.3	1009.5	−29.2	−17.3	−8.4	1	0	1	4	5	2	4	103	50	1	31	15	11	0	0	19	18	10	2	1	1	19	2	12	15	0	0	—	—	6	0	10
V	1005.2	1013.2	1003.1	−11.5	−7.9	−4.0	0	0	1	3	4	5	5	106	52	10	19	45	11	3	0	27	14	3	8	2	0	8	1	18	18	7	0	—	—	0	0	0
VI	1009.9	999.8	1000.8	1.4	2.5	5.6	2	0	1	0	4	1	8	104	38	6	10	35	10	25	12	37	12	17	5	2	0	9	17	12	9	0	1	—	—	2	0	0
VII	1009.0	1000.0	1008.8	10.8	12.7	9.6	0	0	0	1	0	3	4	116	41	5	4	46	20	13	19	30	6	12	17	0	0	8	17	0	0	0	2	—	—	0	0	0
VIII	1007.3	1004.2	1007.7	11.3	6.4	3.9	0	0	0	2	3	2	11	106	36	3	6	44	28	29	9	52	12	22	11	0	0	2	25	4	3	2	0	—	—	0	0	0
IX	1006.6	1010.5	1016.6	3.5	7.8	4.3	0	0	2	0	5	3	2	108	41	6	14	55	20	11	3	27	2	6	13	0	0	5	18	6	4	6	13	—	—	1	0	16
X	1010.8	992.8	1002.2	−4.4	−6.8	−7.4	0	0	2	8	11	9	11	83	19	1	19	37	23	2	0	30	23	9	21	1	0	5	6	28	28	11	0	—	—	0	0	15
XI	994.9	1001.2	1002.0	−21.4	−33.0	−21.5	0	0	1	4	10	20	25	60	23	1	31	17	24	0	0	21	13	0	8	0	2	19	0	25	28	13	0	—	—	0	0	20
XII	998.7	1003.3	1009.2	−18.6	−31.9	−28.5	0	1	1	4	10	21	49	38	15	0	31	20	35	0	0	12	16	1	5	0	0	28	0	25	28	5	0	—	—	0	0	25
Сумма	—	—	—	—	—	—	3	7	12	31	65	91	201	1050	369	38	296	348	258	83	43	266	147	92	91	6	3	219	86	181	189	44	16	—	—	23	0	142

Declassified in Part - Sanitized Copy Approved for Release @ 50-Yr 2013/11/22 : CIA-RDP81-01043R002700060015-6

Declassified in Part - Sanitized Copy Approved for Release @ 50-Yr 2013/11/22 : CIA-RDP81-01043R002700060015-6

52. ХАТАНГА $h_1 = 8.2$ $h_2 = 9.2$ Т. С. Васильева I—VIII, Б. Н. Тихонов VIII—XII

Облачность: общая 1	7	13	19	нижняя 1	7	13	19	Ветер: скорость (м/сек) 1	7	13	19	средн.	С: число случ.	средн.	СВ: число случ.	средн.	В: число случ.	средн.	ЮВ: число случ.	средн.	Ю: число случ.	средн.	ЮЗ: число случ.	средн.	З: число случ.	средн.	СЗ: число случ.	средн.	затишье	Средняя высота снежного покрова (см): защищенный участок I дек.	II дек.	III дек.	открытый участок I дек.	II дек.	III дек.	Месяцы
5.2	4.6	7.3	6.0	0.9	1.2	1.2	0.3	4.2	4.6	4.6	4.6	4.5	8	6.2	39	3.3	8	2.1	12	4.7	16	5.9	33	5.9	2	8.5	2	1.5	4	—	—	—	35	40	45	I
4.9	6.7	6.7	5.7	1.1	1.2	1.9	1.8	5.7	6.0	6.4	6.4	6.1	3	4.7	20	4.1	10	2.8	20	5.6	22	6.5	29	9.3	3	9.3	2	4.5	3	—	—	—	42	43	42	II
5.9	6.2	4.7	5.9	0.8	1.0	0.7	0.4	4.4	4.2	4.1	4.3	4.2	12	3.9	61	4.4	12	4.3	1	2.0	8	4.2	22	5.5	1	2.0	0		7	—	—	—	39	37	37	III
6.7	7.4	6.7	6.3	2.4	2.8	2.8	2.7	5.3	5.2	5.5	5.4	5.4	8	4.5	44	4.6	11	5.5	14	5.6	6	5.3	16	7.6	13	6.2	4	7.0	4	—	—	—	38	39	39	IV
8.4	8.1	7.5	7.5	3.9	3.9	3.5	3.3	4.8	4.4	5.4	5.4	5.0	13	4.5	48	4.8	17	6.3	8	5.8	2	4.0	10	3.7	19	5.8	5	5.4	2	—	—	—	48	57	40	V
8.1	7.9	7.7	7.5	5.0	4.9	5.6	4.7	5.1	5.7	6.6	5.9	5.8	13	4.2	38	5.3	15	5.1	4	4.2	5	4.8	14	8.1	18	8.5	12	5.2	1	—	—		17	0		VI
6.6	7.8	8.0	7.0	3.7	4.6	4.6	3.8	4.4	5.3	5.3	5.1	5.0	8	3.4	38	4.8	19	4.9	21	5.8	1	2.0	5	4.2	18	5.9	13	5.1	1							VII
8.1	8.8	8.9	8.4	5.1	4.6	6.8	5.5	4.2	4.3	4.8	4.8	4.5	18	3.7	27	5.4	4	2.2	8	2.9	9	3.4	20	5.6	18	4.6	16	5.8	4							VIII
7.2	8.1	8.2	7.5	3.0	3.1	3.2	3.4	4.3	4.9	5.3	4.7	4.8	3	4.0	6	5.8	6	3.5	20	4.8	33	5.9	25	4.0	18	5.4	5	4.0	4							IX
8.9	8.8	8.9	9.0	5.9	5.1	5.5	5.7	4.5	4.5	4.7	4.4	4.5	7	3.1	6	4.0	4	4.5	20	4.5	26	4.7	34	5.3	10	6.3	6	7.3	11	—	—	—	4	7	12	X
8.2	6.8	6.9	8.0	3.7	2.5	3.4	3.3	4.9	5.3	5.6	4.6	5.1	0		15	3.5	13	3.4	14	4.1	24	4.9	34	6.6	12	8.1	2	9.0	6	—	—	—	16	17	19	XI
7.2	7.2	7.8	7.1	2.7	1.3	3.3	1.9	5.4	5.3	5.0	5.1	5.2	2	2.5	35	4.6	12	3.8	13	4.8	23	5.5	26	7.0	8	7.8	0		5	—	—	—	23	25	28	XII
7.1	7.4	7.4	7.2	3.2	3.0	3.5	3.1	4.8	5.0	5.3	5.1	5.0	95	4.1	377	4.6	131	4.4	155	4.9	175	5.3	268	6.3	140	6.4	67	5.5	52							Год

Число дней: ясных	(полуясных)	▲	⊔	V	≈	≡	∴	↘	↑	↓	⊠	без оттепели по термометру: срочному	максимальному	с оттепелью по минимальному термометру	со средней суточной температурой: ниже −40.0	от −40.0 до −35.0	от −34.9 до −30.0	от −29.9 до −25.0	от −24.9 до −20.0	от −19.9 до −15.0	от −14.9 до −10.0	от −9.9 до −5.0	от −4.9 до 0.0	от 0.1 до 5.0	от 5.1 до 10.0	от 10.1 до 15.0	от 15.1 до 20.0	от 20.1 до 25.0	от 25.1 до 30.0	от 30.1 до 35.0	от 35.1 до 40.0	Месяцы
0	0	0	0	0	0	0	0	2	4	5	31	31	31	31	15	5	7	1	1	2											I
0	0	0	0	0	0	1	0	3	8	10	28	28	28	28	9	6	7	2	4												II
0	0	0	0	0	0	4	1	0	2	11	31	31	31	31	7	6	10	4	3	1											III
0	0	0	0	0	0	2	1	1	6	10	30	28	26	30			5	6	4	2	3	8	2								IV
0	0	0	0	7	0	4	2	2	1	6	31	27	22	30							8	15	6	2	6	1					V
0	0	0	0	0	0	3	1	2	0	0	7	1	0	13									2	21	9	18	3				VI
0	0	0	0	0	0	3	0	0	0	0	0	0	0	0										1	16	3	2				VII
0	0	0	2	0	0	1	0	1	0	0	0	0	0	3										10	9	3					VIII
0	0	0	5	1	0	5	1	3	0	0	0	0	0	6									1	17							IX
0	0	0	10	3	0	4	0	3	6	3	27	28	26	31						1	6	10	14								X
0	0	0	10	6	0	1	4	5	7	7	30	30	30	30	1	4	3	8	4	6	3	1									XI
0	0	0	5	0	0	0	2	5	6	7	31	31	31	31	1	7	7	2	6	4	1	3									XII
0	0	0	32	17	0	28	12	27	40	59	246	235	225	264	33	28	39	23	22	16	21	37	25	51	40	25	5				Год

Повторяемость ветров по градациям скоростей и максимальная скорость ветра по румбам

скоростью от 1 до 4 м/сек: С	СВ	В	ЮВ	Ю	ЮЗ	З	СЗ	скоростью от 5 до 9 м/сек: С	СВ	В	ЮВ	Ю	ЮЗ	З	СЗ	скоростью от 10 до 14 м/сек: С	СВ	В	ЮВ	Ю	ЮЗ	З	СЗ	скоростью в 15 м/сек и более: С	СВ	В	ЮВ	Ю	ЮЗ	З	СЗ	макс. скорость в м/сек: С	СВ	В	ЮВ	Ю	ЮЗ	З	СЗ	Месяцы
3	30	9	5	6	14	1	2	5	7	0	6	9	12	2	0	1	0	0	0	1	4	1	0	0	0	0	0	1	1	0	0	10	8	4	8	15	16	12	2	I
2	14	11	7	4	3	0	1	3	5	0	9	17	12	2	0	0	0	0	3	2	11	1	1	0	0	0	0	0	1	0	0	7	8	4	12	10	16	12	10	II
10	31	5	1	4	9	1	1	3	29	7	0	4	11	0	0	0	0	0	0	0	1	0	0	0	0	0	0	0	0	0	0	8	8	8	2	7	11	4	2	III
4	21	8	3	2	4	4	1	4	20	3	9	5	5	6	2	0	2	2	1	1	5	2	1	0	0	0	0	0	1	0	0	3	13	12	14	10	16	14	10	IV
6	21	4	3	2	6	6	2	7	26	10	5	1	2	11	3	0	1	2	1	0	1	2	0	0	0	0	0	0	0	0	0	8	10	10	10	5	10	14	7	V
10	14	8	4	2	5	2	5	3	19	6	1	2	5	8	7	1	3	1	0	0	4	6	1	0	0	0	0	0	1	1	0	10	12	10	5	6	16	16	10	VI
6	18	9	6	2	3	5	6	1	16	11	12	0	2	11	7	1	2	0	2	0	0	2	1	0	0	0	0	0	0	0	0	10	10	9	12	4	6	11	10	VII
11	9	5	6	5	7	9	9	7	15	0	3	3	11	8	8	0	1	0	0	0	2	0	1	0	0	0	0	0	0	0	0	8	12	3	5	5	12	8	10	VIII
2	2	6	10	15	16	7	3	1	2	1	9	9	9	9	3	0	0	0	2	7	1	1	0	0	1	0	0	0	0	0	0	5	16	5	12	12	11	10	7	IX
7	3	2	12	13	14	6	3	0	3	2	8	12	17	3	1	0	0	0	0	1	2	1	1	0	0	0	0	0	0	2	0	4	6	5	8	10	10	16	12	X
1	9	11	11	14	11	4	1	0	5	2	3	7	17	5	0	0	0	0	1	1	3	3	0	0	0	0	0	1	2	1	1	3	6	5	14	15	22	18	16	XI
2	17	9	9	10	5	2	0	1	16	4	2	10	16	4	0	0	1	0	2	2	2	2	0	0	0	0	0	0	3	0	0	6	10	8	12	10	17	12		XII
64	189	87	77	79	97	47	34	35	163	46	67	79	119	69	31	3	10	5	12	15	36	21	6	0	1	0	0	2	9	4	1	10	16	12	14	15	22	18	16	Сумма

Declassified in Part - Sanitized Copy Approved for Release @ 50-Yr 2013/11/22 : CIA-RDP81-01043R002700060015-6

Declassified in Part - Sanitized Copy Approved for Release @ 50-Yr 2013/11/22 : CIA-RDP81-01043R002700060015-6

53. ТИКСИ, бухта

$\varphi = 71°35'$ $\lambda = 128°55'$ $H_б = 8.0$ $H_с = 8$

Месяцы	Давление средн. (мб)	ТЕМПЕРАТУРА С°											Абсолютная влажность (мб)				Относительная влажность (%)						Недостаток насыщения (мб)			
		1	7	13	19	средн.	средн. макс.	средн. мин.	макс. (срочн.)	абс. макс.	число	абс. мин.	число	1	7	13	19	1	7	13	19	мин.	число	1	7	13	19
I	—	−32.7	−33.5	−33.4	−33.5	−33.3	−29.9	−36.4	−24.7	−23.3	20	−44.5	8	0.4	0.3	0.3	0.3	81	80	80	81	73	13, 29	0.1	0.1	0.1	0.1
II	—	−31.1	−31.0	−30.7	−31.1	−31.0	−27.9	−34.2	−19.4	−17.1	7	−41.2	14, 15	0.4	0.4	0.4	0.4	78,	77	77	78	65	4	0.1	0.1	0.1	0.1
III	—	−31.6	−31.9	−28.2	−30.6	−30.6	−25.9	−35.7	−11.6	−11.4	27	−43.4	5	0.4	0.4	0.6	0.5	83	83	82	83	75	2	0.1	0.1	0.1	0.1
IV	—	−25.0	−23.9	−19.3	−20.4	−22.2	−16.8	−27.9	3.0	5.9	30	−46.9	4	0.9	1.0	1.4	1.3	84	81	79	81	49	30	0.2	0.3	0.4	0.4
V	—	−8.4	−7.8	−6.0	−6.7	−7.2	−3.5	−10.6	7.5	7.5	15	−23.5	7	3.0	3.0	3.3	3.2	86	86	82	84	53	15	0.6	0.6	0.8	0.7
VI	—	1.5	2.4	3.6	3.5	2.8	6.3	0.6	16.8	19.5	30	−5.0	1	6.1	6.1	6.2	6.3	89	84	80	81	44	20	0.9	1.4	2.0	1.9
VII	—	4.9	4.6	6.4	6.1	5.5	9.2	2.9	17.4	20.1	2	−1.7	8	7.8	7.6	7.8	7.6	90	89	82	82	45	2	1.0	1.0	2.1	2.1
VIII	—	6.4	7.2	10.5	9.6	8.4	13.1	4.8	19.5	24.5	7	0.4	26	8.3	8.3	8.2	8.5	85	82	66	72	40	2, 5	1.6	2.0	4.8	3.7
IX	—	3.1	3.2	5.7	4.6	4.2	7.6	1.3	17.0	18.7	1	−2.0	19	6.6	6.7	6.9	7.1	86	87	76	82	38	1	1.2	1.0	2.6	1.7
X	—	−6.3	−6.7	−5.3	−6.4	−6.2	−3.9	−9.1	4.3	5.2	1	−21.1	26	3.3	3.2	3.3	3.2	83	83	76	82	64	7	0.7	0.7	1.0	0.7
XI	—	−24.1	−24.0	−23.5	−23.7	−23.8	−20.2	−27.4	−3.6	−3.5	1	−36.3	19	0.8	0.9	0.9	0.9	80	81	81	81	60	5	0.2	0.2	0.3	0.2
XII	—	−25.7	−26.0	−26.4	−25.8	−26.0	−22.3	−28.9	−8.1	−6.8	5	−40.9	31	0.8	0.8	0.8	0.8	83	82	83	83	68	15	0.2	0.2	0.1	0.1
Год	—	−14.1	−14.0	−12.2	−12.9	−13.3	−9.5	−16.7	19.5	24.5		−46.9		3.2	3.2	3.3	3.3	84	83	79	81	38		0.6	0.6	1.2	1.0

Месяцы	Осадки (мм)			ЧИСЛО ДНЕЙ																									
	сумма	макс. за месяц	число	с относит. влажностью			по облачности			с облачностью от 0 до 2							с облачностью от 8 до 10								с осадками						
				в один из сроков			ясных		пасмурн.	1		7		13		19		1		7		13		19							
				<30%	<50%	>80%	О	Н	О	Н	О	Н	О	Н	О	Н	О	Н	О	Н	О	Н	О	Н	О	Н	≥0.1	≥1.0	≥5.0	≥10.0	≥20.0	●	✳
I	1.4	0.5	13	0	0	18	4	26	11	0	9	30	10	25	10	26	12	30	21	0	17	2	19	4	16	0	7	0	0	0	0	0	7
II	0.5	0.2	11	0	0	5	3	21	8	0	15	25	4	23	2	22	8	24	10	1	19	0	22	4	12	1	4	0	0	0	0	0	4
III	4.1	1.0	30	0	0	25	8	24	8	1	16	28	10	24	12	26	11	26	13	2	17	3	15	3	11	2	11	1	0	0	0	0	10
IV	2.1	0.5	5	0	1	14	2	14	9	1	11	20	10	21	9	23	12	20	14	5	17	6	16	6	16	8	10	0	0	0	0	1	10
V	2.4	1.7	1	0	0	19	0	3	25	15	2	4	1	4	3	8	3	6	26	22	29	22	26	19	26	19	3	1	0	0	0	1	2
VI	22.6	4.6	23	0	2	20	0	1	23	14	1	6	1	5	3	5	3	5	26	20	28	18	25	19	27	20	12	7	0	0	0	11	6
VII	14.8	5.4	2	0	2	21	2	6	20	4	3	8	3	9	4	10	5	8	24	22	24	20	24	18	24	20	14	3	1	0	0	14	0
VIII	40.5	11.8	9	0	9	7	0	9	15	6	3	13	6	15	3	12	6	16	24	13	23	12	21	12	20	12	12	5	3	1	0	12	0
IX	33.4	9.9	11	0	2	13	0	5	21	6	3	16	3	11	0	11	2	10	24	11	25	16	25	13	26	15	15	7	3	0	0	14	8
X	2.6	0.8	23	0	0	8	0	8	18	4	3	11	2	13	3	16	5	15	21	10	27	14	21	10	22	9	9	0	0	0	0	3	9
XI	2.6	0.8	6	0	0	18	5	20	10	1	11	26	11	23	7	24	8	20	11	3	15	5	19	4	18	5	6	0	0	0	0	0	6
XII	2.6	0.7	21	0	0	26	5	22	8	1	13	25	16	26	8	25	10	25	15	5	12	3	15	3	14	4	10	0	0	0	0	0	10
Год	129.6	11.8		0	16	194	29	159	176	56	90	212	77	199	64	208	85	205	229	114	253	121	248	115	232	115	113	24	7	1	0	56	72

Месяцы	Давление атмосферы в миллибарах			Средние декадные температуры воздуха			Повторяемость баллов видимости								Повторяемость основных форм облаков														Число дней в месяце						
	средние декадные						0—1	2	3	4	5	6	7	8—9															с осадками без учета количества	с разными атмосферными явлениями					
	I дек	II дек.	III дек.	I	II	III	<200 м	200 500 м	500 1000 м	1—2 км	2—4 км	4—10 км	10—20 км	20 км и более	Cl	Cc	Cs	Ac	As	Cb	Cu Fc	Sc	Ns	Fb	St Fs	≡	?	0	◉	⊛	⊖	▽	△	≡м	≡ж	✕	∞	△
I	—	—	—	−33.9	−30.5	−35.2	11	9	6	1	6	20	33	38	11	0	23	24	46	0	0	9	1	0	2	0	3	35	0	20	20	12	0	0	0	0	0	19
II	—	—	—	−28.8	−33.6	−30.4	10	10	10	0	3	16	23	40	21	0	20	37	33	0	0	9	3	0	2	0	7	25	0	17	21	8	0	0	0	0	0	16
III	—	—	—	−37.3	−29.1	−25.8	0	0	1	0	7	17	39	60	24	5	32	31	26	0	0	19	3	0	6	0	0	40	0	17	23	17	0	1	0	0	0	17
IV	—	—	—	−33.6	−19.6	−13.2	2	4	4	1	4	14	29	62	21	5	18	33	20	2	0	34	6	0	2	2	0	23	1	22	25	11	0	3	2	0	0	6
V	—	—	—	−11.5	−5.0	−5.3	2	4	2	4	3	10	33	66	17	4	6	28	11	15	5	72	11	1	27	7	0	2	4	24	24	7	0	2	0	5	0	0
VI	—	—	—	−0.2	3.8	4.6	0	4	6	4	3	6	21	76	19	7	11	33	10	23	35	55	7	7	22	11	0	0	22	14	11	0	0	3	0	0	0	0
VII	—	—	—	7.0	5.6	4.0	0	4	2	3	4	6	28	77	26	5	3	21	2	13	23	53	1	3	43	8	0	6	22	0	0	1	1	6	2	0	0	0
VIII	—	—	—	8.8	9.6	6.9	0	3	1	0	0	4	14	102	30	5	3	58	11	12	25	37	7	7	10	3	0	4	20	0	0	3	2	1	0	0	0	1
IX	—	—	—	7.3	2.4	2.8	1	1	0	0	0	1	21	96	15	4	4	53	24	18	10	65	11	16	5	2	0	3	21	12	9	6	0	2	1	0	0	9
X	—	—	—	−3.1	−5.9	−9.3	0	0	0	1	2	7	19	95	17	1	8	62	32	6	10	70	8	7	5	0	0	6	5	24	24	8	0	0	0	1	0	16
XI	—	—	—	−16.5	−28.2	−26.8	14	2	4	4	2	11	8	75	28	1	18	35	35	0	1	19	5	0	0	0	10	0	0	21	21	5	0	0	0	0	0	17
XII	—	—	—	−17.8	−29.3	−30.5	2	5	3	2	4	7	37	64	14	0	13	34	35	0	0	16	1	1	0	0	7	0	0	24	24	6	0	0	0	0	0	19
Сумма	—	—	—	—	—	—	42	46	39	20	38	119	305	851	243	37	159	449	285	89	109	458	64	42	124	33	27	144	95	195	202	84	3	18	5	6	0	120

Declassified in Part - Sanitized Copy Approved for Release @ 50-Yr 2013/11/22 : CIA-RDP81-01043R002700060015-6

Declassified in Part - Sanitized Copy Approved for Release @ 50-Yr 2013/11/22 : CIA-RDP81-01043R002700060015-6

53. ТИКСИ, бухта

$k_л = 11.6 \quad h_т = 11.6$

М. З. Платонова

Облачность: общая 1	7	13	19	нижняя 1	7	13	19	Ветер: скорость (м/сек) 1	7	13	19	средн.	С число случ.	С средн.	СВ число случ.	СВ средн.	В число случ.	В средн.	ЮВ число случ.	ЮВ средн.	Ю число случ.	Ю средн.	ЮЗ число случ.	ЮЗ средн.	З число случ.	З средн.	СЗ число случ.	СЗ средн.	затишье	Средняя высота снежного покрова (см): защищенный участок I дек.	II дек.	III дек.	открытый участок I дек.	II дек.	III дек.	Месяцы
6.9	5.9	6.5	5.6	0.1	0.1	1.4	0.1	8.4	8.4	6.8	6.0	7.4	0		0	—	3	2.5	0		15	5.7	39	11.4	23	14.1	9	5.7	35	—	—	—	19	19	24	I
4.2	7.1	8.3	5.7	0.4	0.8	1.8	0.4	8.3	9.3	8.1	8.1	8.4	2	5.5	5	1.0	1	1.0	4	4.5	18	9.4	31	12.5	19	16.4	4	10.8	28	—	—	—	23	24	23	II
4.3	5.9	5.4	5.0	0.7	1.6	1.1	1.2	1.6	1.7	1.6	1.5	1.6	9	3.9	9	3.0	4	3.0	1	5.0	16	2.9	17	4.2	1	3.0	0		67	—	—	—	26	28	31	III
5.5	6.2	6.0	5.4	2.8	2.4	2.3	3.0	3.4	4.0	4.0	4.1	3.9	7	3.9	12	2.9	1	2.0	3	1.3	13	1.1	21	9.0	13	8.0	7	8.6	43	—	—	—	32	32	31	IV
8.8	9.4	8.8	8.7	7.9	7.9	6.7	6.8	4.0	3.5	5.2	4.5	4.3	24	4.5	29	4.1	17	4.5	6	6.3	9	3.6	8	3.0	13	7.4	6	6.5	12	—	—	—	29	26	24	V
9.1	9.4	8.6	8.8	7.4	7.0	7.3	7.6	4.3	4.8	5.6	5.0	4.9	26	6.0	19	3.7	10	3.6	4	4.2	6	5.2	16	5.8	21	6.1	10	6.2	8	—	—	—	22	4	0	VI
8.3	8.5	7.9	8.0	7.4	7.0	6.3	6.9	3.5	4.2	5.6	4.7	1.5	29	5.0	46	3.8	24	4.8	2	7.0	3	5.7	6	5.7	2	14.0	5	5.8	7							VII
8.3	7.6	7.6	7.2	5.0	4.6	4.7	4.3	4.5	5.0	6.7	5.3	5.4	19	4.3	7	2.6	14	4.9	13	5.4	14	5.1	23	7.4	14	7.8	12	6.8	8							VIII
8.4	8.8	8.9	8.7	4.2	6.0	5.0	5.7	3.7	4.3	5.2	4.0	4.3	8	4.0	12	5.1	14	4.8	9	4.3	16	4.4	23	6.6	12	5.3	7	4.4	19							IX
7.5	8.9	7.7	7.8	4.6	5.0	4.0	4.0	4.1	5.0	5.0	4.9	4.8	8	3.9	2	3.5	0		1	1.0	35	6.0	38	6.7	8	5.5	8	5.1	24	—	—	—	0	0	1	X
5.0	5.5	6.9	6.5	1.3	2.0	1.8	2.5	7.6	7.0	7.6	7.9	7.5	1	15.0	0		0		1	5.0	38	6.0	48	11.6	7	9.6	2	13.5	23	—	—	—	1	2	3	XI
5.4	4.5	6.3	5.9	1.7	1.4	1.3	1.5	6.2	5.9	5.1	4.9	5.5	2	3.0	0		0		1	2.0	20	6.8	42	8.7	15	8.4	9	5.8	35	—	—	—	8	11	10	XII
6.8	7.3	7.4	6.9	3.6	3.8	3.6	3.7	5.0	5.3	5.5	5.1	5.2	135	4.8	141	3.7	88	4.4	45	4.7	203	5.5	312	8.8	148	9.5	79	6.5	309							Год

Числодней: К	(К)	▲	⊔	V	∽	≡	=	⟍	÷	⊥	⊠	без оттепели по термометру: срочному	максимальному	с морозом по минимальному термометру	со средней суточной температурой: ниже −40°	от −40.0 до −35°.0	от −34.9 до −30°.0	от −29.9 до −25°.0	от −24.9 до −20°.0	от −19.9 до −15°.0	от −14.9 до −10°.0	от −9.9 до −5°.0	от −4.9 до 0°.0	от 0.1 до 5°.0	от 5.1 до 10°.0	от 10.1 до 15°.0	от 15.1 до 20°.0	от 20.1 до 25°.0	от 26.1 до 30°.0	от 30.1 до 35°.0	от 35.1 до 40°.0	Месяцы
0	0	0	0	12	0	1	8	11	13	15	31	31	31	31	1	10	14	6														I
0	0	0	0	8	0	2	4	14	14	13	28	28	28	28		6	11	7	4													II
0	0	0	0	17	0	1	13	2	2	3	21	31	31	31	3	5	7	12	2	2												III
0	0	0	2	10	0	2	9	4	7	10	30	29	29	30	1	2	6	3	3	8	7											IV
0	0	0	1	6	1	7	8	5	5	6	31	26	25	31						1	7	13	8	2								V
0	0	0	0	0	6	11	10	6	0	0	12	6	1	13									8	17	4	1						VI
0	0	0	0	0	0	12	8	4	0	0	0	0	0	3										19	10	2						VII
0	0	0	3	0	0	3	2	6	0	0	0	0	0	0										3	21	6	1					VIII
0	0	0	6	0	0	4	2	7	0	0	0	0	0	8										20	9	1						IX
0	0	0	5	3	3	1	1	9	2	5	4	29	27	31						1	2	16	11	1								X
0	0	0	0	5	0	0	1	11	11	12	24	30	30	30			6	10	4	5	4	1										XI
0	0	0	0	6	0	1	3	9	9	18	31	31	31	31		4	6	12	3	1	4	1										XII
0	0	0	17	67	10	45	69	88	63	82	222	241	233	267	5	27	50	50	16	18	24	31	27	62	44	10	1					Год

Повторяемость ветров по градациям скоростей и максимальная скорость ветра по румбам

скоростью от 1 до 4 м/сек: С	СВ	В	ЮВ	Ю	ЮЗ	З	СЗ	скоростью от 5 до 9 м/сек: С	СВ	В	ЮВ	Ю	ЮЗ	З	СЗ	скоростью от 10 до 14 м/сек: С	СВ	В	ЮВ	Ю	ЮЗ	З	СЗ	скоростью в 15 м/сек и более: С	СВ	В	ЮВ	Ю	ЮЗ	З	СЗ	макс. скорость в м/сек: С	СВ	В	ЮВ	Ю	ЮЗ	З	СЗ	Месяцы
0	0	2	1	8	11	4	5	0	0	1	0	3	8	3	4	0	0	0	0	2	13	7	1	0	0	0	0	1	7	8	0			5	1	21	40	34	11	I
2	4	1	3	5	4	2	0	1	0	0	0	6	4	4	3	0	0	0	1	4	8	1	1	0	0	0	0	4	12	14	0	8	1	1	13	24	34	34	12	II
6	6	3	0	13	10	1	0	3	2	2	1	2	5	0	0	0	0	0	0	1	1	0	0	0	0	0	0	0	1	0	0	8	5	5	5	11	16	1		III
6	10	2	2	11	6	3	2	2	1	0	0	2	5	4	3	0	0	0	0	0	4	5	2	0	0	0	0	1	5	1	0	8	6	4	1	15	29	18	14	IV
13	21	9	5	5	5	4	2	8	8	7	3	3	1	6	4	2	0	1	1	0	1	1	0	0	0	0	0	0	0	2	0	14	8	10	10	7	10	18	9	V
7	15	7	3	2	5	7	3	16	5	2	1	4	9	10	10	1	0	0	0	1	1	2	0	0	0	0	0	0	0	1	0	12	7	6	9	11	10	18	9	VI
12	27	12	1	1	2	1	1	16	17	10	2	2	3	0	5	1	1	1	0	0	0	0	0	0	0	0	0	0	1	1	0	10	10	11	8	8	16	18	8	VII
9	5	5	7	9	9	5	4	9	2	8	5	2	6	5	8	0	0	1	2	2	3	1	1	0	0	0	0	1	4	3	0	7	5	11	12	15	16	17	14	VIII
5	5	5	7	9	11	6	6	4	7	7	4	4	4	3	0	0	0	0	0	2	6	3	1	0	0	0	0	0	2	0	0	7	9	9	8	11	16	13	11	IX
5	2	0	2	13	17	4	4	3	0	0	0	14	11	4	2	0	0	0	0	5	5	1	0	0	0	0	0	2	5	0	1	9	4		3	16	26	10	15	X
0	0	0	1	16	12	2	0	0	0	0	1	13	10	3	0	1	0	0	0	6	10	2	1	1	0	0	0	2	15	1	0	15			4	17	40	16	13	XI
2	0	0	1	9	15	2	2	1	0	0	0	6	10	8	5	0	0	0	0	3	8	5	1	0	0	0	0	2	8	1	0	5			2	16	29	18	10	XII
67	95	46	33	101	107	41	29	63	42	37	17	61	76	50	44	5	1	3	4	26	60	28	8	1	0	0	0	13	60	32	1	15	10	11	13	24	40	34	15	Сумма

Declassified in Part - Sanitized Copy Approved for Release @ 50-Yr 2013/11/22 : CIA-RDP81-01043R002700060015-6

Declassified in Part - Sanitized Copy Approved for Release @ 50-Yr 2013/11/22 : CIA-RDP81-01043R002700060015-6

54. МОСТАХ, остров

$\varphi = 71°33'$ $\lambda = 130°02'$ $H_б = 5.1$ $H_c = 5$

Месяцы	Давление средн. (мб)	Температура С° 1	7	13	19	средн.	средн. макс.	средн. мин.	макс. (срочн.)	абс. макс.	число	абс. мин.	число	Абсолютная влажность (мб) 1	7	13	19	Относительная влажность (%) 1	7	13	19	мин.	число	Недостаток насыщения (мб) 1	7	13	19
I	1021.8	−31.8	−32.0	−32.0	−32.1	−32.0	−29.6	−34.3	−23.7	−22.5	20	−39.4	28	0.4	0.4	0.4	0.4	93	93	93	93	87	3, 29	0.0	0.0	0.0	0.0
II	1025.2	−31.4	−31.3	−30.3	−30.6	−30.9	−28.0	−33.7	−19.2	−18.4	6	−37.9	4	0.5	0.5	0.5	0.5	93	92	92	92	87	13, 14, 19, 20, 28	0.0	0.0	0.0	0.0
III	1021.2	−29.4	−29.7	−26.6	−28.7	−28.6	−25.2	−32.1	−12.6	−11.7	27	−39.5	5	0.6	0.6	0.7	0.6	91	91	91	91	76	4	0.0	0.0	0.0	0.0
IV	1017.4	−24.4	−24.2	−19.8	−21.1	−22.4	−17.5	−27.1	0.0	0.6	30	−42.2	5	1.0	1.0	1.4	1.3	88	87	85	87	75	11	0.1	0.1	0.2	0.2
V	1010.8	−9.5	−8.6	−6.3	−6.8	−7.8	−4.6	−11.6	3.3	4.0	15, 16	−20.7	20	2.8	2.9	3.2	3.3	88	87	82	86	64	15	0.4	0.4	0.7	0.6
VI	1007.2	0.8	1.2	1.6	1.5	1.3	3.3	−0.1	6.1	7.8	30	−4.0	1	5.8	5.9	6.0	6.0	89	88	88	87	66	23	0.7	0.8	0.9	0.9
VII	1008.9	2.7	3.1	4.3	3.7	3.4	5.6	1.7	9.9	12.5	3	−2.0	8	7.0	7.1	7.2	7.0	93	92	87	88	61	2	0.5	0.6	1.2	1.0
VIII	1009.3	7.5	7.3	8.5	8.6	8.0	10.2	6.2	13.9	15.6	12	2.5	2, 5	9.0	8.7	9.0	9.1	86	85	81	81	60	2	1.4	1.6	2.2	2.2
IX	1018.3	4.4	4.1	5.0	4.8	4.6	6.6	3.0	12.4	15.1	3	−0.8	21	7.0	7.1	7.2	7.2	83	86	82	83	63	3	1.4	1.1	1.6	1.5
X	1009.4	−4.0	−4.4	−4.3	−4.4	−4.3	−2.7	−5.9	4.3	4.6	1	−12.2	26	3.9	3.8	3.7	3.8	85	84	81	83	64	19	0.7	0.7	0.9	0.8
XI	1007.8	−20.8	−20.7	−20.6	−20.9	−20.8	−17.9	−23.3	−3.8	−2.8	1	−35.3	26	1.2	1.2	1.2	1.2	87	87	87	87	69	9	0.2	0.2	0.2	0.2
XII	1011.0	−24.2	−24.6	−24.8	−24.5	−24.5	−21.7	−26.9	−7.3	−6.9	5	−34.6	31	1.0	0.9	0.9	0.9	91	92	92	92	77	3	0.1	0.1	0.1	0.1
Год	1014.0	−13.3	−13.3	−12.1	−12.5	−12.8	−10.1	−15.3	13.9	15.6		−42.2		3.4	3.3	3.4	3.4	89	89	87	88	60		0.5	0.5	0.7	0.6

Месяцы	Осадки (мм) сумма	макс. за месяц	число	Число дней: с относит. влажностью в один из сроков ≤30%	≤50%	в 13 час. ≥80%	по облачности ясных О	Н	пасмурных О	Н	с облачностью от 0 до 2: 1 О	Н	7 О	Н	13 О	Н	19 О	Н	с облачностью от 8 до 10: 1 О	Н	7 О	Н	13 О	Н	19 О	Н	с осадками ≥0.1	≥1.0	≥5.0	≥10.0	≥20.0	●	✱
I	2.0	0.5	13, 25	0	0	31	11	25	9	0	15	28	19	31	14	25	17	29	15	3	12	0	15	5	13	2	7	0	0	0	0	0	7
II	1.3	0.6	1	0	0	28	3	25	5	0	17	28	14	28	6	25	14	25	9	0	10	0	20	3	12	2	4	0	0	0	0	0	4
III	3.7	1.5	13	0	0	30	13	24	5	0	21	29	16	27	15	27	18	28	8	2	12	3	11	4	11	3	12	2	0	0	0	0	12
IV	4.0	2.0	30	0	0	23	6	18	7	2	13	22	11	23	12	22	18	23	14	6	16	6	15	7	11	6	10	1	0	0	0	1	9
V	1.9	0.5	1	0	0	20	0	4	21	12	5	8	3	9	6	11	2	10	25	22	27	21	23	18	26	20	9	0	0	0	0	2	9
VI	21.2	4.1	4	0	0	26	0	2	21	13	3	7	2	12	2	8	3	7	26	22	25	18	25	20	26	22	12	7	0	0	0	10	6
VII	10.2	4.1	2	0	0	27	3	7	17	13	7	11	3	8	5	10	8	14	22	19	24	21	24	19	20	17	9	3	0	0	0	9	0
VIII	8.6	4.1	24	0	0	19	0	8	18	7	3	13	4	14	4	14	5	17	21	15	23	17	22	15	22	12	7	3	0	0	0	7	0
IX	26.5	9.7	11	0	0	18	0	1	22	13	4	11	3	8	1	8	3	7	24	18	27	22	28	20	26	21	13	5	2	0	0	12	6
X	7.2	4.3	1	0	0	15	0	2	19	7	4	6	3	9	1	10	8	12	25	22	25	18	27	13	22	16	9	2	0	0	0	1	9
XI	3.1	1.3	29	0	0	23	6	14	10	6	13	18	12	21	9	16	13	20	15	10	16	9	15	11	17	10	5	1	0	0	0	0	5
XII	3.1	1.0	22	0	0	31	10	19	8	1	14	25	15	26	13	23	15	27	15	6	13	4	16	8	9	3	12	1	0	0	0	0	12
Год	92.8	9.7		0	0	291	52	149	162	74	119	206	105	216	88	199	124	219	219	145	230	139	241	143	215	134	109	25	2	0	0	42	79

Месяцы	Давление атмосферы в миллибарах, средние декадные: I дек.	II дек.	III дек.	Средние декадные температуры воздуха: I	II	III	Повторяемость баллов видимости: 0–1 −200 м	2 200–500 м	3 500–1900 м	4 1–2 км	5 2–4 км	6 4–10 км	7 10–20 км	8–9 20 км и более	Повторяемость основных форм облаков: Cl	Cc	Cs	Ac	As	Cb	Cu Fc	Sc	Ns	Fb	St Fs	≡	?	0	Число дней в месяце: с осадками без учета количества ◉	⊛	⊖	с разными атмосферными явлениями ⊘	⌶	≡м	≡м	⌧	∞	⌂
I	1039.4	1011.2	1015.1	−32.0	−29.6	−34.1	9	5	4	3	6	18	5	74	8	0	5	4	45	0	0	5	3	0	0	0	0	64	0	14	15	5	0	—	—	0	0	16
II	1028.5	1024.8	1021.5	−30.1	−32.0	−30.5	15	2	8	2	1	9	7	68	16	0	23	9	29	0	0	7	0	0	0	0	0	46	0	9	11	5	0	—	—	0	0	19
III	1017.4	1021.7	1024.3	−35.0	−27.4	−23.9	0	0	1	0	5	25	16	77	23	1	13	9	29	0	0	12	1	0	1	0	0	64	0	19	22	1	0	—	—	1	0	15
IV	1016.4	1016.0	1019.8	−32.6	−20.6	−14.4	4	2	1	7	4	14	8	80	24	2	10	16	21	0	0	19	11	0	0	0	0	45	1	18	22	3	0	—	—	2	0	4
V	1008.4	1016.2	1008.2	−11.9	−6.0	−5.6	7	1	2	0	8	23	15	68	21	3	7	18	5	3	2	61	3	0	13	8	0	8	4	20	20	9	0	—	—	2	0	0
VI	1014.4	1002.6	1004.9	0.0	1.7	2.2	2	6	4	0	8	10	5	85	18	0	7	24	6	3	2	60	6	0	9	12	0	7	17	13	13	0	0	—	—	1	0	0
VII	1013.1	1005.3	1008.3	3.5	3.4	3.6	3	7	10	0	4	10	21	69	25	2	5	19	4	1	4	39	1	1	23	19	0	13	19	0	0	0	0	—	—	0	0	0
VIII	1008.2	1007.3	1012.0	7.9	8.9	7.2	0	0	3	0	1	6	8	106	31	3	6	45	7	5	6	52	2	1	7	3	0	4	15	0	0	0	4	—	—	0	0	0
IX	1015.9	1016.9	1022.0	7.5	3.2	3.0	0	0	1	0	0	9	19	91	8	0	1	35	14	16	1	81	4	5	3	1	0	6	19	9	4	0	1	—	—	0	0	6
X	1014.0	1006.2	1008.2	−1.3	−4.6	−6.7	0	1	0	1	0	13	25	84	21	0	5	35	12	12	2	82	4	0	3	0	0	8	3	24	23	0	0	—	—	0	0	6
XI	1003.5	1010.4	1009.6	−13.9	−23.4	−24.9	12	3	6	3	8	10	8	70	17	0	9	10	13	0	0	35	12	0	1	0	0	38	0	17	17	1	0	—	—	0	0	16
XII	1004.0	1010.7	1014.9	−17.2	−27.3	−28.6	5	5	0	2	5	15	21	71	19	0	6	17	30	1	0	20	7	0	0	0	0	48	0	18	20	0	0	—	—	0	0	14
Сумма	—	—	—	—	—	—	57	32	40	18	50	162	158	943	231	11	97	241	215	41	17	473	54	7	60	43	0	351	78	161	167	24	5	—	—	6	0	96

Declassified in Part - Sanitized Copy Approved for Release @ 50-Yr 2013/11/22 : CIA-RDP81-01043R002700060015-6

Declassified in Part - Sanitized Copy Approved for Release @ 50-Yr 2013/11/22 : CIA-RDP81-01043R002700060015-6

54. МОСТАХ, остров $h_д = 13.5$ $h_т = 13.8$ Н. Г. Николаев

Облачность: общая 1	7	13	19	нижняя 1	7	13	19	Ветер: скорость (м/сек) 1	7	13	19	средн.	С число случ.	С средн.	СВ число случ.	СВ средн.	В число случ.	В средн.	ЮВ число случ.	ЮВ средн.	Ю число случ.	Ю средн.	ЮЗ число случ.	ЮЗ средн.	З число случ.	З средн.	СЗ число случ.	СЗ средн.	затишье	Средняя высота снежного покрова (см): защищенный участок I дек.	II дек.	III дек.	открытый участок I дек.	II дек.	III дек.	Месяцы
5.1	3.8	5.0	4.2	1.0	0.0	1.7	0.6	6.4	5.6	5.6	6.5	6.0	3	2.3	0		1	1.0	12	3.5	11	5.2	32	12.7	15	9.9	16	5.6	34	—	—	—	17	22	30	I
3.5	4.1	7.3	4.6	0.1	0.0	1.0	0.8	6.5	6.5	7.3	6.9	6.8	3	3.7	3	2.3	6	2.5	4	2.2	11	5.3	31	12.0	21	12.3	8	3.8	25	—	—	—	30	30	29	II
3.0	4.4	4.3	3.8	0.6	1.1	1.3	1.0	2.5	2.7	3.7	2.4	2.8	5	2.2	15	3.5	31	4.0	17	3.3	1	2.0	5	4.8	6	5.5	14	3.3	30	—	—	—	28	29	30	III
5.0	5.6	5.4	4.0	2.3	2.1	2.4	2.2	4.2	4.6	5.3	4.2	4.6	5	2.8	8	2.1	10	3.0	21	4.1	7	6.0	11	8.0	9	7.2	38	5.4	11	—	—	—	*32*	*40*	*46*	IV
8.2	8.8	8.0	8.8	7.2	7.0	6.2	6.6	4.0	4.2	5.1	5.2	4.6	15	3.9	25	3.5	24	6.2	11	5.4	5	4.6	6	2.7	7	6.4	27	4.9	4	—	—	—	*46*	*45*	*44*	V
8.7	8.7	8.5	8.6	7.4	6.0	6.9	7.4	3.4	3.6	4.3	4.3	3.9	17	3.9	19	4.0	14	3.9	5	4.0	11	2.5	12	3.2	15	4.9	21	5.3	6	—	—	—	*44*	*11*	0	IV
7.5	8.4	8.0	7.1	6.3	7.1	6.4	5.6	5.4	4.5	5.2	5.6	5.2	15	5.1	35	6.0	37	7.0	4	3.8	7	2.9	5	3.2	4	2.8	6	5.2	11							VII
8.1	8.1	8.0	7.8	5.4	5.4	5.1	4.2	7.1	6.1	5.9	5.8	6.2	10	5.1	4	5.2	17	6.7	22	6.0	15	4.9	21	7.7	10	6.4	20	7.6	5							VIII
8.3	9.1	9.4	8.9	5.9	7.4	6.9	7.4	5.9	7.0	5.4	5.6	6.0	5	4.8	13	4.9	22	5.7	24	5.6	8	5.5	17	8.2	16	8.2	10	5.2	5							IX
8.3	8.4	9.1	7.5	7.3	6.5	5.4	5.6	6.8	6.3	6.1	6.7	6.5	19	5.3	0		2	4.0	9	5.0	19	5.9	35	8.9	24	6.8	9	6.8	7	—	—	—	0	0	0	X
5.2	5.8	6.2	5.4	3.6	3.1	4.2	3.2	8.3	8.5	8.7	8.9	8.6	2	10.0	0		5	2.6	19	7.6	9	6.1	36	12.6	28	10.8	6	7.3	15	—	—	—	0	0	3	XI
5.0	4.6	5.4	3.9	1.9	1.5	2.6	1.3	5.9	6.6	5.6	4.8	5.7	1	2.0	6	2.7	8	2.4	12	3.5	4	4.2	30	10.3	14	9.9	20	8.5	29	—	—	—	14	16	19	XII
6.3	6.6	7.0	6.2	4.1	3.9	4.2	3.8	5.5	5.5	5.7	5.6	5.6	100	4.4	128	4.3	177	5.2	160	4.9	108	4.9	241	9.7	169	8.5	195	5.8	182							Год

Число дней: ⊼	(⊼)	▲	⊔	V	∽	≡	▬	⟍	⁘	⁘	⊠	без оттепели по термометру: срочному	максимальному	с морозом по минимальному термометру	со средней суточной температурой: ниже −40°.0	от −40.0 до −35°.0	от −34.9 до −30°.0	от −29.9 до −25°.0	от −24.9 до −20°.0	от −19.9 до −15°.0	от −14.9 до −10°.0	от −9.9 до −5°.0	от −4.9 до 0°.0	от 0.1 до 5°.0	от 5.1 до 10°.0	от 10.1 до 15°.0	от 15.1 до 20°.0	от 20.1 до 25°.0	от 25.1 до 30°.0	от 30.1 до 35°.0	от 35.1 до 40°.0	Месяцы
0	0	0	4	2	—	2	4	8	11	2	31	31	31	31		6	16	9														I
0	0	0	5	0	—	0	2	8	11	7	28	28	28	28		3	16	7	2													II
0	0	0	0	1	—	0	6	0	2	3	31	31	31	31		6	7	10	6	2												III
0	0	0	1	2	—	0	3	1	6	1	30	30	29	30		3	4	5	3	9	5	1										IV
0	0	0	1	8	—	8	0	1	7	0	27	27	25	31						2	6	14	9									V
0	0	0	0	0	—	10	2	1	0	0	0	4	1	12									8	22								VI
0	0	0	0	0	—	16	1	0	0	0	0	0	0	4										27	4							VII
0	1	0	0	0	—	4	0	2	0	0	0	0	0	0										1	26	4						VIII
0	0	0	0	0	—	1	0	3	0	0	0	0	0	2										17	13							IX
0	0	0	0	0	—	0	0	5	4	0	28	28	26	31								14	16	1								X
0	0	0	1	0	—	0	2	11	17	2	30	30	30	30			2	7	10	3	6	2										XI
0	0	0	0	0	—	0	0	11	13	2	31	31	31	31			6	15	4	1	3	2										XII
0	1	0	12	13	—	41	20	51	71	17	236	240	232	261		18	51	53	25	17	20	33	33	68	43	4						Год

Повторяемость ветра по градациям скоростей и максимальная скорость ветра по румбам: скоростью от 1 до 4 м/сек: С	СВ	В	ЮВ	Ю	ЮЗ	З	СЗ	скоростью от 5 до 9 м/сек: С	СВ	В	ЮВ	Ю	ЮЗ	З	СЗ	скоростью от 10 до 14 м/сек: С	СВ	В	ЮВ	Ю	ЮЗ	З	СЗ	скоростью в 15 м/сек и более: С	СВ	В	ЮВ	Ю	ЮЗ	З	СЗ	макс. скорость в м/сек: С	СВ	В	ЮВ	Ю	ЮЗ	З	СЗ	Месяцы
2	0	1	8	7	2	4	7	1	0	0	4	4	3	2	5	0	0	0	0	1	14	6	4	0	0	0	0	0	11	4	0	6		1	7	14	28	18	10	I
2	3	6	4	4	4	4	3	1	0	0	0	7	9	4	5	0	0	0	0	1	8	6	1	0	0	0	0	0	9	6	0	6	3	3	4	10	34	26	13	II
6	10	21	11	2	2	4	9	0	5	8	5	0	2	1	4	0	0	2	0	0	1	1	0	0	0	0	0	0	0	0	0	4	8	12	6	3	12	12	7	III
4	9	8	11	5	1	3	21	1	0	2	8	2	6	2	11	0	0	0	0	2	3	4	5	0	0	0	0	0	0	0	1	8	4	5	9	12	14	12	16	IV
9	18	9	4	2	5	2	14	7	7	9	7	3	1	5	9	0	0	5	0	0	0	1	2	0	0	0	0	0	0	0	1	7	9	14	9	6	5	12	18	V
12	12	8	3	8	10	8	8	5	6	7	1	3	3	5	9	0	1	0	0	0	0	2	3	0	0	0	0	0	0	0	0	6	10	6	6	6	8	12	12	VI
9	13	8	3	6	4	3	3	4	12	18	2	0	1	2	1	3	9	11	0	0	0	0	1	0	0	0	0	0	0	0	0	12	14	14	6	4	5	8	12	VII
3	2	4	7	7	4	4	2	7	3	8	12	6	9	5	11	0	0	4	4	1	6	2	7	0	0	0	0	0	1	0	0	7	7	10	10	10	16	10	12	VI.I
3	6	7	11	4	5	5	4	2	6	10	6	4	5	4	7	0	1	4	6	2	5	6	0	0	0	0	0	0	1	1	0	7	10	12	12	12	20	16	8	IX
9	1	2	5	5	9	9	4	5	0	0	5	11	10	8	5	2	0	0	0	3	10	4	1	1	0	0	0	0	5	2	1	16	2	2	9	10	20	20	16	X
0	0	6	4	4	3	8	1	0	0	0	8	3	9	3	3	2	0	0	3	4	11	9	3	0	0	0	2	0	12	7	0	10	0	4	16	14	26	24	14	XI
2	3	8	10	4	5	3	6	0	1	0	3	0	5	3	7	0	0	0	0	0	11	6	2	0	0	0	0	0	8	3	5	2	5	4	8	4	22	18	16	XII
61	77	88	81	58	54	57	82	33	40	62	61	43	63	44	77	7	11	26	13	14	69	47	29	1	0	0	2	0	47	23	8	16	14	14	16	14	34	26	18	Сумма

Declassified in Part - Sanitized Copy Approved for Release @ 50-Yr 2013/11/22 : CIA-RDP81-01043R002700060015-6

Declassified in Part - Sanitized Copy Approved for Release @ 50-Yr 2013/11/22 : CIA-RDP81-01043R002700060015-6

55. ВОЛОЧАНКА

$\varphi = 70°58'$ $\lambda = 94°30'$ $H_б = 37.0$ $H_c = 34$

Месяцы	Давление средн. (мб)	Температура С° 1	7	13	19	средн.	средн. макс.	средн. мин.	макс. (срочн.)	абс. макс.	число	абс. мин.	число	Абсолютная влажность (мб) 1	7	13	19	Относительная влажность (%) 1	7	13	19	мин.	число	Недостаток насыщения (мб) 1	7	13	19
I	1013.3	−33.6	−33.7	−33.5	−33.1	−33.5	−27.9	−38.7	−9.8	−9.6	22	−51.2	8	0.5	0.4	0.5	0.5	71	71	72	73	65	8, 9, 31	0.2	0.2	0.2	0.1
II	1020.0	−36.2	−36.2	−34.5	−34.8	−35.4	−30.2	−41.2	−11.5	−10.5	6, 7	−54.0	1	0.3	0.4	0.4	0.3	71	70	70	71	61	23	0.1	0.1	0.2	0.1
III	1011.5	−32.6	−34.2	−28.2	−29.9	−31.2	−25.6	−36.1	−6.9	−6.7	28	−53.5	13	0.4	0.4	0.6	0.5	72	73	71	71	62	26	0.2	0.1	0.2	0.2
IV	1011.5	−16.6	−17.2	−11.6	−12.7	−14.5	−8.1	−20.3	3.2	4.4	23	−36.8	11	2.1	2.0	2.4	2.4	80	79	70	74	47	21	0.3	0.4	0.9	0.7
V	1005.5	−8.3	−6.7	−3.3	−4.4	−5.7	−1.7	−9.7	4.7	5.7	24	−21.0	9	3.1	3.2	3.6	3.6	85	79	70	76	51	21	0.6	0.9	1.5	1.1
VI	1002.7	1.4	2.6	5.1	4.7	3.4	7.2	0.8	14.5	14.9	30	−2.8	7	5.8	5.7	6.0	5.9	86	78	69	70	48	3	1.0	1.8	3.0	2.9
VII	1004.8	9.6	11.1	14.5	14.3	12.4	17.3	8.3	23.7	24.7	14	2.5	4	9.8	9.7	9.6	9.8	82	74	60	62	31	8, 14	2.3	3.8	7.6	6.9
VIII	1006.5	5.3	6.0	8.8	8.6	7.2	10.7	3.7	25.2	26.6	3	−1.7	30	8.1	8.0	7.7	8.1	88	84	69	72	29	3	1.1	1.8	4.4	3.8
IX	1009.5	4.0	4.3	8.3	6.3	5.7	10.0	1.6	19.3	21.1	14	−4.4	3	7.1	7.3	7.9	7.6	86	87	72	89	44	27	1.3	1.2	3.7	2.3
X	1000.8	−5.1	−5.3	−4.2	−5.0	−4.9	−2.3	−8.5	1.6	2.7	19	−27.3	31	3.8	3.8	3.9	3.8	87	88	84	85	60	9	0.5	0.5	0.7	0.7
XI	998.5	−25.1	−24.1	−23.9	−24.3	−24.4	−19.6	−29.4	−0.4	−0.2	28	−47.8	16	1.0	1.1	1.1	1.1	80	80	80	81	58	28	0.2	0.3	0.3	0.2
XII	1001.6	−23.0	−23.2	23.5	−23.6	−23.3	−18.6	−27.8	−2.4	−1.6	2	−46.5	18	1.1	1.1	1.1	1.0	79	79	79	78	55	1, 2, 3	0.3	0.3	0.3	0.3
Год	1007.2	−13.4	−13.0	−10.5	−11.2	−12.0	−7.4	−16.4	25.2	26.6		−54.0		3.6	3.6	3.7	3.7	81	78	72	74	29		0.7	1.0	1.9	1.6

Месяцы	Осадки (мм) сумма	макс. за месяц	число	Число дней: с относит. влажностью в один из сроков <30%	<50%	>80%	по облачности ясных О	Н	пасмурных О	Н	с облачностью от 0 до 2: 1 О	Н	7 О	Н	13 О	Н	19 О	Н	с облачностью от 8 до 10: 1 О	Н	7 О	Н	13 О	Н	19 О	Н	с осадками >0.1	>1.0	>5.0	>10.0	>20.0	●	*
I	14.8	2.8	15	0	0	2	12	25	7	0	19	30	17	29	12	27	18	26	10	1	10	2	15	3	10	5	15	6	0	0	0	0	15
II	9.9	4.0	5	0	0	2	11	23	4	0	19	25	19	24	12	25	16	26	7	3	8	3	11	3	9	2	5	5	0	0	0	0	5
III	10.5	3.7	28	0	0	4	13	27	3	0	22	29	18	29	18	29	18	29	6	2	9	2	10	2	10	2	10	3	0	0	0	0	10
IV	23.3	6.8	13	0	2	6	8	16	10	1	11	23	10	24	12	22	11	22	12	7	20	6	17	6	12	7	15	6	2	0	0	9	15
V	23.3	3.4	22	0	0	4	3	13	17	2	5	20	5	23	8	23	8	20	21	11	23	7	22	8	21	9	18	10	0	0	0	8	17
VI	33.3	11.9	26	0	2	6	1	8	18	7	4	14	2	12	5	12	5	13	24	15	27	15	23	13	21	12	14	8	2	1	0	14	11
VII	38.8	11.4	15	0	12	6	1	11	16	4	8	21	5	19	4	14	5	16	8	7	20	9	19	13	23	8	11	6	4	1	0	11	0
VIII	66.3	18.3	13	1	4	10	1	3	24	8	5	15	2	12	1	8	4	8	25	15	27	15	27	19	25	16	18	7	4	3	0	18	3
IX	27.2	5.6	12	0	5	12	0	10	20	3	4	15	5	18	2	15	2	14	21	8	22	8	25	11	24	13	19	9	1	0	0	19	7
X	39.4	5.2	22	0	0	21	1	4	21	14	5	10	2	9	2	10	3	10	24	20	24	18	26	17	24	19	22	16	1	0	0	5	22
XI	17.2	3.0	27	0	0	15	6	17	8	3	14	22	10	24	10	21	10	22	13	8	16	6	15	6	14	7	19	5	0	0	0	0	19
XII	25.5	4.1	14	0	0	15	7	16	15	2	12	23	10	25	10	21	12	24	17	8	16	6	20	9	15	7	20	7	0	0	0	0	20
Год	329.5	18.3		1	25	103	64	173	163	44	128	247	105	248	96	227	112	230	198	105	222	97	230	110	208	107	186	88	14	5	0	84	144

Месяцы	Давление атмосферы в миллибарах, средние декадные: I дек.	II дек.	III дек.	Средние декадные температуры воздуха: I	II	III	Повторяемость баллов видимости: 0—1 <200 м	2 200—500 м	3 500—1000 м	4 1—2 км	5 2—4 км	6 4—10 км	7 10—20 км	8—9 20 км и более	Повторяемость основных форм облаков: Cl	Cc	Cs	Ac	As	Cb	Cu, Fc	Sc	Ns	Fb	St, Fs	≡	?	0	Число дней в месяце: с осадками без учета количества: ●	⊛	⊖	с разными атмосферными явлениями: ⊘	⌓	≡м	≡м	⌘	∞	⌓
I	1032.7	1000.8	1006.9	−40.0	−28.9	−31.6	0	3	3	1	8	10	26	73	3	0	9	54	36	0	0	0	12	2	0	0	0	55	0	19	19	0	0	—	—	0	0	14
II	1012.7	1019.2	1029.8	−37.2	−37.9	−30.1	0	0	1	3	3	7	9	89	12	0	10	42	20	0	0	2	9	4	0	0	0	53	0	11	12	0	0	—	—	0	0	19
III	1005.2	1014.1	1014.8	−32.5	−37.0	−24.8	0	1	0	0	6	9	9	99	22	0	19	50	21	0	0	0	8	3	0	0	0	59	0	13	15	4	0	—	—	0	0	19
IV	1010.8	1016.0	1007.6	−25.0	−14.4	−4.1	1	1	2	6	4	9	12	85	21	0	19	53	29	0	0	7	21	15	0	0	0	32	9	18	18	3	0	—	—	0	0	6
V	1003.4	1012.0	1001.6	−11.1	−5.2	−1.1	0	0	0	2	6	6	17	93	25	0	17	57	26	0	0	22	17	9	1	0	0	16	8	21	19	2	0	—	—	0	0	0
VI	1007.6	1000.6	999.8	3.0	3.3	4.2	0	1	2	2	2	6	14	93	33	1	2	53	17	5	29	47	14	22	3	0	0	8	17	12	2	0	0	—	—	0	0	0
VII	1007.5	998.9	1007.9	11.6	14.0	11.6	0	0	0	0	1	4	16	103	41	0	2	63	19	7	20	39	6	13	9	0	0	3	17	0	0	0	2	—	—	0	0	0
VIII	1006.5	1004.6	1008.2	11.2	6.5	4.2	0	0	1	0	1	8	21	93	26	0	1	54	22	5	19	58	11	13	10	0	0	2	24	4	1	3	1	—	—	0	0	0
IX	1005.0	1008.3	1015.1	3.3	8.8	5.0	0	1	0	0	1	14	16	88	16	0	3	73	38	3	4	34	9	20	11	0	0	10	24	7	4	5	1	—	—	0	0	8
X	1008.7	991.1	1002.5	−4.4	−5.0	−5.4	1	4	1	8	6	32	21	51	8	0	2	40	17	0	0	33	37	35	8	3	0	8	5	24	25	2	0	—	—	0	0	6
XI	995.2	999.1	1001.2	−19.6	−34.8	−18.7	0	3	1	5	8	25	23	55	5	0	10	64	36	0	0	14	21	12	2	0	0	29	0	23	23	6	0	—	—	0	0	19
XII	996.2	1001.1	1007.0	−16.0	−27.9	−25.8	0	1	3	2	3	25	29	61	1	0	5	61	46	0	0	10	24	15	0	0	0	35	0	22	22	1	0	—	—	0	0	17
Сумма	—	—	—	—	—	—	2	15	14	29	49	155	213	983	213	1	99	664	327	20	72	266	189	163	44	3	0	310	104	174	160	26	4	—	—	0	0	108

Declassified in Part - Sanitized Copy Approved for Release @ 50-Yr 2013/11/22 : CIA-RDP81-01043R002700060015-6

Declassified in Part - Sanitized Copy Approved for Release @ 50-Yr 2013/11/22 : CIA-RDP81-01043R002700060015-6

55. ВОЛОЧАНКА

$h_д = 9.2$ $h_т = 9.5$

А. В. Святковский

ОБЛАЧНОСТЬ								ВЕТЕР																		Средняя высота снежного покрова (см)						Месяцы
общая				нижняя				скорость (м/сек)					С		СВ		В		ЮВ		Ю		ЮЗ		З		СЗ		затишье	защищенный участок			открытый участок			
1	7	13	19	1	7	13	19	1	7	13	19	средн.	число случ.	средн.	число случ.	средн.	число случ.	средн.	число случ.	средн.	число случ.	средн.	число случ.	средн.	число случ.	средн.	число случ.	средн.		I дек.	II дек.	III дек.	I дек.	II дек.	III дек.	
3.5	3.8	5.6	3.8	0.3	0.6	1.1	1.6	4.4	4.0	3.5	4.2	4.0	3	4.7	14	3.2	27	3.3	5	3.6	3	2.0	9	6.4	27	8.3	9	4.9	27	—	—	—	47	49	56	I
2.8	3.1	5.0	3.6	1.1	1.2	1.1	0.7	3.4	4.3	4.5	4.1	4.1	1	2.0	13	3.8	17	5.1	8	3.6	6	2.7	20	3.0	24	6.2	6	9.7	17	—	—	—	59	60	62	II
2.3	3.6	3.8	3.7	0.6	0.6	0.6	0.6	2.3	2.9	3.7	3.6	3.1	4	3.0	18	3.7	33	4.3	4	4.2	1	3.0	13	2.8	17	5.1	7	3.7	27	—	—	—	65	62	63	III
4.8	6.8	5.7	5.3	2.3	2.0	2.3	2.5	5.2	4.1	5.0	5.6	5.0	4	4.0	15	3.7	31	5.1	19	4.1	1	6.0	6	3.2	15	9.7	17	7.0	12	—	—	—	72	71	72	IV
7.4	7.8	7.2	6.9	3.5	2.5	2.6	3 3	4.3	4.5	4.5	4.3	4.4	9	2.9	29	4.1	18	5.8	12	5.5	1	2.0	3	3.7	19	4.9	26	4.7	7	—	—	—	84	83	66	V
8.2	9.0	7.8	7.3	5.2	5.6	5.2	4.5	4.4	5.3	5.9	6.2	5 4	3	5.0	21	5.1	23	4.6	5	4.4	3	1.7	3	4.3	38	7.6	15	6.5	9	—	—		33	1	—	VI
6.8	7.4	7.5	7.6	2.7	3.5	4.7	4.0	3.5	4.5	5.2	5.1	4.6	5	4.0	11	5.2	26	5.1	14	5.3	1	4.0	7	3.1	22	6.0	22	5.6	16							VII
8.0	9.1	8.8	8.5	4.7	5.4	6.7	6.1	3.5	4.5	5.2	4.4	4.4	15	4.2	15	5.1	7	5.6	6	4.8	3	6.7	14	3.6	26	4.0	30	5.4	8							VIII
7.2	7.7	8.6	8.7	3.7	3.1	3.9	4.7	2.8	3.3	5.1	3.8	3.8	5	5.2	6	3.7	10	3.2	21	3.6	10	8.3	17	4.7	22	5.3	15	4.5	14							IX
8.0	8.5	8.6	8.4	6.6	6.7	5.9	6.5	4.4	5.5	5.7	4.9	5.1	1	2.0	6	4.3	11	4.8	13	3.7	5	4.4	20	4.8	47	6.9	8	8.1	13	—	—	—	5	11	27	X
4.9	6.0	5.9	5.5	2.7	2.0	2.4	2.5	4.4	4.0	4.5	4.3	4.3	3	2.3	14	3.5	10	5.5	16	4.9	1	4.0	11	4.5	33	6.5	12	4.1	20	—	—	—	30	29	31	XI
5.6	6.1	6.6	5.3	2.6	1.9	3.0	2.2	4.1	4.5	4.2	4.3	4.3	1	3.0	10	3.7	37	4.5	15	3.3	3	2.0	15	4.6	22	7.5	6	5.2	15	—	—	—	33	35	39	XII
5.8	6.6	6.8	6.2	3.0	2.9	3.3	3.3	3.9	4.3	4.8	4.6	4.4	54	3.8	172	4.1	250	4.7	138	4.2	38	3.3	138	4.1	312	6.6	173	5.6	185							Год

Ясно	(Ясно)	Малооблачно	Облачно	Пасмурно	Туман	Дымка	Мгла	Гроза	Снег	Ливень	Град	Число дней без оттепели по термометру: сроковому	Число дней без оттепели по термометру: максимальному	Число дней с морозом по минимальному термометру	со средней суточной температурой: ниже −40.0	от −40.0 до −35.0	от −34.9 до −30.0	от −29.9 до −25.0	от −24.9 до −20.0	от −19.9 до −15.0	от −14.9 до −10.0	от −9.9 до −5.0	от −4.9 до 0.0	от 0.1 до 5.0	от 5.1 до 10.0	от 10.1 до 15.0	от 15.1 до 20.0	от 20.1 до 25.0	от 25.1 до 30.0	от 30.1 до 35.0	от 35.1 до 40.0	Месяцы
0	0	0	0	0	0	0	2	6	9	1	31	31	31	31	10	6	4	5	1	3	2										I
0	0	0	0	0	0	1	2	4	6	3	28	28	28	28	12	5	4	3		3	1										II
0	0	0	0	4	0	1	4	0	3	3	31	31	31	31	6	3	12	3	3	1	3										III
0	0	0	0	3	0	0	0	3	8	1	30	24	22	30			1	5	6	3	2	5	7	1							IV
0	0	0	0	2	0	0	0	1	1	1	31	21	18	30							10	7	8	6							V
0	0	0	0	0	0	2	2	1	0	0	10	0	0	11										25	4	1					VI
0	0	0	0	0	0	1	1	0	0	0	0	0	0	0											8	16	7				VII
1	0	0	3	0	0	1	3	0	0	0	0	0	0	5										9	18	1	2	1			VIII
0	0	0	5	0	0	3	6	0	0	0	0	0	0	6									2	13	9	6					IX
0	0	0	1	2	0	4	6	3	8	0	31	27	25	31					1			9	21								X
0	0	0	2	4	0	3	5	3	7	0	30	30	30	30	4	1	4	5	6	3	3	3	1								XI
0	0	0	0	1	0	0	0	1	5	1	31	31	31	31	2	5	2	3	7	5	3	3	1								XII
1	0	0	11	16	0	16	31	22	47	10	253	223	216	264	34	20	27	24	24	18	24	27	40	54	39	24	9	1			Год

Повторяемость ветра по градациям скоростей и максимальная скорость ветра по румбам																																Месяцы
скоростью от 1 до 4 м/сек								скоростью от 5 до 9 м/сек								скоростью от 10 до 14 м/сек								скоростью в 15 м/сек и более								макс. скорость в м/сек								
С	СВ	В	ЮВ	Ю	ЮЗ	З	СЗ	С	СВ	В	ЮВ	Ю	ЮЗ	З	СЗ	С	СВ	В	ЮВ	Ю	ЮЗ	З	СЗ	С	СВ	В	ЮВ	Ю	ЮЗ	З	СЗ	С	СВ	В	ЮВ	Ю	ЮЗ	З	СЗ	
3	11	20	5	2	4	7	3	1	2	6	2	0	3	9	7	0	0	0	0	0	2	5	0	0	0	0	0	0	0	5	0	5	5	6	6	2	12	17	8	I
1	6	5	7	6	16	10	2	0	6	12	2	0	3	8	3	0	0	0	0	0	0	4	2	0	0	0	0	0	0	2	0	2	6	8	8	2	8	20	14	II
3	12	18	4	0	12	9	5	1	6	15	1	0	0	6	3	0	0	0	0	0	0	2	0	0	0	0	0	0	0	0	0	5	6	8	7		4	10	7	III
3	11	15	12	0	5	4	5	2	3	13	8	1	1	3	7	0	0	2	0	0	0	5	3	0	0	0	0	0	0	4	1	6	8	12	8	6	6	18	16	IV
10	18	5	5	1	3	8	12	1	9	13	7	0	1	11	11	0	0	0	0	0	0	0	1	0	0	1	0	0	0	0	0	5	8	15	8	2	5	9	14	V
1	6	12	3	3	2	9	5	2	12	11	2	0	1	16	8	0	2	1	0	0	0	12	3	0	0	0	0	0	0	0	0	8	10	10	6	2	8	14	12	VI
3	4	8	6	2	5	4	5	2	8	15	8	0	1	17	16	0	0	2	0	0	0	1	1	0	0	0	0	0	0	0	0	5	8	10	9	4	6	10	10	VII
10	7	2	2	1	9	15	10	5	7	6	3	3	4	10	19	0	2	0	0	0	0	0	1	0	0	0	0	0	0	0	0	8	10	8	5	8	9	6	10	VIII
3	5	6	17	8	6	8	10	2	1	3	5	2	11	13	5	0	0	0	0	0	0	1	0	0	0	0	0	0	0	0	0	6	7	5	9	7	9	12	8	IX
1	3	4	7	4	13	17	3	0	3	7	5	3	6	16	3	0	0	0	0	0	1	9	3	0	0	0	0	0	0	3	0	2	6	8	8	8	13	16	14	X
3	10	3	6	2	6	12	7	0	3	9	9	0	5	14	5	0	0	0	0	0	0	3	0	0	0	0	0	0	0	3	0	3	6	8	8	4	6	17	8	XI
2	6	17	13	3	10	8	3	0	4	18	3	0	5	8	4	0	0	0	0	0	0	2	0	0	0	0	0	0	0	3	0	2	6	8	6	3	8	24	9	XII
43	99	115	87	32	91	111	70	16	64	128	55	9	41	131	91	0	4	5	0	0	3	44	14	0	0	1	0	0	0	20	1	8	10	15	9	8	13	24	16	Сумма

Declassified in Part - Sanitized Copy Approved for Release @ 50-Yr 2013/11/22 : CIA-RDP81-01043R002700060015-6

Declassified in Part - Sanitized Copy Approved for Release @ 50-Yr 2013/11/22 : CIA-RDP81-01043R002700060015-6

56. УСТЬ-ЯНСК

$\varphi = 70°54'$ $\lambda = 136°12'$ $H_б = 12.0$ $H_с = 10$

Месяцы	Давление средн. (мб)	ТЕМПЕРАТУРА С° t 1	t 7	t 13	t 19	средн.	средн. макс.	средн. мин.	макс. (срочн.)	абс. макс.	число	абс. мин.	число
I	1022.3	−39.9	−39.5	−40.2	−39.8	−39.8	−36.9	−43.3	−27.4	−27.0	25	−49.6	23
II	1025.0	−36.2	−36.1	−34.6	−35.6	−35.6	−32.7	−38.4	−24.1	−23.6	22	−45.5	18
III	1021.2	−32.1	−31.7	−25.9	−28.7	−29.6	−24.5	−34.1	−10.5	−10.1	27	−44.2	3, 6
IV	1017.2	−25.7	−24.2	−17.8	−20.1	−22.0	−16.4	−27.5	0.2	0.9	30	−42.7	8
V	1009.9	−9.3	−8.1	−4.1	−5.2	−6.7	−2.2	−11.3	4.9	7.2	16	−24.7	3
VI	1006.2	3.7	5.3	8.1	7.6	6.2	10.2	2.8	20.8	21.5	11	−1.0	3
VII	1007.2	7.4	8.6	11.8	11.0	9.7	14.0	6.4	23.6	24.7	12	0.3	31
VIII	1008.9	6.1	7.3	11.3	10.4	8.8	14.3	4.2	20.9	23.9	14	−1.8	5
IX	1017.8	1.7	1.8	5.5	3.6	3.2	6.8	0.3	16.5	18.1	1	−4.3	25
X	1009.8	−9.7	−10.5	−6.8	−9.3	−9.1	−5.5	−12.8	2.6	2.9	1	−20.8	26
XI	1008.7	−27.5	−28.1	−27.8	−27.3	−27.7	−23.2	−31.8	−6.7	−6.6	2	−43.5	28
XII	1010.7	−30.2	−29.7	−30.6	−30.8	−30.3	−26.9	−34.0	−11.3	−9.5	4	−43.9	31
Год	1013.7	−16.0	−15.4	−12.6	−13.7	−14.4	−10.2	−18.3	23.6	24.7		−49.6	

Месяцы	Абсолютная влажность (мб) 1	7	13	19	Относительная влажность (%) 1	7	13	19	мин.	число	Недостаток насыщения (мб) 1	7	13	19
I	0.2	0.2	0.2	0.2	79	79	79	79	76	15–17, 22, 23	0.0	0.0	0.0	0.0
II	0.2	0.2	0.3	0.3	79	79	80	80	77	4, 5, 8, 9, 23, 27	0.1	0.1	0.1	0.1
III	0.4	0.5	0.8	0.6	83	83	81	83	65	25, 26	0.1	0.1	0.2	0.1
IV	0.8	1.0	1.3	1.2	86	84	72	78	49	11	0.1	0.1	0.6	0.4
V	3.1	3.1	3.6	3.6	93	87	76	82	45	6	0.2	0.5	1.3	0.8
VI	7.2	7.3	7.7	7.8	89	82	72	74	36	10	1.0	2.1	3.9	3.4
VII	9.1	9.1	9.3	9.4	87	82	70	73	38	1, 12	1.8	2.7	5.5	4.5
VIII	8.7	8.8	9.3	9.7	90	85	69	76	39	14	1.0	1.7	4.8	3.5
IX	6.5	6.3	6.6	6.6	92	88	73	82	46	4	0.6	0.9	2.9	1.6
X	2.8	2.6	3.0	2.8	87	86	79	87	53	5	0.4	0.4	0.9	0.4
XI	0.7	0.6	0.6	0.7	79	79	79	80	67	1	0.2	0.1	0.2	0.2
XII	0.6	0.6	0.6	0.6	78	77	78	78	67	5	0.2	0.2	0.1	0.1
Год	3.4	3.4	3.6	3.6	85	83	76	79	36		0.5	0.7	1.7	1.3

Месяцы	Осадки (мм) сумма	макс. за месяц	число	с относит. влажностью в один из сроков <30%	<80%	≥80%	в 13 час.	по облачности ясных О	ясных Н	пасмурных О	пасмурных Н	ЧИСЛО ДНЕЙ с облачностью от 0 до 2: 1 Р	1 Н	7 О	7 Н	13 О	13 Н	19 О	19 Н	с облачностью от 8 до 10: 1 О	1 Н	7 О	7 Н	13 О	13 Н	19 О	19 Н	с осадками >0.1	>1.0	>5.0	>10.0	>20.0	●	✳
I	5.2	1.6	24	0	0	8	9	27	6	1	18	29	17	30	13	28	15	28	12	2	13	1	12	3	16	3	13	1	0	0	0	0	13
II	4.9	1.5	1	0	0	14	5	21	11	0	10	27	10	23	8	27	11	25	16	1	16	5	16	1	17	3	9	2	0	0	0	0	9
III	3.7	0.6	28	0	0	20	8	22	3	1	22	29	14	26	11	25	15	28	9	2	15	5	14	6	14	2	14	0	0	0	0	0	14
IV	4.7	2.2	6	0	1	6	8	19	5	2	16	24	16	22	13	24	10	26	13	6	12	8	12	5	12	4	9	2	0	0	0	0	9
V	4.2	2.1	1	0	1	12	3	10	13	9	8	15	7	15	8	15	10	16	21	16	20	16	17	12	17	13	8	1	0	0	0	0	8
VI	14.7	13.7	12	0	4	10	0	7	21	7	2	13	4	14	2	11	3	11	22	13	22	14	26	17	25	18	13	7	3	1	0	13	5
VII	53.9	23.5	21	0	8	10	2	9	15	9	7	12	6	14	6	12	10	14	19	16	21	17	21	17	19	13	9	6	4	2	1	9	0
VIII	11.3	3.3	19	0	5	9	1	10	15	4	8	14	2	15	6	13	6	18	19	14	23	16	22	12	18	7	12	4	0	0	0	12	0
IX	24.7	5.3	11, 29	0	1	10	2	10	16	8	8	15	5	17	6	16	5	15	18	14	16	10	19	11	21	12	15	8	2	0	0	11	8
X	14.6	6.3	1	0	0	15	7	13	11	2	12	19	11	19	5	21	12	22	15	9	18	9	19	6	14	8	13	3	1	0	0	2	13
XI	5.7	1.0	7	0	0	14	8	19	7	1	17	27	14	25	10	23	14	24	12	3	10	2	14	6	13	5	17	1	0	0	0	0	15
XII	5.3	1.6	2	0	0	6	8	19	11	3	14	24	11	23	11	24	13	22	16	5	18	7	16	5	14	6	13	1	0	0	0	0	13
Год	162.9	23.5		0	20	134	61	186	134	47	142	248	117	243	99	239	124	249	192	101	204	110	208	101	200	94	145	36	10	3	1	47	107

Месяцы	Давление атмосферы в миллибарах средние декадные I дек.	II дек.	III дек.	Средние декадные температуры воздуха I	II	III.	Повторяемость баллов видимости 0–1	2	3	4	5	6	7	8–9	Повторяемость основных форм облаков Cl	Cc	Cs	Ac	As	Cb	Cu, Fc	Sc	Ns	Fb	St, Fs	≡	?	0	Число дней в месяце: с осадками без учета количества ●	⊛	⊖	с разными атмосферными явлениями ▽	△	≡м	≡л	⋈	∞	▲
I	1039.6	1012.8	1015.1	−42.4	−39.1	−38.2	0	0	1	2	3	32	47	39	12	0	11	7	36	0	0	0	9	0	0	0	0	57	0	17	19	0	0	—	—	0	0	19
II	1029.2	1024.4	1020.6	−37.2	−37.1	−31.8	1	3	1	2	7	19	35	44	15	1	5	12	46	0	0	0	10	0	0	0	0	32	0	20	20	0	0	—	—	0	0	15
III	1018.2	1020.6	1024.6	−37.9	−26.8	−24.5	0	1	1	2	2	10	14	94	22	0	5	9	29	0	0	6	10	1	0	1	0	51	0	15	15	1	0	—	—	0	0	17
IV	1015.2	1016.0	1020.6	−31.5	−20.7	−13.6	0	2	0	5	2	13	9	89	38	0	3	7	17	0	0	8	17	3	0	1	0	36	0	13	13	3	0	—	—	0	0	6
V	1007.1	1015.7	1007.1	−10.7	−5.4	−4.1	0	5	0	6	1	13	19	80	21	1	4	21	6	0	4	39	11	1	8	6	0	20	1	17	17	5	0	—	—	0	0	0
VI	1012.5	1002.2	1003.8	3.7	6.8	8.5	0	5	1	2	1	10	13	88	31	0	3	0	9	6	8	53	7	8	4	4	0	2	18	8	6	0	0	—	—	0	0	0
VII	1012.4	1004.4	1005.2	11.5	10.8	7.1	1	0	2	1	5	8	14	93	21	0	2	20	1	2	12	52	13	15	9	2	0	13	15	0	0	0	0	—	—	0	0	0
VIII	1006.7	1006.9	1012.8	8.4	11.7	6.6	0	3	0	0	1	2	9	109	41	3	5	38	8	7	11	52	2	6	6	3	0	5	17	0	0	2	9	—	—	0	0	0
IX	1016.0	1015.8	1021.4	7.9	0.3	1.2	0	4	1	1	0	10	12	92	25	0	8	40	12	4	2	46	10	5	11	2	1	9	13	9	9	7	3	—	—	0	0	12
X	1012.8	1007.9	1008.7	−3.5	−11.4	−12.0	0	0	1	2	3	10	22	86	25	2	7	32	21	1	2	29	18	9	4	0	0	25	2	18	18	12	0	—	—	0	0	22
XI	1005.1	1011.2	1009.8	−22.0	−32.0	−28.9	0	0	0	7	4	12	14	83	20	0	5	21	29	0	0	4	15	6	0	0	0	42	0	19	21	21	0	—	—	0	0	21
XII	1007.4	1011.0	1013.4	−22.2	−34.2	−34.2	0	0	0	4	10	24	22	64	15	0	6	15	38	0	0	19	13	8	0	0	0	33	0	25	26	22	0	—	—	0	0	20
Сумма	—	—	—	—	—	—	2	23	8	34	39	163	230	961	286	7	64	222	252	20	39	308	135	62	42	19	1	325	66	161	164	73	12	—	—	0	0	132

Declassified in Part - Sanitized Copy Approved for Release @ 50-Yr 2013/11/22 : CIA-RDP81-01043R002700060015-6

Declassified in Part - Sanitized Copy Approved for Release @ 50-Yr 2013/11/22 : CIA-RDP81-01043R002700060015-6

56. УСТЬ-ЯНСК $h_л = 8.5$ $h_т = 7.7$ **А. В. Држевинский**

ОБЛАЧНОСТЬ: общая 1	общая 7	общая 13	общая 19	нижняя 1	нижняя 7	нижняя 13	нижняя 19	ВЕТЕР: скорость (м/сек) 1	7	13	19	средн.	С число случ.	С средн.	СВ число случ.	СВ средн.	В число случ.	В средн.	ЮВ число случ.	ЮВ средн.	Ю число случ.	Ю средн.	ЮЗ число случ.	ЮЗ средн.	З число случ.	З средн.	СЗ число случ.	СЗ средн.	затишье	Средняя высота снежного покрова (см): защищенный участок I дек.	II дек.	III дек.	открытый участок I дек.	II дек.	III дек.	Месяцы
4.0	4.4	4.9	5.2	0.6	0.3	1.0	1.0	1.4	2.0	2.2	1.7	1.8	0		0		7	1.0	22	1.7	25	1.5	52	2.0	5	3.0	8	3.0	5	—	—	—	15	15	16	I
6.0	6.1	6.4	6.0	0.4	1.8	0.4	0.7	4.4	3.6	4.0	4.2	4.0	0		0		3	1.0	12	1.7	15	1.5	39	1.8	37	8.6	5	6.6	1	—	—	—	16	18	12	II
3.0	5.2	5.3	5.0	0.7	1.6	1.9	0.7	2.4	2.5	2.9	2.5	2.6	2	1.0	9	1.7	43	3.5	25	3.0	14	1.4	11	1.3	8	2.8	9	2.3	3	—	—	—	10	10	11	III
4.6	4.5	4.8	5.2	2.0	2.7	1.9	1.3	3.2	3.0	4.3	4.1	3.6	2	1.5	6	1.5	24	3.8	25	3.8	2	4.0	11	3.2	30	4.3	18	3.6	2	—	—	—	13	13	12	IV
6.9	6.9	6.6	6.4	5.2	5.2	4.6	4.5	3.9	3.7	4.5	4.2	4.1	7	3.3	13	3.5	44	4.3	15	3.7	2	2.5	4	2.8	17	6.1	19	3.7	3	—	—	—	14	11	5	V
8.2	8.0	8.5	8.6	5.2	5.0	5.7	6.2	3.9	3.9	4.0	3.6	3.8	13	3.3	19	2.3	24	3.9	11	4.8	6	2.7	9	3.2	22	5.1	13	5.6	3		—			0		VI
6.9	7.5	7.4	6.5	5.5	5.5	5.9	4.7	4.3	5.1	5.9	5.4	5.2	14	4.0	19	3.9	36	6.1	15	6.0	0		3	4.3	11	5.1	25	5.2	1							VII
6.9	8.1	7.5	7.2	5.0	5.2	4.8	3.4	3.5	5.3	4.8	4.2	4.4	6	4.0	4	1.2	34	3.9	12	4.6	6	2.7	7	4.3	24	6.3	26	5.3	5							VIII
6.7	6.8	7.2	7.4	4.9	4.0	4.0	4.4	3.4	3.0	4.3	3.2	3.5	13	3.6	6	2.7	30	4.2	16	3.1	4	2.5	13	4.4	11	5.3	12	4.5	15		—			0		IX
5.4	5.9	7.3	5.2	3.2	3.3	2.7	2.8	3.1	2.7	3.7	2.8	3.1	0		0		2	2.0	28	3.3	29	3.3	28	3.2	16	3.8	5	7.6	16	—	—	—	1	5	7	X
4.1	4.5	6.0	4.8	1.0	1.2	2.2	1.7	3.4	3.6	3.1	2.5	3.2	3	2.7	0	—	7	3.9	32	3.8	17	3.1	25	3.8	11	5.3	5	3.2	20	—	—	—	11	11	11	XI
5.6	6.3	5.9	5.0	1.9	2.5	2.0	2.4	3.6	3.6	2.9	2.7	3.2	0	-	1	1.0	0		19	2.5	20	2.8	39	3.0	23	5.9	5	7.6	17	—	—	—	12	13	13	XII
5.7	6.2	6.5	6.0	3.0	3.2	3.1	2.8	3.4	3.5	3.9	3.4	3.6	60	3.4	77	2.7	254	4.1	232	3.4	140	2.4	241	2.8	215	5.7	150	4.7	91							Год

ЧИСЛО ДНЕЙ: К	(К)	▲	⊔	V	∽	≡	▬	↘	✣	⊥	⊠	без оттепели по термометру: срочному	максимальному	с морозом по минимальному термометру	со средней суточной температурой: ниже −40°.0	от −40.0 до −35°.0	от −34.9 до −30°.0	от −29.9 до −25°.0	от −24.9 до −20°.0	от −19.9 до −15°.0	от −14.9 до −10°.0	от −9.9 до −5°.0	от −4.9 до 0°.0	от 0.1 до 5°.0	от 5.1 до 10°.0	от 10.1 до 15°.0	от 15.1 до 20°.0	от 20.1 до 25°.0	от 25.1 до 30°.0	от 30.1 до 35°.0	от 35.1 до 40°.0	Месяцы
0	0	0	0	0	0	3	20	0	1	0	31	31	31	31	15	11	4	1														I
0	0	0	0	0	0	2	11	4	8	3	28	28	28	28	5	11	7	5														II
0	0	0	1	0	0	2	6	0	0	1	31	31	31	31	1	8	5	9	5	3												III
0	0	0	0	3	0	3	1	0	5	4	30	29	29	30		1	6	4	5	8	4	2										IV
0	0	0	0	5	0	7	7	0	2	3	29	25	21	31						3	2	14	11	1								V
2	2	0	0	0	0	8	5	0	0	0	2	0	0	8										15	9	5	1					VI
0	0	0	0	0	0	9	7	1	0	0	0	0	0	0										8	9	6	8					VII
0	1	0	2	0	0	4	6	0	0	0	0	0	0	3										4	18	8	1					VIII
0	0	0	7	1	0	4	3	1	0	0	3	3	0	16									6	15	8	1						IX
0	0	0	6	10	1	4	7	1	0	1	30	29	28	31						3	13	7	7	1								X
0	0	0	1	21	0	0	6	1	5	6	30	30	30	30	1	5	7	7	5	2	3											XI
0	0	0	0	22	0	0	8	1	7	9	31	31	31	31	6	6	6	4	4	1	4											XII
2	3	0	17	62	1	46	87	9	28	27	245	237	229	270	28	42	35	30	19	20	26	23	24	44	44	20	10					Год

Повторяемость ветров по градациям скоростей и максимальная скорость ветра по румбам: скоростью от 1 до 4 м/сек: С	СВ	В	ЮВ	Ю	ЮЗ	З	СЗ	скоростью от 5 до 9 м/сек: С	СВ	В	ЮВ	Ю	ЮЗ	З	СЗ	скоростью от 10 до 14 м/сек: С	СВ	В	ЮВ	Ю	ЮЗ	З	СЗ	скоростью в 15 м/сек и более: С	СВ	В	ЮВ	Ю	ЮЗ	З	СЗ	макс. скорость в м/сек: С	СВ	В	ЮВ	Ю	ЮЗ	З	СЗ	Месяцы
0	0	8	18	27	48	5	5	0	0	0	2	0	3	1	2	0	0	0	0	0	0	0	0	0	0	0	0	0	0	0	0			1	5	4	5	7	6	I
0	0	4	12	15	36	7	2	0	0	0	0	0	3	16	2	0	0	0	0	0	0	8	1	0	0	0	0	0	0	5	0			1	3	3	6	28	12	II
3	9	29	22	14	11	8	8	0	0	12	4	0	0	1	0	0	0	0	0	0	0	0	0	0	0	0	0	0	0	0	0	2	3	9	8	3	3	7	4	III
3	6	14	16	1	9	15	12	0	0	9	8	2	3	12	6	0	0	0	0	0	0	2	0	0	0	0	0	0	0	0	0	1	3	7	9	5	9	14	9	IV
6	8	22	11	2	3	6	13	1	6	19	4	1	1	9	5	0	0	1	0	0	0	2	1	0	0	0	0	0	0	0	0	5	7	12	9	5	7	13	14	V
10	16	9	5	4	6	9	4	3	2	15	7	1	3	13	10	0	0	0	0	0	0	0	0	0	0	0	0	0	0	0	0	7	5	9	7	5	6	9	9	VI
9	12	9	6	0	1	4	7	6	7	22	8	0	2	8	17	0	0	2	2	0	0	0	0	0	0	1	0	0	0	0	0	7	9	16	12		5	7	9	VII
5	5	18	6	6	4	7	9	0	1	14	7	0	2	14	14	0	0	0	0	0	1	3	3	0	0	0	0	0	0	0	0	3	7	8	8	4	11	12	14	VIII
9	7	15	13	5	5	5	7	3	0	13	3	1	7	4	7	0	0	0	0	0	0	1	0	0	0	0	0	0	0	0	0	7	3	7	6	5	8	10	9	IX
0	0	2	23	21	23	11	2	0	0	0	5	7	6	3	3	0	0	0	0	0	0	1	1	0	0	0	0	0	0	0	0			2	7	7	9	12	12	X
2	0	4	22	14	18	6	3	0	0	3	9	2	3	5	3	0	0	0	1	2	1	1	0	0	0	0	0	0	1	0	0	2		7	14	10	17	14	7	XI
0	1	1	15	18	32	11	1	0	0	0	3	3	6	8	4	0	0	0	0	0	0	2	1	0	0	0	0	0	0	1	0		1	1	7	8	9	20	12	XII
47	64	135	169	127	196	94	73	13	16	107	60	17	39	94	73	0	0	3	3	2	2	20	7	0	0	1	0	0	1	6	0	7	9	16	14	10	17	28	14	Сумма

Declassified in Part - Sanitized Copy Approved for Release @ 50-Yr 2013/11/22 : CIA-RDP81-01043R002700060015-6

Declassified in Part - Sanitized Copy Approved for Release @ 50-Yr 2013/11/22 : CIA-RDP81-01043R002700060015-6

57. ШАЛАУРОВА, МЫС $\varphi = 73°11'$ $\lambda = [illegible]$ $H_б = 10{,}3$ $H_с = 14$

Месяцы	Давление средн. (мб)	Температура С° 1	7	13	19	средн.	средн. макс.	средн. мин.	макс. (срочн.)	абс. макс.	число	абс. мин.	число	Абсолютная влажность (мб) 1	7	13	19	Относительная влажность (%) 1	7	13	19	мин.	число	Недостаток насыщения (мб) 1	7	13	19
I	1020.6	−34.0	−33.9	−34.3	−34.3	−34.1	−31.5	−36.9	−21.5	−20.9	31	−44.0	18	0.3	0.3	0.3	0.3	83	83	83	84	77	17, 18	0.1	0.1	0.1	0.1
II	1022.2	−33.9	−33.8	−33.2	−33.7	−33.6	−29.9	−37.5	−19.6	−18.2	2	−46.4	27	0.3	0.4	0.4	0.3	81	81	82	81	71	19	0.1	0.1	0.1	0.1
III	1024.8	−27.9	−27.9	−26.1	−26.8	−27.2	−23.6	−30.7	−14.8	−14.3	18	−43.8	1	0.6	0.6	0.8	0.7	84	84	85	85	73	1, 2	0.1	0.1	0.1	0.1
IV	1019.4	−23.8	−23.9	−20.5	−21.5	−22.4	−18.7	−26.0	−9.3	−9.0	25	−34.1	4	0.9	0.9	1.1	1.1	85	85	84	86	66	28	0.2	0.1	0.2	0.2
V	1011.9	−9.4	−9.0	−6.6	−6.8	−8.0	−5.3	−11.0	1.8	2.8	31	−22.4	2	2.9	2.9	3.3	3.4	91	88	85	89	71	19	0.3	0.4	0.6	0.4
VI	1007.8	0.8	1.0	1.6	1.8	1.3	3.4	0.1	8.4	8.8	24	−3.6	2	6.2	6.2	6.3	6.4	95	94	91	91	73	17	0.3	0.4	0.6	0.6
VII	1009.7	1.0	1.7	2.9	2.0	1.9	4.8	0.1	8.4	12.0	10	−2.3	23	6.3	6.5	6.8	6.7	95	94	90	91	62	9	0.4	0.5	0.8	0.4
VIII	1010.2	2.1	2.1	3.4	2.8	2.6	4.8	1.0	8.3	10.1	15	−3.0	6	6.6	6.6	7.0	6.9	93	93	89	91	74	22, 26	0.5	0.5	0.9	0.7
IX	1018.6	0.2	0.3	1.0	0.3	0.4	2.0	−1.1	7.9	8.8	2	−6.4	30	5.7	5.6	5.7	5.8	91	89	86	91	62	18	0.5	0.7	0.9	0.5
X	1010.9	−9.1	−9.0	−8.7	−9.0	−9.0	−6.7	−11.4	−1.6	−1.3	8	−21.8	31	2.8	2.8	2.9	2.8	87	87	87	87	59	5	0.4	0.4	0.4	0.4
XI	1010.0	−23.1	−23.2	−23.7	−23.3	−23.3	−20.2	−26.4	−10.9	−9.8	1	−37.7	28, 29	0.9	0.9	0.9	0.9	85	85	85	85	71	29	0.1	0.2	0.1	0.1
XII	1009.6	−28.0	−28.5	−28.2	−28.1	−28.2	−24.4	−32.0	−13.7	−12.5	1	−37.5	28	0.6	0.6	0.6	0.6	82	82	82	82	72	26	0.1	0.1	0.1	0.1
Год	1014.6	−15.4	−15.3	−14.4	−14.7	15.0	−12.1	−17.6	8.4	12.0		−46.4		2.8	2.9	3.0	3.0	88	87	86	87	59		0.3	0.3	0.4	0.3

Месяцы	Осадки (мм) сумма	макс. за месяц	число	Число дней: с относит. влажностью в один из сроков <30%	<30%	в 13 час >30%	по облачности ясных О	Н	пасмурных О	Н	с облачностью от 0 до 2: 1 О	Н	7 О	Н	13 О	Н	19 О	Н	с облачностью от 8 до 10: 1 О	Н	7 О	Н	13 О	Н	19 О	Н	с осадками >0.1	>1.0	>5.0	>10.0	>20.0	●	*
I	1.4	0.3	24, 28, 30, 31	0	0	29	18	24	3	2	22	28	23	28	18	25	22	27	6	3	5	2	8	6	6	1	5	0	0	0	0	0	5
II	2.1	0.8	2	0	0	19	11	20	2	1	16	24	14	21	11	23	19	25	8	3	9	5	11	5	5	2	8	0	0	0	0	0	8
III	1.3	0.6	16	0	0	25	13	24	4	0	20	29	15	25	19	27	17	26	6	2	11	6	8	4	7	4	5	0	0	0	0	0	5
IV	3.4	1.9	18	0	0	26	2	19	5	2	13	27	5	20	10	22	9	22	9	3	17	9	13	5	14	7	7	1	0	0	0	0	7
V	4.5	0.8	4	0	0	24	0	5	19	7	6	10	2	11	7	14	6	13	21	16	22	13	21	13	21	17	15	0	0	0	0	0	15
VI	26.0	5.6	26	0	0	29	0	1	17	10	3	6	2	7	4	11	6	12	24	20	24	21	23	16	23	17	14	8	1	0	0	13	6
VII	28.4	17.8	30	0	0	27	1	2	22	18	1	4	4	5	4	6	5	7	27	26	26	25	24	23	25	21	11	2	2	1	0	11	1
VIII	8.5	1.8	25	0	0	27	0	2	24	16	2	7	2	8	2	12	2	6	26	21	25	22	26	17	28	23	12	4	0	0	0	11	5
IX	15.2	8.6	3	0	0	20	0	0	23	17	1	3	2	4	1	1	1	2	24	24	26	23	27	23	28	25	13	4	1	0	0	7	9
X	8.8	3.1	11	0	0	26	5	8	13	11	12	12	6	9	5	11	9	10	15	15	22	19	21	16	16	16	17	2	0	0	0	3	15
XI	3.3	0.8	2	0	0	25	9	12	5	2	16	18	16	18	11	18	18	24	13	12	12	12	13	7	9	5	11	0	0	0	0	0	10
VII	3.8	1.4	4	0	0	19	6	16	2	0	20	27	16	23	10	21	17	25	8	4	9	7	12	7	10	5	9	2	0	0	0	0	9
Год	106.2	17.8		0	0	296	65	133	139	86	132	195	107	179	102	191	131	199	187	149	208	164	207	142	192	143	127	23	4	1	0	46	95

Месяцы	Давление атмосферы в миллиберах: средние декадные I дек.	II дек.	III дек.	Средние декадные температуры воздуха I	II	III	Повторяемость баллов видимости 0–1 <200 м	2 200–500 м	3 500–1000 м	4 1–2 км	5 2–4 км	6 4–10 км	7 10–20 км	8–9 20 км и более	Повторяемость основных форм облаков Cl	Cc	Cs	Ac	As	Cb	Cu Fc	Sc	Ns	Pb	St Fs	≡	?	0	Числа дней в месяце: с осадками без учета количества ●	⊕	⊖	с разными атмосферными явлениями λ ♡	△	≡	≡	⌧	∞	⌓
I	1034.3	1012.9	1015.0	−33.4	−36.5	−32.6	1	2	4	3	3	7	45	59	20	0	5	6	9	0	0	2	2	0	5	4	3	75	0	5	9	4	0	0	0	0	0	23
II	1028.8	1022.6	1013.6	−31.0	−32.6	−38.3	0	1	3	4	5	6	46	47	24	4	16	11	8	0	0	8	5	0	8	1	0	52	0	11	12	12	0	0	0	0	0	23
III	1020.2	1026.6	1027.6	−35.0	−24.0	−23.0	0	4	7	6	3	5	50	49	33	4	13	17	9	1	0	9	1	0	9	0	0	58	0	6	12	6	0	0	0	1	1	24
IV	1016.8	1016.2	1025.0	−28.2	−22.5	−16.5	0	2	3	2	4	15	49	45	44	2	19	21	16	0	0	10	5	1	9	5	0	22	0	13	14	14	0	1	0	0	0	4
V	1011.0	1015.7	1009.4	−12.2	−6.0	−5.9	1	3	6	2	6	15	53	38	25	2	6	20	10	0	0	44	7	10	21	8	0	15	0	20	20	4	0	0	0	0	0	0
VI	1015.4	1002.9	1005.3	0.2	1.0	2.7	2	4	9	0	3	13	46	43	24	0	5	24	10	3	8	40	9	17	29	10	0	1	18	7	7	0	0	2	0	4	0	0
VII	1013.5	1008.0	1007.9	3.1	1.7	1.0	3	8	19	0	3	16	51	24	10	0	0	6	4	1	7	43	6	7	33	26	0	10	25	1	1	0	1	0	0	2	0	0
VIII	1007.2	1007.2	1015.8	1.2	4.0	2.6	1	4	4	0	3	6	40	66	19	1	0	23	9	2	3	44	3	15	38	9	0	2	24	7	4	0	1	1	0	1	0	0
IX	1018.0	1017.6	1020.2	3.0	−1.0	−2.6	0	4	6	1	0	7	36	66	11	2	1	10	1	3	6	82	2	28	22	9	0	0	10	18	17	0	0	0	0	0	0	6
X	1013.5	1009.9	1009.4	−4.5	−8.9	−13.0	0	0	3	0	6	7	33	75	17	1	2	7	2	2	0	55	7	10	23	3	0	23	4	21	24	13	0	0	0	1	0	20
XI	1007.1	1012.8	1010.3	−17.9	−24.9	−27.1	0	1	2	3	6	10	38	60	23	0	6	5	3	0	0	19	2	2	21	1	2	49	0	13	14	6	0	0	0	0	0	22
XII	1006.2	1011.9	1010.8	−24.1	−28.5	−31.6	0	1	4	0	4	9	43	63	27	0	10	11	9	0	0	22	2	0	7	1	0	49	0	20	24	1	0	0	0	0	0	28
Сумма	—	—	—	—	—	—	8	34	70	21	46	116	530	635	277	16	83	161	90	12	24	378	51	90	225	77	5	356	81	142	158	60	2	4	0	9	1	150

Declassified in Part - Sanitized Copy Approved for Release @ 50-Yr 2013/11/22 : CIA-RDP81-01043R002700060015-6

Declassified in Part - Sanitized Copy Approved for Release @ 50-Yr 2013/11/22 : CIA-RDP81-01043R002700060015-6

57. ШАЛАУРОВА, мыс $h_д = 7.0$ $h_т = 6.2$ И. К. Бетанов

ОБЛАЧНОСТЬ общая 1	7	13	19	нижняя 1	7	13	19	ВЕТЕР скорость (м/сек) 1	7	13	19	средн.	О число случ.	О средн.	СВ число случ.	СВ средн.	В число случ.	В средн.	ЮВ число случ.	ЮВ средн.	Ю число случ.	Ю средн.	ЮЗ число случ.	ЮЗ средн.	З число случ.	З средн.	СЗ число случ.	СЗ средн.	затишье	Средняя высота снежного покрова (см) защищенный участок I дек.	II дек.	III дек.	открытый участок I дек.	II дек.	III дек.	Месяцы
2.5	2.1	3.5	2.5	1.0	0.8	1.6	1.3	4.9	4.8	5.1	4.7	4.9	17	5.3	21	6.0	3	5.0	1	4.0	1	3.0	3	4.3	42	6.4	19	4.4	17	—	—	—	17	16	16	I
3.4	4.0	5.0	2.5	1.2	2.1	1.9	0.9	4.5	4.4	4.2	4.2	4.3	1	3.0	24	5.2	1	2.0	0		0		1	6.0	35	5.9	28	4.9	22	—	—	—	18	18	20	II
2.7	4.0	3.2	3.5	0.6	1.9	1.3	1.5	7.4	6.7	6.9	7.3	7.1	22	7.2	28	9.0	38	9.9	2	7.5	0		4	2.5	10	3.9	7	4.0	13	—	—	—	20	17	16	III
4.6	7.0	5.7	5.9	1.0	3.1	2.1	2.5	5.1	5.2	5.9	5.4	5.4	8	6.9	33	6.1	39	6.4	7	6.0	1	6.0	1	4.0	15	4.5	5	4.0	11	—	—	—	16	19	24	IV
7.7	8.7	7.2	7.4	6.3	6.1	4.6	5.7	5.5	5.6	6.3	5.5	5.7	6	4.8	40	7.0	31	7.4	7	4.3	3	4.3	2	4.5	15	6.9	5	3.6	15	—	—	—	23	19	20	V
8.5	8.5	8.2	7.9	7.2	7.2	6.0	6.0	5.0	6.4	6.3	5.9	5.9	6	6.7	15	7.5	43	7.2	6	6.0	3	3.5	8	2.8	25	5.7	6	6.2	8	—			6			VI
9.2	8.6	8.0	8.0	8.5	8.2	7.6	7.1	5.5	6.0	6.4	5.8	5.9	12	7.1	29	7.1	36	7.0	5	3.0	0		2	3.0	23	5.0	7	7.9	10							VII
8.9	8.7	8.8	9.2	7.3	7.3	5.9	7.8	6.4	6.9	7.1	6.7	6.8	4	3.2	7	6.9	29	8.3	19	7.0	2	2.5	6	4.8	20	7.9	31	6.9	6							VIII
8.9	9.0	9.2	9.1	8.4	8.1	8.7	8.8	6.5	6.2	7.0	6.0	6.4	2	8.0	25	7.3	11	8.6	14	7.6	4	6.5	8	7.0	22	6.4	26	5.6	8		—	—		1	0	IX
5.4	7.5	7.5	6.1	5.4	6.6	5.8	5.9	3.2	3.5	3.6	4.2	3.6	7	4.6	9	6.2	1	6.0	11	5.8	24	4.0	15	5.7	9	4.1	18	4.2	30	—	—	—	5	11	13	X
4.4	4.4	5.1	3.5	3.9	3.9	3.1	1.8	4.9	3.7	3.9	4.9	4.4	3	6.0	16	4.6	6	6.7	11	6.9	11	5.8	12	5.8	18	3.9	24	4.7	19	—	—	—	16	16	16	XI
3.0	3.9	5.3	3.8	1.3	2.4	2.9	1.8	3.4	3.6	3.3	3.2	3.4	12	8.2	12	4.2	3	4.3	2	8.0	0		2	3.5	22	3.9	31	4.8	40	—	—	—	18	20	16	XII
5.8	6.4	6.4	5.8	4,3	4.8	4.3	4.3	5.2	5.2	5.5	5.3	5.3	100	6.4	259	6.6	241	7.6	85	6.3	49	4.5	64	5.0	256	5.6	207	5.2	199							Год

ЧИСЛО ДНЕЙ К	(К)	▲	⊔	V	∽	≡	=	⟍	✣	✣	⊠	без оттепели по термометру срочному	максимальному	с морозом по минимальному термометру	со средней суточной температурой ниже −40°.0	от −40.0 до −35°.0	от −34.9 до −30°.0	от −29.9 до −25°.0	от −24.9 до −20°.0	от −19.9 до −15°.0	от −14.9 до −10°.0	от −9.9 до −5°.0	от −4.9 до 0°.0	от 0.1 до 5°.0	от 5.1 до 10°.0	от 10.1 до 15°.0	от 15.1 до 20°.0	от 20.1 до 25°.0	от 25.1 до 30°.0	от 30.1 до 35°.0	от 35.1 до 40°.0	Месяцы
0	0	0	0	4	0	5	2	2	9	9	31	31	31	31	2	12	13	3	1													I
0	0	0	0	12	0	3	4	0	8	11	28	28	28	28	5	5	10	7	1													II
0	0	0	4	3	0	4	7	7	13	20	31	31	31	31	1	4	6	3	15	2												III
0	0	0	3	12	0	7	12	0	6	17	30	30	30	30			1	12	6	7	4											IV
0	0	0	2	3	2	8	9	3	2	11	31	28	27	31						2	5	17	7									V
0	0	0	0	0	3	15	13	0	0	0	4	1	0	19									5	25								VI
0	0	0	0	0	6	24	16	1	0	0	0	0	0	16									1	29	1							VII
0	0	0	0	0	0	11	12	3	0	0	0	0	0	7									1	26	4							VIII
0	0	0	0	0	3	11	7	2	0	0	7	12	8	23									16	11	3							IX
0	0	0	6	9	2	5	5	1	3	7	31	31	31	31						1	15	9	5									X
0	0	0	0	6	0	2	4	0	13	13	30	30	30	30		1	4	4	14	5	2											XI
0	0	0	0	1	0	1	1	2	8	8	31	31	31	31			14	10	4	2	1											XII
0	0	0	15	50	16	96	92	21	62	96	254	253	247	308	8	22	48	39	41	19	27	26	36	91	8							Год

Повторяемость ветров по градациям скоростей и максимальная скорость ветра по румбам: скоростью от 1 до 4 м/сек С	СВ	В	ЮВ	Ю	ЮЗ	З	СЗ	скоростью от 5 до 9 м/сек С	СВ	В	ЮВ	Ю	ЮЗ	З	СЗ	скоростью от 10 до 14 м/сек С	СВ	В	ЮВ	Ю	ЮЗ	З	СЗ	скоростью в 15 м/сек и более С	СВ	В	ЮВ	Ю	ЮЗ	З	СЗ	макс. скорость в м/сек С	СВ	В	ЮВ	Ю	ЮЗ	З	СЗ	Месяцы
11	12	3	2	0	3	11	10	4	4	0	0	0	1	21	10	2	2	1	0	0	0	8	0	0	2	0	0	0	0	0	0	12	17	10	4		5	14	8	I
2	9	1	0	0	0	12	10	1	13	0	0	0	1	18	16	0	1	0	0	0	0	5	1	0	0	0	0	0	0	0	0	5	10	2			6	12	12	II
4	6	4	1	0	3	7	4	1	20	9	1	0	1	4	3	3	8	20	1	0	0	0	0	0	7	4	0	0	0	0	0	10	17	18	13		5	8	8	III
3	14	8	2	0	1	8	4	4	13	27	5	1	0	6	2	2	5	4	0	0	0	0	0	0	0	0	0	0	0	0	0	13	12	12	9	6	4	8	6	IV
3	10	7	5	2	1	8	4	2	21	17	3	1	1	3	2	0	5	7	0	0	0	2	0	0	3	0	0	0	0	2	0	7	17	14	9	6	6	21	6	V
2	3	5	4	2	7	10	0	3	8	26	4	0	2	13	5	1	5	9	1	0	0	1	1	0	0	0	0	0	0	0	0	12	12	12	10	2	5	12	10	VI
5	7	6	5	0	2	13	0	7	15	20	0	0	0	6	5	2	7	9	0	0	1	3	1	0	0	0	0	0	0	0	0	14	14	13	3		12	13	11	VII
4	0	2	6	3	5	3	7	1	6	17	6	0	1	9	15	0	0	10	7	0	0	7	8	0	0	0	0	0	0	1	0	5	8	14	14	4	7	15	12	VIII
1	6	0	3	1	3	9	11	2	12	6	5	3	4	9	10	1	6	5	6	0	2	2	4	0	0	0	0	0	0	1	0	10	12	13	13	8	11	20	13	IX
4	3	2	6	12	5	8	11	4	2	1	3	10	8	3	3	0	2	0	1	0	2	0	3	0	0	0	1	0	0	0	0	9	14	6	19	8	11	9	11	X
0	8	4	4	2	3	12	13	3	7	2	2	8	8	7	7	0	0	2	4	1	1	0	3	0	0	0	0	0	0	0	0	7	9	12	14	13	11	9	11	XI
5	8	2	0	0	1	18	16	4	3	2	1	0	1	3	10	4	0	0	0	0	0	2	3	1	0	0	0	0	0	0	0	17	6	8	8		5	13	14	XII
44	86	44	38	22	34	119	90	36	124	127	30	23	28	102	88	15	41	67	20	1	6	30	24	1	12	4	1	0	0	4	0	17	17	18	19	13	12	21	14	Сумма

Declassified in Part - Sanitized Copy Approved for Release @ 50-Yr 2013/11/22 : CIA-RDP81-01043R002700060015-6

Declassified in Part - Sanitized Copy Approved for Release @ 50-Yr 2013/11/22 : CIA-RDP81-01043R002700060015-6

58. АЛАЗЕЯ $\varphi = 70°40'$ $\lambda = 154°00'$ $H_б = 3.1$ $H_c = 1$

Месяцы	Давление средн. (мб)	Температура С° 1	7	13	19	средн.	средн. макс.	средн. мин.	макс. (срочн.)	абс. макс.	число	абс. мин.	число	Абсолютная влажность (мб) 1	7	13	19	Относительная влажность (%) 1	7	13	19	мин.	число	Недостаток насыщения 1	7	13
I																										
II																										
III																										
IV																										
V																										
VI																										
VII	1008.2	5.4	6.5	9.3	8.5	7.4	12.9	3.6	22.8	25.7	2	−0.8	8	8.7	9.0	9.7	9.4	94	90	82	84	46	3	0.7	1.3	3.0
VIII	1011.2	3.8	4.0	7.3	6.7	5.4	10.0	2.2	23.1	24.0	15	−2.5	8	7.5	7.6	8.4	8.7	93	92	81	86	46	8, 15	0.6	0.7	2.5
IX	1018.4	−0.8	−0.5	15	0.7	0.2	3.2	−1.8	17.4	18.0	4	−9.1	18, 22	5.7	5.8	6.6	6.2	96	96	92	94	73	30	0.3	0.2	0.6
X	1013.2	−14.0	−14.2	−12.0	−12.8	−13.2	−9.1	−16.7	−3.1	−1.9	1	−30.6	29, 30	2.2	2.3	2.6	2.5	94	95	95	95	66	7	0.2	0.1	0.2
XI	1012.4	−30.0	−30.0	−29.9	−30.1	−30.0	−24.8	−34.3	−14.2	−12.1	1	−44.3	27	0.6	0.6	0.6	0.6	85	85	85	85	77	27	0.1	0.1	0.1
XII	1010.0	−28.7	−28.7	−29.3	−29.5	−29.0	−24.6	−33.0	−14.8	−14.2	18	−42.7	25	0.6	0.6	0.5	0.5	81	81	81	81	69	26, 27, 28	0.1	0.1	0.1
Год	—	—	—	—	—	—	—	—	—	—		—		—	—	—	—	—	—	—	—	—		—	—	—

Месяцы	Осадки (мм) сумма	макс. за месяц	число	Число дней: с относит. влажностью в один из сроков <30%	<30%	в 13 час. >80%	по облачности ясных О	Н	насмурн. О	Н	с облачностью от 0 до 2: 1 О	Н	7 О	Н	13 О	Н	19 О	Н	с облачностью от 8 до 10: 1 О	Н	7 О	Н	13 О	Н	19 О	Н	с осадками >0.1	>1.0	>5.0	>10.0	>20.0
I																															
II																															
III																															
IV																															
V																															
VI																															
VII	31.6	8.5	20	0	1	20	1	2	20	15	1	3	2	4	4	7	4	7	26	23	24	22	22	18	21	19	10	7	3	0	0
VIII	27.8	4.4	3	0	2	19	2	3	18	17	3	3	6	6	3	3	4	5	23	21	23	22	23	23	20	19	17	10	0	0	0
IX	24.6	5.8	14	0	0	27	0	0	19	18	8	9	3	5	0	3	2	2	20	19	25	23	24	23	24	22	16	7	2	0	0
X	19.5	4.6	3	0	0	31	3	4	14	14	11	12	7	8	6	7	10	10	18	17	23	22	24	23	20	20	18	7	0	0	0
XI	10.8	2.1	5	0	0	22	11	12	5	1	20	24	14	18	15	18	17	20	6	3	16	12	11	11	9	8	12	3	0	0	0
XII	5.3	1.4	1	0	0	20	6	9	4	3	18	20	15	17	10	14	20	25	11	9	13	9	14	13	10	5	11	2	0	0	0
Год	—	—	—	—	—	—	—	—	—	—	—	—	—	—	—	—	—	—	—	—	—	—	—	—	—	—	—	—	—	—	—

Месяцы	Давление атмосферы в миллибарах: средние декадные I дек.	II дек.	III дек.	Средние декадные температуры воздуха I	II	III	Повторяемость баллов видимости 0—1 <200 м	2 200—500 м	3 500—1000 м	4 1—2 км	5 2—4 км	6 4—10 км	7 10—20 км	8—9 20 км и более	Повторяемость основных форм облаков Cl	Cc	Cs	Ac	As	Cb	Cu Fc	Sc	Ns	Pb	St Fs	≡	?	0	Число дней в месяце: с осадками без учета количества ●	⊛	⊖	с разными атмосферными явлениями ⊘	≜	≡м	≡м	××
I																																				
II																																				
III																																				
IV																																				
V																																				
VI																																				
VII	1011.9	1007.0	1005.8	7.7	7.4	7.2	0	3	11	9	4	6	15	76	14	0	16	4	13	2	1	64	5	0	18	10	0	8	21	0	0	—	0	—	—	0
VIII	1007.6	1008.4	1016.9	3.8	8.9	3.7	2	2	6	4	10	5	11	84	6	1	10	4	2	19	2	84	6	1	13	5	0	8	18	5	4	—	0	—	—	0
IX	1019.8	1014.9	1020.5	3.7	−2.0	−1.2	6	9	4	3	4	7	33	54	5	2	6	6	5	12	1	63	2	0	15	8	0	10	13	16	17	—	0	—	—	1
X	1015.7	1012.1	1012.0	−8.6	−12.8	−17.8	10	13	1	15	0	5	16	64	3	0	7	10	7	3	0	46	1	0	11	15	0	28	1	20	20	—	0	—	—	0
XI	1007.3	1015.4	1014.6	−21.2	−32.9	−35.5	3	4	10	7	13	3	11	66	0	0	6	4	7	0	0	24	6	0	8	3	0	63	0	13	15	—	0	—	—	0
XII	1008.5	1011.6	1010.0	−28.4	−25.1	−33.3	12	7	4	4	6	10	25	56	0	1	11	7	7	0	0	22	1	0	22	1	5	55	0	16	17	—	0	—	—	0
Сумма	—	—	—	—	—	—	—	—	—	—	—	—	—	—	—	—	—	—	—	—	—	—	—	—	—	—	—	—	—	—	—	—	—	—	—	—

Declassified in Part - Sanitized Copy Approved for Release @ 50-Yr 2013/11/22 : CIA-RDP81-01043R002700060015-6

Declassified in Part - Sanitized Copy Approved for Release @ 50-Yr 2013/11/22 : CIA-RDP81-01043R002700060015-6

58. АЛАЗЕЯ $k_д = -$ $h_т = 10.0$ **И. Ф. Болотов**

ОБЛАЧНОСТЬ: общая 1	общая 7	общая 13	общая 19	нижняя 1	нижняя 7	нижняя 13	нижняя 19	ВЕТЕР: скорость (м/сек) 1	скорость 7	скорость 13	скорость 19	скорость средн.	С число случ.	С средн.	СВ число случ.	СВ средн.	В число случ.	В средн.	ЮВ число случ.	ЮВ средн.	Ю число случ.	Ю средн.	ЮЗ число случ.	ЮЗ средн.	З число случ.	З средн.	СЗ число случ.	СЗ средн.	затишье	Средняя высота снежного покрова (см): защищенный участок I дек.	защищенный участок II дек.	защищенный участок III дек.	открытый участок I дек.	открытый участок II дек.	открытый участок III дек.	Месяцы
																																				I
																																				II
																																				III
																																				IV
																																				V
																																				VI
8.7	8.2	7.8	7.8	8.0	7.6	6.9	6.9	5.0	4.7	6.1	5.3	5.3	34	5.2	15	4.5	12	5.5	19	6.6	13	4.2	6	4.5	4	6.0	13	8.3	8							VII
8.3	7.6	8.1	7.3	8.0	7.5	7.9	6.8	5.2	5.9	6.3	5.8	5.8	20	5.9	5	5.8	15	3.3	23	4.8	14	4.9	4	4.8	7	9.7	25	10.7	11							VIII
7.2	8.6	8.8	8.5	7.0	8.2	8.3	8.1	3.9	4.3	5.4	4.7	4.6	18	7.0	3	2.7	6	2.8	15	3.8	14	4.3	4	2.8	15	8.3	19	7.6	26		—	—		9	7	IX
6.1	7.6	7.8	6.6	5.7	7.3	7.5	6.6	3.7	3.4	3.6	3.1	3.4	12	4.8	12	4.3	0		3	4.3	24	5.0	18	3.2	18	5.1	5	6.8	32	—	—	—	10	15	20	X
2.7	5.3	4.6	3.5	1.6	4.0	3.9	2.9	2.7	2.7	3.0	3.2	2.9	4	3.0	2	4.0	4	3.8	13	4.9	13	4.1	7	4.4	25	4.6	13	3.8	39	—	—	—	25	28	30	XI
3.9	4.7	5.7	3.5	3.2	3.8	5.0	1.8	5.2	5.6	5.3	5.0	5.3	10	9.3	10	10.8	0		10	3.3	24	3.2	14	3.6	16	7.4	23	7.6	17	—	—	—	27	24	23	XII
—	—	—	—	—	—	—	—	—	—	—	—	—	—	—	—	—	—	—	—	—	—	—	—	—	—	—	—	—	—							Год

ЧИСЛО ДНЕЙ: К	(К)	▼	⊔	V	∽	≡	=	↘	÷	÷	⊠	без оттепели по термометру: срочному	без оттепели по термометру: максимальному	с морозом по минимальному термометру	со средней суточной температурой: ниже −40°.0	от −40.0 до −35°.0	от −34.9 до −30°.0	от −29.9 до −25°.0	от −24.9 до −20°.0	от −19.9 до −15°.0	от −14.9 до −10°.0	от −9.9 до −5°.0	от −4.9 до 0°.0	от 0.1 до 5°.0	от 5.1 до 10°.0	от 10.1 до 15°.0	от 15.1 до 20°.0	от 20.1 до 25°.0	от 25.1 до 30°.0	от 30.1 до 35°.0	от 35.1 до 40°.0	Месяцы
																																I
																																II
																																III
																																IV
																																V
																																VI
0	0	0	—	0	—	18	4	1	0	0	0	0	0	2										15	7	5	4					VII
0	0	0	—	0	—	15	2	2	0	0	0	0	0	7										17	11	3						VIII
0	0	0	—	4	—	12	2	2	1	3	16	13	5	23									19	8	2	1						IX
0	0	0	—	13	—	13	7	0	1	9	31	31	31	31				3	2	6	7	9	4									X
0	0	0	—	0	—	5	5	2	4	12	30	30	30	30	7	1	6	8	3	5												XI
0	0	0	—	0	—	1	4	5	10	22	31	31	31	31		5	9	9	7	1												XII
—	—	—	—	—	—	—	—	—	—	—	—	—	—	—	—	—	—	—	—	—	—	—	—	—	—	—	—	—	—	—	—	Год

Повторяемость ветров по градациям скоростей и максимальная скорость ветра по румбам: скоростью от 1 до 4 м/сек: С	СВ	В	ЮВ	Ю	ЮЗ	З	СЗ	скоростью от 5 до 9 м/сек: С	СВ	В	ЮВ	Ю	ЮЗ	З	СЗ	скоростью от 10 до 14 м/сек: С	СВ	В	ЮВ	Ю	ЮЗ	З	СЗ	скоростью в 15 м/сек и более: С	СВ	В	ЮВ	Ю	ЮЗ	З	СЗ	макс. скорость в м/сек: С	СВ	В	ЮВ	Ю	ЮЗ	З	СЗ	Месяцы
																																								I
																																								II
																																								III
																																								IV
																																								V
																																								VI
19	11	6	7	8	5	2	4	8	5	7	7	3	2	2	5	5	0	0	4	1	0	0	4	0	0	0	0	0	0	0	1	14	9	8	12	12	6	8	16	VII
12	1	14	11	10	2	2	8	4	4	1	10	5	2	2	5	4	0	0	1	0	0	3	13	0	0	0	0	0	0	1	3	14	8	5	10	8	6	15	16	VIII
7	5	3	12	9	4	3	7	6	1	1	3	5	1	5	5	3	0	0	0	0	0	6	5	1	0	0	0	0	0	0	2	16	6	5	9	8	6	14	16	IX
7	8	1	2	11	16	11	3	4	1	0	2	10	2	4	1	1	2	0	0	2	0	2	2	0	0	0	0	0	0	0	0	11	12	2	7	14	8	13	13	X
3	2	3	9	8	5	13	10	1	1	1	0	5	2	9	4	0	0	0	2	0	0	2	0	0	0	0	1	0	0	0	0	5	6	6	17	8	7	10	9	XI
3	2	0	8	20	11	7	3	1	1	1	1	3	3	8	14	5	5	0	0	0	0	2	3	2	1	0	0	0	0	1	2	19	18	6	6	9	7	21	28	XII
—	—	—	—	—	—	—	—	—	—	—	—	—	—	—	—	—	—	—	—	—	—	—	—	—	—	—	—	—	—	—	—	—	—	—	—	—	—	—	—	Сумма

Declassified in Part - Sanitized Copy Approved for Release @ 50-Yr 2013/11/22 : CIA-RDP81-01043R002700060015-6

Declassified in Part - Sanitized Copy Approved for Release @ 50-Yr 2013/11/22 : CIA-RDP81-01043R002700060015-6

59. ЧЕТЫРЕХСТОЛБОВОЙ, остров

$\varphi = 70°38'$ $\lambda = 162°24'$ $H_б = 8.0$ $H_с = 30$

Месяцы	Давление средн. (мб)	ТЕМПЕРАТУРА С° 1	7	13	19	средн.	средн. макс.	средн. мин.	макс. (сроч.)	абс. макс.	число	абс. мин.	число	Абсолютная влажность (мб) 1	7	13	19	Относительная влажность % 1	7	13	19	мин.	число	Недостаток насыщения (мб) 1	7	13	19
I	1021.1	−31.9	−31.6	−31.5	−31.3	−31.6	−28.0	−34.8	−7.6	−6.2	25	−43.8	22	0.5	0.6	0.6	0.6	86	86	86	86	80	4	0.1	0.1	0.1	0.1
II	1021.8	−32.0	−32.3	−31.5	−32.8	−32.2	−28.7	−34.6	−15.6	−13.3	1	−46.3	28	0.5	0.5	0.5	0.5	87	87	87	87	80	26—28	0.0	0.0	0.1	0.1
III	1025.0	−24.1	−25.0	−22.1	−22.3	−23.4	−19.3	−27.0	−8.8	−7.8	11	−46.2	1	1.0	0.9	1.1	1.1	87	87	88	88	79	26	0.1	0.1	0.1	0.1
IV	1019.8	−20.3	−20.7	−18.3	−19.0	−19.6	−16.3	−22.7	−7.8	−5.6	11	−34.4	2	1.3	1.2	1.5	1.4	91	90	90	90	79	25	0.1	0.1	0.2	0.1
V	1013.7	−6.7	−5.6	−3.8	−4.2	−5.1	−2.6	−7.8	3.2	3.8	30	−23.4	1	3.6	3.8	4.2	4.2	92	90	88	90	64	13	0.4	0.5	0.6	0.5
VI	1010.2	0.7	1.6	3.1	2.3	1.9	4.8	−0.4	14.6	15.7	27	−3.8	1, 20	5.7	6.0	6.3	6.2	88	87	82	86	42	27	0.9	1.1	1.7	1.3
VII	1008.6	1.4	2.1	2.8	2.7	2.2	5.1	−0.4	10.2	12.9	30	−1.9	22, 23, 27	6.1	6.4	6.7	6.7	91	90	89	89	66	3	0.7	0.8	0.9	0.9
VIII	1011.2	0.8	1.1	1.7	1.3	1.2	3.6	−0.5	11.1	17.0	16	−3.0	7, 24	6.2	6.3	6.4	6.3	94	93	92	93	78	15	0.4	0.5	0.6	0.5
IX	1018.4	−0.4	−0.3	0.4	−0.2	−0.1	1.7	−1.7	5.9	6.8	2	−5.6	30	5.4	5.5	5.6	5.4	90	90	88	89	68	1, 24	0.6	0.6	0.8	0.7
X	1013.2	−8.2	−8.5	−7.7	−8.5	−8.2	−6.3	−10.4	−0.5	0.3	16	−20.8	29	3.1	3.1	3.2	3.1	90	91	89	91	65	8	0.4	0.3	0.4	0.3
XI	1013.0	−23.7	−23.8	−23.9	−24.5	−24.0	−21.4	−26.9	−11.2	−10.7	2	−36.4	27	1.0	1.0	0.9	0.9	92	92	92	92	88	19—22, 27—30	0.1	0.1	0.1	0.1
XII	1009.8	−24.4	−24.4	−24.5	−24.3	−24.4	−21.0	−28.0	−10.1	−10.1	18	−35.6	24	0.9	0.9	0.9	0.9	91	91	91	91	82	17	0.1	0.1	0.1	0.1
Год	1015.5	−14.1	−14.0	−12.9	−13.4	−13.6	−10.7	−16.2	14.6	15.7		−46.3		2.9	3.0	3.2	3.1	90	90	88	89	42		0.3	0.4	0.5	0.4

Месяцы	Осадки (мм) сумма	макс. за месяц	число	ЧИСЛО ДНЕЙ с относит. влажностью в один из сроков <30%	<50%	>80%	в 13 час.	по облачности ясных О	Н	пасмурн. О	Н	с облачностью от 0 до 2: 1 О	Н	7 О	Н	13 О	Н	19 О	Н	с облачностью от 8 до 10: 1 О	Н	7 О	Н	13 О	Н	19 О	Н	с осадками ≥0.1	≥1.0	≥5.0	≥10.0	≥20.0	●	*
I	0.4	0.1	16, 26, 29, 31	0	0	31	7	21	3	0	17	28	15	23	11	25	21	28	12	3	11	6	20	4	9	3	4	0	0	0	0	0	4
II	0.8	0.4	3	0	0	28	10	19	5	3	15	19	16	23	15	24	19	23	12	8	9	5	8	4	8	5	3	0	0	0	0	0	3
III	3.3	2.8	11	0	0	30	11	22	4	2	23	26	15	26	12	27	16	27	7	4	12	4	15	3	12	4	6	1	0	0	0	0	6
IV	1.0	0.8	18	0	0	29	9	18	7	0	13	23	10	24	13	23	10	24	15	7	15	4	10	2	16	6	2	0	0	0	0	0	2
V	1.0	0.4	20	0	0	28	5	11	16	10	7	14	6	15	7	14	9	16	21	15	21	15	21	16	18	13	5	0	0	0	0	0	5
VI	3.1	1.2	15, 21	0	1	20	1	9	17	9	4	14	6	14	6	12	7	16	19	12	21	13	22	13	17	11	4	2	0	0	0	3	1
VII	17.9	9.5	18	0	0	26	1	6	22	12	6	10	5	10	3	10	2	10	25	18	24	20	24	18	26	14	10	4	1	0	0	10	3
VIII	4.8	0.8	22	0	0	30	0	1	27	25	2	4	0	1	1	4	2	3	28	26	30	24	26	23	27	26	12	0	0	0	0	6	8
IX	5.3	1.7	1	0	0	27	0	2	21	17	2	5	1	6	2	5	1	5	23	19	28	23	28	24	27	23	11	1	0	0	0	5	8
X	4.8	3.3	26	0	0	27	1	4	17	11	8	10	1	7	2	11	8	13	22	20	23	20	26	17	22	16	4	1	0	0	0	0	4
XI	3.3	0.9	12	0	0	30	6	20	8	0	14	24	11	21	8	24	19	28	12	6	17	5	17	5	11	2	6	0	0	0	0	0	6
XII	2.9	2.1	19	0	0	31	3	19	6	0	12	26	13	26	6	23	19	27	16	5	14	4	23	4	9	4	4	1	0	0	0	0	4
Год	48.6	9.5		0	1	337	54	152	153	89	123	203	99	196	86	202	133	220	212	143	225	143	240	133	202	127	71	10	1	0	0	24	54

Месяцы	Давление атмосферы в миллибарах: средние декадные I дек.	II дек.	III дек.	Средние декадные температуры воздуха I	II	III	Повторяемость баллов видимости 0—1 ≤200 м	2 200—500 м	3 500—1000 м	4 1—2 км	5 2—4 км	6 4—10 км	7 10—20 км	8—9 20 км и более	Повторяемость основных форм облаков Cl	Cc	Cs	Ac	As	Cb	Cu, Fc	Sc	Ns	Fb	St, Fs	☰	→	0	Число дней в месяце: с осадками без учета количества ◉	⊛	⊖	с разными атмосферными явлениями ▽	△	≡	≡	⋈	∞	▲
I	1032.3	1017.0	1014.6	−33.8	−38.7	−23.2	0	8	10	6	10	6	22	62	2	0	35	8	9	0	0	25	0	0	0	0	1	57	0	9	11	—	0	—	—	0	0	12
II	1028.0	1020.6	1015.6	−25.0	−32.7	−40.3	0	3	3	3	4	10	21	68	5	0	22	5	2	0	0	20	0	0	3	2	0	57	0	8	14	—	0	—	—	0	0	12
III	1023.8	1026.6	1024.8	−29.5	−18.2	−22.6	0	1	1	4	12	22	22	59	8	0	29	11	11	0	0	16	3	0	0	0	0	58	0	10	13	—	0	—	—	0	0	17
IV	1018.0	1017.5	1023.9	−26.3	−17.2	−15.2	0	1	0	0	2	15	28	74	7	0	26	23	8	0	0	23	1	0	5	1	0	39	0	10	14	—	0	—	—	0	0	10
V	1013.3	1018.4	1009.7	−9.4	−4.5	−1.7	0	6	6	2	3	16	27	64	9	0	10	26	7	1	1	28	0	4	27	9	0	20	0	12	13	—	0	—	—	0	0	0
VI	1015.8	1005.5	1009.3	0.2	−0.1	5.6	0	4	9	2	5	6	21	73	21	3	10	38	2	4	3	42	1	0	19	11	0	7	10	5	5	—	0	—	—	0	0	0
VII	1010.2	1008.3	1007.3	2.4	2.1	2.3	1	6	17	0	6	17	17	60	15	0	6	32	6	7	6	38	1	8	28	24	0	6	20	6	6	—	0	—	—	0	0	0
VIII	1005.7	1009.6	1017.5	0.4	3.6	−0.2	0	5	10	3	5	26	29	46	8	0	2	17	4	15	5	66	3	5	30	15	0	0	22	15	15	—	0	—	—	0	0	0
IX	1019.0	1016.3	1019.7	0.8	−0.9	−0.2	0	8	5	4	3	22	21	57	7	0	6	22	1	39	5	77	4	2	6	15	0	2	12	21	21	—	1	—	—	0	0	12
X	1016.0	1012.0	1012.0	−6.0	−5.9	−12.4	0	2	3	0	5	20	23	71	10	0	5	22	9	14	7	66	2	4	13	4	0	16	0	22	22	—	2	—	—	1	0	12
XI	1006.8	1015.7	1016.3	−17.4	−27.2	−27.4	0	0	0	2	9	16	34	59	16	1	31	26	9	0	0	16	0	3	4	0	0	38	0	14	18	—	0	—	—	0	0	16
XII	1009.5	1012.6	1007.6	−26.3	−18.7	−27.9	4	10	8	5	11	10	19	57	21	0	22	27	17	0	0	23	1	0	1	0	0	38	0	14	17	—	0	—	—	0	0	22
Сумма	—	—	—	—	—	—	5	54	72	34	75	186	284	750	129	4	204	257	85	80	27	440	16	26	136	81	1	338	64	146	169	—	3	—	—	1	0	113

Declassified in Part - Sanitized Copy Approved for Release @ 50-Yr 2013/11/22 : CIA-RDP81-01043R002700060015-6

Declassified in Part - Sanitized Copy Approved for Release @ 50-Yr 2013/11/22 : CIA-RDP81-01043R002700060015-6

50. ЧЕТЫРЕХСТОЛБОВОЙ, остров $h_л = -$ $h_т = 8.5$ **М. М. Шутько**

ОБЛАЧНОСТЬ общая 1	7	13	19	нижняя 1	7	13	19	ВЕТЕР скорость (м/сек) 1	7	13	19	средн.	С число случ.	С средн.	СВ число случ.	СВ средн.	В число случ.	В средн.	ЮВ число случ.	ЮВ средн.	Ю число случ.	Ю средн.	ЮЗ число случ.	ЮЗ средн.	З число случ.	З средн.	СЗ число случ.	СЗ средн.	затишье	Средняя высота снежного покрова (см) защищенный участок I дек.	II дек.	III дек.	открытый участок I дек.	II дек.	III дек.	Месяцы
4.2	4.5	6.5	3.1	0.9	2.4	1.7	1.0	6.7	6.4	6.3	6.5	6.5	6	5.0	16	6.4	18	5.9	4	3.2	0		27	9.2	29	9.2	6	5.2	18	—	—	—	—	—	—	I
4.5	3.7	3.8	3.0	3.0	1.8	1.4	1.8	4.9	5.5	5.3	5.0	5.2	9	7.4	10	7.9	14	4.9	0		2	2.0	27	6.4	23	6.7	6	5.8	21	—	—	—	—	—	—	II
2.6	4.4	5.4	4.2	1.5	1.4	1.1	1.3	8.9	8.5	9.2	8.9	8.9	8	9.6	23	11.9	49	11.3	6	4.2	2	3.5	12	5.9	5	6.4	9	6.7	10	—	—	—	—	—	—	III
5.3	5.8	4.2	6.0	2.3	1.8	1.5	2.0	4.9	5.9	6.2	5.3	5.6	12	6.0	40	5.8	32	5.7	9	4.4	2	6.0	3	8.3	5	7.0	11	6.6	6	—	—	—	—	—	—	IV
7.2	7.3	7.2	6.5	5.2	4.9	5.3	4.4	4.6	4.4	4.5	5.3	4.7	3	8.0	17	5.6	54	5.6	29	3.4	3	4.0	2	5.0	0		9	4.8	7	—	—	—	—	—	—	V
7.7	7.5	7.5	6.8	4.6	4.7	5.2	4.3	5.1	5.4	5.2	5.3	5.2	3	4.3	25	4.3	52	5.6	14	5.6	4	2.2	3	3.3	5	9.0	9	8.0	5							VI
8.2	8.0	8.4	8.7	6.1	6.5	6.3	5.6	5.7	5.1	5.5	5.8	5.5	27	5.9	12	5.7	38	5.7	11	3.9	1	2.0	2	6.0	3	9.3	24	6.6	6							VII
9.1	9.9	9.1	9.1	8.5	8.5	8.1	8.7	5.6	5.5	6.9	6.4	6.1	16	5.8	8	5.6	30	5.8	12	4.2	2	4.5	7	6.3	10	7.9	31	8.5	8	—		—	—		—	VIII
8.2	9.3	9.2	9.3	7.2	7.7	8.0	8.0	5.8	5.1	6.2	6.1	5.8	10	7.9	10	6.4	15	5.7	11	5.0	3	3.3	14	6.2	9	7.8	27	9.1	21			—			—	IX
7.4	8.4	8.8	7.3	6.6	7.0	6.1	5.6	4.5	4.0	3.8	4.5	4.2	17	5.8	20	6.6	9	5.3	12	3.7	11	3.9	16	5.5	5	6.8	7	5.0	27	—	—	—	—	—	—	X
4.7	5.9	6.4	3.7	2.0	2.3	1.7	0.7	5.7	5.8	5.7	5.5	5.7	12	7.4	12	7.0	14	6.6	4	6.2	5	8.2	25	6.7	15	7.7	9	6.9	24	—	—	—	—	—	—	XI
5.5	5.0	7.7	3.7	1.7	1.5	2.1	1.2	6.9	7.3	7.6	7.8	7.4	11	10.8	8	15.1	8	4.4	6	3.8	5	2.8	38	9.5	20	9.1	8	7.5	20	—	—	—	—	—	—	XII
6.2	6.6	7.0	6.0	4.1	4.2	4.0	3.7	5.8	5.7	6.0	6.0	5.9	134	6.9	201	7.0	333	6.5	118	4.2	40	4.1	176	7.4	129	8.1	156	7.3	173							Год

ЧИСЛО ДНЕЙ К	(К)	▲	⊔	V	∽	≡	▬	⟍	÷	⇸	⊞	без оттепели по термометру срочному	максимальному	с морозом по минимальному термометру	со средней суточной температурой ниже −40°.0	от −40.0 до −35°.0	от −34.9 до −30°.0	от −29.9 до −25°.0	от −24.9 до −20°.0	от −19.9 до −15°.0	от −14.9 до −10°.0	от −9.9 до −5°.0	от −4.9 до 0°.0	от 0.1 до 5°.0	от 5.1 до 10.0	от 10.1 до 15°.0	от 15.1 до 20°.0	от 20.1 до 25°.0	от 25.1 до 30°.0	от 30.1 до 35°.0	от 35.1 до 40°.0	Месяцы
0	0	0	—	2	0	0	1	6	16	9	31	31	31	31	4	10	9		3	3	2											I
0	0	0	—	3	0	4	2	0	7	9	28	28	28	28	5	6	8	3	4	2												II
0	0	0	—	0	0	0	0	11	17	17	31	31	31	31	2	1	1	7	10	8	2											III
0	0	0	—	3	0	1	3	0	2	11	30	30	30	30			2	5	5	11	5	2		4								IV
0	0	0	—	6	1	11	5	1	3	7	31	23	21	30						1	3	10	13	13	5	1						V
0	0	0	—	0	5	11	7	0	0	0	5	4	2	21									11	23	4							VI
1	0	0	—	0	2	19	13	0	0	0	0	1	0	17									4	10	4							VII
1	0	0	—	0	3	19	12	0	0	0	3	7	3	22									17	12								VIII
0	0	0	—	0	2	9	4	2	1	0	4	14	10	25									18									IX
0	0	0	—	9	0	9	5	2	2	6	31	31	30	31						4	2	20	5									X
0	0	0	—	4	0	2	3	0	8	19	30	30	30	30			5	10	6	7	2											XI
0	0	0	—	0	0	0	1	9	17	13	31	31	31	31			6	8	10	6	1											XII
2	0	0	—	27	13	85	56	31	73	91	255	261	247	327	11	17	31	33	38	42	17	32	68	62	13	1						Год

Повторяемость ветра по градациям скоростей и максимальная скорость ветра по румбам: скоростью от 1 до 4 м/сек С	СВ	В	ЮВ	Ю	ЮЗ	З	СЗ	скоростью от 5 до 9 м/сек С	СВ	В	ЮВ	Ю	ЮЗ	З	СЗ	скоростью от 10 до 14 м/сек С	СВ	В	ЮВ	Ю	ЮЗ	З	СЗ	скоростью в 15 м/сек и более С	СВ	В	ЮВ	Ю	ЮЗ	З	СЗ	макс. скорость в м/сек С	СВ	В	ЮВ	Ю	ЮЗ	З	СЗ	Месяцы
4	4	8	3	0	8	7	2	2	9	8	1	0	4	6	3	1	2	2	0	0	13	11	1	0	0	0	0	0	3	4	0	11	12	11	6		16	16	10	I
1	2	6	0	2	9	6	3	4	6	7	0	0	12	14	4	2	4	0	0	0	6	3	0	0	0	0	0	0	0	0	0	12	12	8		3	14	12	8	II
0	0	7	3	2	5	2	2	2	5	10	3	0	5	3	5	6	12	12	0	0	1	1	3	0	6	19	0	0	0	0	0	11	18	20	8	4	10	10	12	III
5	14	11	6	1	0	2	4	7	21	18	4	1	3	2	6	0	3	3	0	0	1	1	1	0	0	0	0	0	0	0	0	9	11	10	9	8	10	10	11	IV
0	8	25	23	2	1	1	6	1	7	18	7	2	0	0	3	1	3	9	0	0	0	0	0	0	0	0	0	0	0	0	0	12	13	14	7	8	3	4	7	V
1	15	21	6	4	2	0	1	3	10	24	7	0	1	3	5	0	0	6	2	0	0	1	3	0	0	0	0	0	0	0	0	7	9	12	11	4	6	14	12	VI
8	6	15	8	1	1	1	6	16	8	15	3	0	0	0	17	2	0	6	1	0	1	2	1	0	0	0	0	0	0	0	0	11	9	12	10	1	10	14	11	VII
8	3	12	8	3	1	1	4	5	4	15	5	0	4	9	13	4	1	2	0	0	0	2	12	0	0	0	0	0	0	0	0	12	11	11	9	4	9	12	14	VIII
4	2	5	6	5	2	3	4	2	5	9	3	0	8	6	6	4	3	1	1	0	2	2	12	1	0	0	0	0	0	0	3	15	11	12	12	4	14	13	16	IX
7	5	4	9	8	9	1	3	8	8	5	3	3	5	3	5	0	5	1	0	0	1	1	0	1	0	0	0	0	1	0	1	16	13	10	9	9	16	10	15	X
2	3	3	1	0	10	0	3	9	8	7	3	5	7	14	6	1	1	4	0	1	7	1	0	0	0	0	0	0	0	0	0	10	14	14	8	10	12	12	9	XI
2	0	5	5	5	7	4	4	1	2	1	1	0	11	7	1	4	3	2	0	0	12	6	3	3	3	0	0	0	8	4	0	20	20	13	6	3	20	17	14	XII
42	62	122	78	33	55	28	42	60	93	137	40	11	60	67	74	25	37	48	4	1	44	31	36	5	9	19	0	0	12	8	4	20	20	20	12	10	20	17	16	Сумма

Declassified in Part - Sanitized Copy Approved for Release @ 50-Yr 2013/11/22 : CIA-RDP81-01043R002700060015-6

Declassified in Part - Sanitized Copy Approved for Release @ 50-Yr 2013/11/22 : CIA-RDP81-01043R002700060015-6

60. ЧОКУРДАХ

$\varphi = 70°37'$ $\lambda = 147°53'$ $H_б = 17.3$ $H_с = 22$

Месяцы	Давление средн. (мб)	Температура °С: 1	7	13	19	средн.	средн. макс.	средн. мин.	макс. (средн.)	абс. макс.	число	абс. мин.	число	Абсолютная влажность (мб): 1	7	13	19	Относительная влажность (%): 1	7	13	19	мин.	число	Недостаток насыщения (мб): 1	7	13	19
I	1020.8	−39.9	−39.3	−38.6	−38.7	−39.1	−35.7	−42.8	−21.7	−19.4	30	−50.4	16	0.2	0.2	0.2	0.2	89	89	89	89	80	1	0.0	0.0	0.0	0.0
II	1021.8	−33.5	−34.0	−33.5	−33.9	−33.7	−30.4	36.9	−22.1	−21.7	13	−48.1	28	0.4	0.4	0.4	0.4	93	93	93	93	89	10, 19	0.0	0.0	0.0	0.0
III	1021.5	−27.4	−28.0	−25.2	−26.1	−26.7	−22.8	−30.5	−9.7	−9.1	18	−45.2	1	0.7	0.7	0.9	0.8	93	93	92	92	69	26	0.1	0.0	0.1	0.1
IV	1017.2	−22.7	−23.0	−18.8	−19.9	21.1	−16.8	−25.4	−5.3	−5.1	24	−39.8	2	1.1	1.1	1.4	1.3	91	92	88	89	73	12	0.1	0.1	0.2	0.2
V	1009.4	−7.2	−6.5	−2.7	−3.5	−5.0	−1.2	−9.2	7.9	8.6	29	−24.8	2	3.5	3.6	4.2	4.1	91	88	80	83	60	18	0.4	0.6	1.3	1.1
VI	1005.3	5.7	7.3	10.4	9.9	8.4	13.5	4.4	24.8	25.8	23	−0.4	1	7.7	7.9	8.3	8.6	83	78	66	71	30	16	1.8	2.9	5.4	4.1
VII	1006.2	8.4	9.2	12.6	12.0	10.6	15.3	6.9	23.9	25.3	2	1.1	24	9.7	9.2	9.2	9.7	87	79	64	70	25	13	1.6	2.9	6.2	4.9
VIII	1008.9	5.5	6.1	9.7	9.2	7.6	12.2	4.1	23.9	25.5	15	−0.1	6, 7, 23	8.1	8.1	8.2	8.4	87	83	68	71	34	8	1.3	1.6	4.5	3.7
IX	1016.8	0.0	−0.1	2.7	1.6	1.0	4.4	−1.6	17.8	18.0	4	−9.9	21	5.9	5.7	6.1	6.0	93	92	83	87	45	9	0.4	0.5	1.8	1.3
X	1011.1	−12.6	−12.5	−10.6	−12.6	−12.1	−9.3	−15.2	−2.2	−0.6	2	−24.6	28	2.2	2.2	2.5	2.2	86	88	84	87	64	20	0.4	0.3	0.5	0.3
XI	1010.0	−28.5	−28.6	−27.9	−28.5	−28.4	−25.0	−32.4	−15.3	−13.7	1	−43.7	28	0.6	0.6	0.7	0.6	85	85	84	84	79	27	0.1	0.1	0.1	0.1
XII	1009.2	30.4	−30.0	−30.5	−30.6	−30.4	−27.2	−34.0	−14.8	−14.6	1	−42.7	25	0.5	0.5	0.5	0.5	82	82	82	82	77	25	0.1	0.1	0.1	0.1
Год	1013.2	−15.2	−15.0	−12.7	−13.4	−14.1	−10.2	−17.7	24.8	25.8		−50.4		3.4	3.4	3.6	3.6	88	87	81	83	25		0.5	0.8	1.7	1.3

Месяцы	Осадки (мм): сумма	макс. за месяц	число	Число дней: с относит. влажностью в один из сроков <30%	<50%	>80%	по облачности ясных О	Н	пасмурных О	Н	с облачностью от 0 до 2: 1 О	Н	7 О	Н	13 О	Н	19 О	Н	с облачностью от 8 до 10: 1 О	Н	7 О	Н	13 О	Н	19 О	Н	с осадками ≥0.1	≥1.0	≥5.0	≥10.0	≥20.0	●	✳
I	4.4	1.8	24	0	0	31	8	28	3	0	21	31	21	30	13	30	18	30	8	0	7	1	13	1	11	1	7	1	0	0	0	0	7
II	3.1	0.8	2	0	0	28	6	19	10	2	10	21	7	22	9	23	9	23	15	6	15	4	14	4	12	3	12	0	0	0	0	0	12
III	2.6	0.7	16	0	0	29	7	28	3	1	16	29	14	28	14	29	11	29	12	1	9	2	6	2	12	2	10	0	0	0	0	0	9
IV	4.8	1.4	19	0	0	27	4	25	5	0	18	26	10	27	12	29	14	29	8	4	17	2	13	1	11	0	11	2	0	0	0	0	9
V	2.6	1.1	4	0	0	15	4	18	12	4	6	22	7	22	10	21	12	23	21	8	19	7	19	9	16	8	7	1	0	0	0	1	7
VI	32.9	6.8	20	1	10	8	2	9	17	4	6	14	6	16	3	16	3	16	23	13	22	13	18	10	22	8	16	7	3	0	0	16	4
VII	11.1	2.6	19	1	7	5	2	8	16	11	7	13	6	11	2	10	4	13	22	17	21	16	21	15	20	13	12	5	0	0	0	12	0
VIII	29.0	6.8	13	0	4	6	3	11	18	10	9	18	7	15	4	12	3	14	19	12	21	15	22	16	21	13	12	8	2	0	0	11	4
IX	24.0	4.2	28	0	2	23	0	5	15	10	5	13	4	9	5	13	3	12	19	16	24	19	20	15	23	17	16	11	0	0	0	12	12
X	7.1	2.1	2	0	0	23	3	8	13	5	10	21	5	15	5	16	11	16	17	9	24	15	20	13	16	13	13	4	0	0	0	0	13
XI	5.8	1.3	9	0	0	30	12	23	8	4	16	24	13	25	14	23	17	26	10	6	11	5	15	7	9	3	9	2	0	0	0	0	9
XII	5.5	0.9	13, 24	0	0	28	4	24	9	0	15	31	13	30	6	26	14	27	14	0	13	1	23	5	13	4	11	0	0	0	0	0	11
Год	132.9	6.8		2	23	253	55	206	129	51	139	263	113	250	97	248	119	258	188	92	203	100	204	98	186	85	136	41	5	0	0	52	97

Месяцы	Давление атмосферы (мб) средние декадные: I дек.	II дек.	III дек.	Средние декадные температуры воздуха: I	II	III	Повторяемость баллов видимости: 0—1 <200 м	2 200 500 м	3 500 1000 м	4 1—2 км	5 2—4 км	6 4—10 км	7 10—20 км	8—9 20 км и более	Повторяемость основных форм облаков: Cl	Cc	Cs	Ac	As	Cb	Cu, Fc	Sc	Ns	Fb	St, Fs	≡	?	0	Число дней в месяце: с осадками без учета количества ◉	⊛	⊖	с разными атмосферными явлениями ⊘	⌓	≡м	≡м	⌘	⌘	⌘
I	1036.2	1014.1	1012.9	−39.9	−43.7	−34.2	0	0	0	1	6	9	18	90	5	0	22	14	36	0	0	0	2	0	0	0	1	65	0	13	30	—	0	—	—	0	0	15
II	1027.4	1021.6	1014.9	−30.7	−34.3	−36.8	0	1	1	1	7	7	55	40	11	0	25	19	37	0	0	7	5	0	14	0	0	22	0	22	28	—	0	—	—	0	0	11
III	1019.1	1020.8	1024.3	−35.2	−22.6	−22.6	0	0	2	0	2	9	29	82	24	3	26	20	35	0	0	7	3	0	0	0	0	43	0	15	20	—	0	—	—	2	0	16
IV	1013.8	1015.1	1022.8	−28.0	−21.2	−14.0	0	0	0	0	3	5	25	87	27	1	23	31	25	0	0	4	3	2	2	0	0	37	0	13	21	—	0	—	—	0	0	11
V	1008.2	1014.5	1005.9	[illegible]	−2.8	−1.7	0	0	0	0	0	3	10	111	11	0	24	37	27	4	0	13	1	3	21	0	0	24	3	14	14	—	0	—	—	0	0	0
VI	1011.4	1001.6	1002.9	6.9	7.2	11.0	0	0	4	1	0	1	4	110	27	1	22	46	12	27	12	32	3	14	15	3	0	6	17	4	1	—	1	—	—	0	0	0
VII	1011.1	1004.0	1003.6	11.4	11.3	9.2	0	0	0	0	2	3	5	114	21	3	12	32	15	21	18	45	0	9	34	0	0	6	20	0	0	—	0	—	—	0	0	0
VIII	1006.0	1006.0	1014.2	5.9	11.6	5.6	0	1	0	0	1	2	4	116	15	2	7	34	20	39	3	33	1	10	16	1	0	12	24	6	0	—	0	—	—	0	0	2
IX	1017.4	1013.2	1019.7	5.8	−1.4	−1.3	5	3	1	1	4	9	16	81	14	1	4	30	18	16	1	31	9	7	16	9	0	10	14	15	13	—	0	—	—	0	0	6
X	1012.9	1010.5	1009.9	−6.1	−11.8	−17.8	0	0	7	3	4	4	18	88	9	2	13	27	18	1	0	37	8	0	4	7	0	25	0	20	21	—	0	—	—	0	0	14
XI	1005.4	1013.2	1011.4	−20.7	−32.2	−32.2	0	1	2	1	3	14	20	70	12	0	10	25	11	0	0	10	2	0	5	3	0	54	0	13	13	—	0	—	—	0	0	13
XII	1006.7	1010.6	1010.1	−24.5	−30.2	35.9	0	0	0	1	4	10	73	36	21	0	16	28	3	0	0	4	1	0	5	0	0	46	0	17	18	—	0	—	—	0	0	10
Сумма	—	—	—	—	—	—	5	6	17	9	36	76	286	1025	197	13	204	343	257	108	34	223	38	45	132	23	1	350	78	152	179	—	1	—	—	2	0	98

Declassified in Part - Sanitized Copy Approved for Release @ 50-Yr 2013/11/22 : CIA-RDP81-01043R002700060015-6

Declassified in Part - Sanitized Copy Approved for Release @ 50-Yr 2013/11/22 : CIA-RDP81-01043R002700060015-6

60. ЧОКУРДАХ $h_л = h_т = 10.5$ В. Р. Гонсиоровский I—IX, Н. И. Галкин X—XII

ОБЛАЧНОСТЬ: общая 1	общая 7	общая 13	общая 19	нижняя 1	нижняя 7	нижняя 13	нижняя 19	ВЕТЕР: скорость м/сек 1	7	13	19	средн.	С число случ.	С средн.	СВ число случ.	СВ средн.	В число случ.	В средн.	ЮВ число случ.	ЮВ средн.	Ю число случ.	Ю средн.	ЮЗ число случ.	ЮЗ средн.	З число случ.	З средн.	СЗ число случ.	СЗ средн.	затишье	Средняя высота снежного покрова (см): защищенный участок I дек.	II дек.	III дек.	открытый участок I дек.	II дек.	III дек.	Месяцы
3.1	2.9	4.9	4.0	0.0	0.3	0.3	0.3	3.1	3.6	3.7	3.6	3.5	7	5.6	10	5.3	0		0		5	2.6	53	3	43	3.6	4	4.5	2	—	—	—	17	17	18	I
6.0	5.9	6.0	5.4	2.4	1.6	1.7	1.4	4.2	4.4	4.5	4.3	4.4	10	4.9	6	5.7	1	2.0	3	2.0	5	2.6	38	4.1	33	6.1	7	3.7	9	—	—	—	19	20	18	II
4.4	4.2	3.8	5.1	0.5	0.8	0.6	0.6	5.0	5.3	5.6	5.7	5.4	18	6.1	43	7.6	8	8.4	3	2.3	12	3.4	13	2.8	13	3.7	8	4.9	6	—	—	—	18	17	17	III
3.4	6.0	5.0	4.9	1.3	0.9	0.3	0.2	4.1	3.7	4.9	5.2	4.5	20	4.2	37	5.3	12	5.2	8	3.5	6	4.0	8	4.5	17	5.4	6	2.8	6	—	—	—	17	19	20	IV
7.4	6.7	6.2	5.5	2.7	2.6	3.1	2.5	3.9	4.2	4.5	4.3	4.2	16	5.2	33	4.9	25	4.2	15	3.1	4	2.0	6	3.7	12	5.7	7	3.9	6	—	—	—	19	9	2	V
7.6	7.5	7.3	7.8	4.7	4.6	4.1	3.7	5.1	5.5	5.5	5.7	5.4	15	5.7	26	5.5	22	6.7	16	5.0	7	5.0	7	3.4	16	5.5	10	5.3	1		—			0		VI
7.4	7.4	7.7	7.6	5.5	5.8	5.5	5.1	4.9	5.4	5.5	5.9	5.4	20	5.4	32	4.4	22	5.8	18	6.8	1	2.0	4	5.0	7	7.4	18	5.6	2							VII
6.8	7.4	8.0	7.6	4.1	5.3	5.3	4.6	3.8	5.0	6.4	5.9	5.3	8	4.7	9	3.3	19	4.7	24	5.6	6	3.0	7	3.4	13	5.8	37	7.0	1							VIII
7.5	8.6	7.3	8.4	5.7	6.8	5.3	5.8	3.6	3.6	4.8	4.0	4.0	12	3.8	19	4.5	16	4.2	10	3.1	6	3.0	7	2.8	19	4.7	21	5.8	10		—			1		IX
6.1	7.9	7.5	5.9	3.1	5.0	4.4	4.5	2.5	2.2	2.6	2.5	2.4	9	2.1	1	1.0	0		15	2.8	18	2.5	39	2.8	17	3.2	7	5.0	18	—	—	—	4	6	8	X
4.1	4.6	5.3	3.7	2.0	1.7	2.3	1.2	2.4	3.4	3.0	2.6	2.8	6	2.8	11	2.6	9	3.0	6	4.0	6	2.3	44	3.2	18	2.8	10	3.7	10	—	—	—	10	10	10	XI
4.7	5.1	7.7	4.7	0.0	0.3	1.6	1.3	3.2	3.5	3.2	3.0	3.2	8	2.8	4	2.0	1	1.0	0		4	3.0	43	2.9	44	4.3	11	3.5	9	—	—	—	10	12	11	XII
5.7	6.2	6.4	5.9	2.7	3.0	2.9	2.6	3.8	4.2	4.5	4.4	4.2	149	4.7	231	5.2	135	5.1	118	4.4	80	3.0	269	3.3	252	4.6	146	5.3	80							Год

ЧИСЛО ДНЕЙ: ⊼	(⊼)	▲	⊔	V	∽	≡	=	↘	⊹	⊹	⊠	без оттепели по термометру: срочному	максимальному	с морозом по минимальному термометру	со средней суточной температурой: ниже −40°.0	от −40.0 до −35°.0	от −34.9 до −30°.0	от −29.9 до −25°.0	от −24.9 до −20°.0	от −19.9 до −15°.0	от −14.9 до −10°.0	от −9.9 до −5°.0	от −4.9 до 0°.0	от 0.1 до 5°.0	от 5.1 до 10°.0	от 10.1 до 15°.0	от 15.1 до 20°.0	от 20.1 до 25°.0	от 25.1 до 30°.0	от 30.1 до 35°.0	от 35.1 до 40°.0	Месяцы
0	0	0	—	11	—	0	3	0	6	2	31	31	31	31	17	7	3	4														I
0	0	0	—	5	—	0	1	1	10	8	28	28	28	28	4	8	8	7	1													II
0	0	0	—	0	—	0	1	3	6	12	31	31	31	31	2	3	5	6	8	6	1											III
0	0	0	—	3	—	1	0	0	2	10	30	30	30	30		1	1	9	5	9	4	1										IV
0	0	0	—	0	—	1	1	1	0	2	30	19	15	28						3	3	7	13	3	2							V
1	1	0	—	0	—	3	0	1	0	0	1	0	0	2										9	10	9	2					VI
1	0	0	—	0	—	1	1	3	0	0	0	0	0	0										3	13	8	7					VII
0	0	0	—	0	—	1	1	2	0	0	0	0	0	3										8	17	5	1					VIII
0	0	0	—	2	—	7	0	0	3	0	4	12	7	21								1	15	9	4	1						IX
0	0	0	—	6	—	9	2	0	0	1	28	31	31	31					1	8	12	10										X
0	0	0	—	5	—	4	5	0	0	2	30	30	30	30	2	4	8	5	6	5												XI
0	0	0	—	0	—	1	5	0	1	3	31	31	31	31	1	8	9	7	4	2												XII
2	1	0	—	32	—	28	20	11	28	40	244	243	234	266	26	31	34	38	25	33	20	19	28	32	46	23	10					Год

Повторяемость ветра по градациям скоростей и максимальная скорость ветра по румбам: скоростью от 1 до 4 м/сек С	СВ	В	ЮВ	Ю	ЮЗ	З	СЗ	скоростью от 5 до 9 м/сек С	СВ	В	ЮВ	Ю	ЮЗ	З	СЗ	скоростью от 10 до 14 м/сек С	СВ	В	ЮВ	Ю	ЮЗ	З	СЗ	скоростью в 15 м/сек и более С	СВ	В	ЮВ	Ю	ЮЗ	З	СЗ	макс. скорость в м/сек С	СВ	В	ЮВ	Ю	ЮЗ	З	СЗ	Месяцы
3	3	0	0	6	47	31	3	2	7	0	0	0	6	10	3	1	0	0	0	0	0	0	0	0	0	0	0	0	0	0	0	10	9			4	9	9	6	I
5	4	0	3	4	27	12	6	5	4	0	0	1	7	15	2	0	0	0	0	0	4	2	0	0	0	0	0	0	0	2	0	9	9		3	5	12	20	8	II
4	5	2	4	11	11	9	4	16	25	3	0	2	1	4	3	0	8	4	0	0	0	1	0	0	1	0	0	0	0	0	0	9	18	14	4	7	8	10	8	III
13	15	7	4	5	6	6	6	7	19	5	3	1	3	9	1	0	2	1	0	0	0	1	0	0	0	0	0	0	0	0	0	8	10	10	6	5	7	10	6	IV
8	16	15	12	5	5	6	5	7	14	8	2	0	1	4	1	2	3	1	0	0	0	3	0	0	0	0	0	0	0	0	0	10	12	10	7	3	6	14	5	V
3	7	4	7	3	6	6	8	12	19	14	8	5	1	6	1	0	0	3	1	0	1	2	2	0	0	0	0	0	0	0	0	8	9	12	10	8	10	12	12	VI
9	16	10	6	2	1	3	6	9	13	9	8	1	2	4	10	2	2	3	3	0	0	1	1	0	0	0	1	0	0	0	0	10	10	11	16	5	8	12	12	VII
5	6	12	8	5	4	6	11	4	3	7	14	2	3	4	12	0	0	0	2	0	0	3	12	0	0	0	0	0	0	0	0	7	6	8	12	6	8	12	12	VIII
12	10	9	7	7	6	9	9	0	9	7	2	0	1	9	7	1	0	0	0	0	0	0	5	0	0	0	0	0	0	0	0	12	8	7	6	4	5	9	12	IX
7	1	1	11	17	33	14	5	1	0	0	3	2	4	2	3	0	0	0	0	0	0	1	1	0	0	0	0	0	0	0	0	7	1	1	5	6	1	10	11	X
5	11	6	3	6	35	14	7	1	1	3	2	0	6	4	2	0	0	0	0	0	3	0	1	0	0	0	0	0	0	0	0	8	5	9	8	4	11	9	10	XI
6	4	1	0	4	38	30	7	1	7	0	0	0	5	12	5	0	0	0	0	0	0	2	0	0	0	0	0	0	0	0	0	6	2	1		4	7	14	8	XII
80	98	67	65	75	219	146	77	65	114	56	42	14	40	83	50	6	15	12	6	0	8	16	22	0	1	0	1	0	0	2	0	12	18	14	16	8	12	20	12	Сумма

Declassified in Part - Sanitized Copy Approved for Release @ 50-Yr 2013/11/22 : CIA-RDP81-01043R002700060015-6

Declassified in Part - Sanitized Copy Approved for Release @ 50-Yr 2013/11/22 : CIA-RDP81-01043R002700060015-6

61. ВАЛЬКАРАЙ, мыс

$\varphi = 70°65'$ $\lambda = 170°56'$ $H_б = 6.5$ $H_c = 5$

Месяцы	Давление средн. (мб)	Температура С° 1	7	13	19	средн.	средн. макс.	средн. мин.	макс. (срочн.)	абс. макс.	число	абс. мин.	число	Абсолютная влажность (мб) 1	7	13	19	Относительная влажность (%) 1	7	13	19	мин.	число	Недостаток насыщения (мб) 1	7	13	19
I	1021.2	-28.7	28.4	-28.4	-28.5	-28.5	-24.2	-33.0	-1.4	0.7	25	-42.7	15	0.7	0.7	0.8	0.8	82	82	84	83	44	26	0.2	0.2	0.1	0.1
II	1021.8	-31.7	-31.5	-30.2	-32.1	-31.4	-27.9	-35.1	-17.5	-16.5	4	-46.2	22	0.5	0.5	0.5	0.4	87	86	86	86	78	21	0.1	0.0	0.1	0.1
III	1026.2	-22.2	-22.2	-19.2	-20.9	-21.1	-16.4	-25.9	-1.0	1.3	11	-41.1	4	1.1	1.1	1.3	1.1	85	86	80	84	39	12	0.3	0.1	0.3	0.3
IV	1019.8	-22.2	-21.5	-16.1	-18.1	-19.5	-14.2	-24.2	-4.1	0.6	23	-35.3	2	1.1	1.1	1.6	1.4	91	88	81	85	45	29	0.1	0.1	0.4	0.2
V	1015.5	-8.0	-6.9	-3.5	-4.1	-5.6	-1.8	-9.8	5.9	7.5	28	-28.5	1	3.4	3.5	4.2	4.2	96	91	87	90	61	29	0.3	0.4	0.7	0.5
VI	1010.7	1.7	3.6	4.4	3.4	3.3	7.4	0.3	21.8	23.2	25	-3.6	14	6.2	6.5	6.5	6.4	90	83	78	83	38	25	1.2	2.1	2.4	2.0
VII	1008.0	1.6	1.8	2.5	2.6	2.1	5.9	0.4	22.2	23.0	30	-1.9	23	6.6	6.5	6.5	6.7	96	93	89	90	53	30	0.4	0.6	0.9	1.0
VIII	1010.2	1.2	1.6	1.7	1.0	1.4	4.1	-0.2	18.3	20.8	19	-2.4	29, 31	6.3	6.5	6.4	6.3	94	93	92	95	60	15	0.5	0.7	0.6	0.4
IX	1017.8	0.3	-0.2	1.2	0.5	0.4	3.7	-1.9	10.7	12.5	1	-6.6	16	5.5	5.4	5.6	5.4	88	90	84	86	35	23	1.0	0.8	1.3	1.2
X	1012.8	-6.5	-6.9	-5.9	-6.7	-6.5	-3.9	-9.3	4.3	6.5	16	-15.8	7	3.4	3.3	3.5	3.4	88	88	88	91	60	10	0.5	0.5	0.6	0.4
XI	1012.0	-21.9	-21.9	-22.2	-21.9	-22.0	-18.5	-25.3	-4.1	-3.6	2	-33.1	28	1.2	1.1	1.1	1.1	84	83	83	83	66	29	0.1	0.2	0.2	0.2
XII	1011.0	-22.8	-22.6	-23.3	-22.8	-22.9	-17.8	-27.6	-0.8	-0.2	26	-36.1	11	1.0	0.9	0.9	0.9	80	79	80	79	52	17	0.2	0.3	0.2	0.2
Год	1015.6	-13.3	-12.9	-11.6	-12.3	-12.5	-8.6	-16.0	22.2	23.2		-46.2		3.1	3.1	3.2	3.2	88	87	84	86	35		0.4	0.5	0.6	0.6

Месяцы	Осадки (мм) сумма	макс. за месяц	число	Число дней: с относит. влажностью в один из сроков <30%	<50%	в 13 час. >80%	по облачности ясных О	Н	пасмурных О	Н	с облачностью от 0 до 2: 1 О	Н	7 О	Н	13 О	Н	19 О	Н	с облачностью от 8 до 10: 1 О	Н	7 О	Н	13 О	Н	19 О	Н	с осадками >0.1	>1.0	>5.0	>10.0	>20.0	●	*
I	2.2	0.7	21	0	1	21	3	21	9	3	15	25	18	24	6	21	12	25	16	5	12	6	22	9	17	6	5	0	0	0	0	0	3
II	2.7	0.6	25	0	0	27	7	22	5	2	18	25	11	22	10	22	17	24	9	3	11	3	12	4	8	4	7	0	0	0	0	0	7
III	4.0	1.4	8	0	2	24	8	17	5	0	18	28	12	22	13	25	13	24	8	2	16	8	14	2	13	5	8	1	0	0	0	0	8
IV	3.9	1.7	18	0	1	20	8	19	7	1	19	25	10	24	13	22	14	23	10	5	17	5	13	8	10	5	9	2	0	0	0	0	9
V	0.1	0.1	27	0	0	25	2	9	13	6	6	14	8	19	9	17	7	17	21	16	18	10	17	12	19	12	1	0	0	0	0	1	0
VI	25.5	13.2	18	0	5	16	1	9	12	9	5	14	8	16	7	13	8	15	22	13	18	11	20	15	18	13	7	5	1	1	0	9	3
VII	56.8	15.1	7	0	0	26	1	4	21	13	2	8	4	11	6	10	4	13	26	21	24	20	23	17	23	17	15	9	4	2	0	15	8
VIII	28.4	25.1	20	0	0	29	0	3	26	21	1	6	1	3	1	5	1	7	28	25	29	27	27	26	26	23	18	12	5	4	1	18	12
IX	11.8	2.5	17	0	3	21	0	8	23	12	3	14	1	14	2	11	1	10	23	14	25	15	28	17	26	19	15	5	0	0	0	8	12
X	9.9	2.5	4	0	0	21	1	5	19	6	6	17	3	12	5	12	6	13	21	14	28	17	23	18	24	16	16	3	0	0	0	1	14
XI	12.0	5.7	1	0	0	17	8	17	12	2	13	23	10	20	9	16	11	23	14	6	14	9	18	11	16	7	12	2	1	0	0	0	11
XII	3.3	1.0	31	0	0	16	5	17	5	1	16	29	13	23	12	23	12	24	14	2	16	6	15	7	16	6	7	1	0	0	0	0	6
Год	230.6	25.1		0	12	263	44	151	157	76	122	228	99	210	93	197	106	218	212	126	228	137	232	146	216	133	120	40	11	7	1	49	93

Месяцы	Давление атмосферы в миллибарах, средние декадные: I дек.	II дек.	III дек.	Средние декадные температуры воздуха: I	II	III	Повторяемость баллов видимости: 0–1 <200 м	2 200–500 м	3 500–1000 м	4 1–2 км	5 2–4 км	6 4–10 км	7 10–20 км	8–9 20 км и более	Повторяемость основных форм облаков: Cl	Cc	Cs	Ac	As	Cb	Cu, Fc	Sc	Ns	Fb	St, Fs	≡	?	0	Число дней в месяце: с осадками без учета количества ◉	⊛	⊖	с разными атмосферными явлениями ⊘	⊜	≡м	≡м	∝	∞	⌂
I	1030.2	1017.0	1017.0	-33.1	-35.1	-18.4	20	4	5	6	6	8	20	55	9	0	26	29	8	2	1	4	1	0	2	1	20	38	0	3	4	4	0	0	0	1	0	16
II	1028.2	1019.8	1016.2	-25.8	-32.2	-37.4	2	3	7	8	3	12	26	51	9	0	23	26	4	0	0	7	3	0	5	3	2	50	0	4	5	6	0	2	0	0	0	22
III	1025.8	1029.4	1023.8	-21.7	-18.7	-22.8	2	2	5	5	3	12	32	63	11	1	16	35	13	5	7	14	6	1	2	0	0	45	0	9	10	1	0	0	0	0	0	24
IV	1018.6	1017.4	1023.2	-26.6	-16.3	-15.4	0	0	1	1	3	11	20	84	17	0	26	20	3	3	2	16	6	0	3	1	0	37	0	13	15	15	0	0	0	0	0	15
V	1015.3	1019.5	1011.9	-8.5	-7.1	-1.6	7	10	4	3	5	5	23	67	19	1	14	24	1	4	11	14	0	0	25	20	0	21	1	9	9	11	0	1	0	1	0	0
VI	1016.2	1005.7	1010.3	1.3	1.4	7.0	0	11	7	0	3	7	21	71	27	0	9	25	7	8	8	20	3	12	17	17	0	11	9	5	5	1	1	1	0	2	0	0
VII	1008.1	1008.1	1007.9	2.1	1.7	2.5	4	20	13	2	4	11	29	41	16	1	10	28	0	7	5	10	5	7	30	38	0	5	20	7	2	5	0	0	2	1	0	0
VIII	1003.4	1010.2	1016.3	1.2	3.6	-0.4	1	17	11	4	14	23	29	25	6	0	4	17	1	5	3	15	24	12	30	28	0	2	23	14	12	0	0	1	0	2	0	1
IX	1016.8	1017.1	1019.7	1.1	-1.4	1.6	0	1	4	4	7	18	47	39	9	2	11	32	16	18	0	30	9	9	16	6	0	5	10	17	17	6	0	0	0	0	0	10
X	1014.0	1013.2	1011.3	-6.2	-4.5	-8.6	2	0	4	3	6	12	45	52	8	2	7	29	5	9	1	37	14	5	8	4	3	11	1	17	17	10	0	0	1	0	0	14
XI	1006.0	1014.1	1016.0	-15.9	-23.0	-26.9	1	3	7	4	6	13	45	41	11	1	16	18	14	0	1	14	16	3	2	2	1	40	0	13	14	4	0	0	0	2	0	20
XII	1010.8	1015.2	1007.2	-27.4	-17.7	-23.5	6	3	5	3	4	8	44	51	11	1	28	18	7	0	0	12	4	1	1	0	9	47	0	8	10	2	0	0	0	0	0	22
Сумма	—	—	—	—	—	—	45	74	73	43	64	140	381	640	153	9	190	301	79	61	39	193	91	50	141	120	35	312	64	120	120	65	1	5	3	9	0	144

Declassified in Part - Sanitized Copy Approved for Release @ 50-Yr 2013/11/22 : CIA-RDP81-01043R002700060015-6

Declassified in Part - Sanitized Copy Approved for Release @ 50-Yr 2013/11/22 : CIA-RDP81-01043R002700060015-6

61. ВАЛЬКАРАЙ, мыс $h_л = 11$ $h_т = 12$ Ф. П. Заяц I—VII, А. Е. Разумовская VIII—XII

Облачность: общая 1	7	13	19	нижняя 1	7	13	19	Ветер: скорость (м/сек) 1	7	13	19	средн.	С: число случ.	средн.	СВ: число случ.	средн.	С: число случ.	средн.	ЮВ: число случ.	средн.	Ю: число случ.	средн.	ЮЗ: число случ.	средн.	З: число случ.	средн.	СЗ: число случ.	средн.	затишье	Средняя высота снежного покрова (см): защищенный участок I дек.	II дек.	III дек.	открытый участок I дек.	II дек.	III дек.	Месяцы
5.3	4.3	7.3	5.7	1.7	2.0	3.2	1.9	7.3	6.3	6.2	7.2	6.8	0		1	3.0	15	6.5	1	3.0	6	13.5	17	15.1	39	10.1	0		45	—	—	—	46	62	61	I
3.5	4.8	5.2	3.5	1.1	1.6	1.8	1.4	3.6	3.8	4.5	4.0	4.0	0		2	6.5	9	6.4	0		0		14	9.1	30	8.2	0		57	—	—	—	63	63	65	II
3.3	5.4	5.2	4.8	0.9	2.8	1.3	2.0	5.7	5.1	7.1	8.2	6.5	1	5.0	6	3.7	48	9.2	8	7.4	10	14.0	6	12.5	10	6.5	0		35	—	—	—	61	59	59	III
3.5	6.0	5.0	4.4	1.7	1.8	2.6	2.0	1.7	1.3	3.7	2.4	2.3	0		4	3.5	40	4.2	0		0		4	4.5	14	5.0	2	4.5	56	—	—	—	58	61	63	IV
7.3	6.5	6.5	6.9	5.3	3.4	4.3	4.3	2.8	3.6	3.8	3.9	3.5	0		2	5.5	69	4.8	6	6.5	4	10.2	2	3.0	0		2	3.5	39	—	—	—	62	59	51	V
7.6	6.8	7.2	7.0	4.8	4.5	5.4	4.8	5.3	5.2	7.0	6.2	5.9	3	2.7	13	5.2	60	6.2	0		14	11.1	5	7.0	7	8.9	3	3.3	15	—			16			VI
8.9	8.4	7.9	8.1	7.0	6.5	6.2	5.7	4.8	4.5	4.8	5.2	4.8	7	3.8	18	3.8	47	6.9	0		2	11.0	1	9.0	17	5.1	15	3.9	17							VII
9.3	9.5	9.2	9.0	8.1	8.8	8.5	7.5	5.2	5.7	5.3	5.6	5.4	8	4.0	11	3.1	40	6.8	0		3	6.7	11	9.2	18	8.1	18	3.9	15	—		—	0		0	VIII
8.3	9.0	9.2	8.9	4.9	5.1	5.9	6.5	4.4	4.9	4.9	4.5	4.7	9	5.1	11	4.0	18	4.4	4	1.2	13	8.8	12	5.8	26	5.5	7	6.9	20	—	—	—	1	5	1	IX
7.2	9.0	8.0	7.9	4.4	5.7	6.1	5.5	3.6	2.9	3.5	3.1	3.3	6	5.0	7	4.6	22	4.5	7	3.3	7	15.0	10	5.3	9	3.9	8	3.9	48	—	—	—	2	4	1	X
5.0	5.4	6.6	5.8	2.0	3.1	4.2	2.3	2.8	2.7	2.7	2.5	2.7	1	2.0	0		21	3.6	0		1	2.0	9	3.7	33	6.2	2	2.5	53	—	—	—	9	8	8	XI
4.5	5.3	5.4	5.5	0.3	2.3	2.4	2.0	4.0	5.4	5.2	4.3	4.7	0		1	1.0	16	7.5	1	1.0	7	7.3	28	9.0	30	5.4	0		41	—	—	—	8	8	9	XII
6.1	6.7	6.9	6.5	3.5	4.0	4.3	3.8	4.3	4.3	4.9	4.8	4.6	35	4.3	76	4.1	405	6.0	27	5.3	67	10.9	119	8.7	233	7.0	57	4.2	441							Год

Число дней: ⊼	(⊼)	▲	⊔	V	∽	≡	=	⟍	⁘	⁘	⊠	без оттепели по термометру: срочному	максимальному	с морозом по минимальному термометру	со средней суточной температурой: ниже −40°.0	от −40.0 до −35°.0	от −34.9 до −30°.0	от −29.9 до −25°.0	от −24.9 до −20°.0	от −19.9 до −15°.0	от −14.9 до −10°.0	от −9.9 до −5°.0	от −4.9 до 0°.0	от 0.1 до 5°.0	от 5.1 до 10°.0	от 10.1 до 15°.0	от 15.1 до 20°.0	от 20.1 до 25°.0	от 25.1 до 30°.0	от 30.1 до 35°.0	от 35.1 до 40°.0	Месяцы
0	0	0	2	2	0	2	—	13	15	17	31	31	30	31	1	7	12	3	1	3	2	2										I
0	0	0	3	5	0	5	—	3	11	15	28	28	28	28	1	10	8	3	5	1												II
0	0	0	1	0	0	0	—	14	13	20	31	31	30	31		3	1	3	11	7	4	1	1									III
0	0	0	14	1	0	2	—	0	0	9	30	30	29	30				6	8	8	7	1										IV
0	0	0	0	11	3	16	—	4	0	2	31	25	21	29					1	1		17	9	2	1							V
0	0	0	1	0	6	13	—	4	0	0	3	1	0	16									9	15	3	2	1					VI
0	0	0	0	0	1	20	—	1	0	0	0	0	0	12									4	24	3							VII
0	0	0	0	0	11	20	—	4	0	0	3	7	2	21									13	14	4							VIII
0	0	0	5	1	7	7	—	4	0	0	13	17	11	24								1	17	7	5							IX
0	0	0	3	8	0	7	—	4	0	4	30	29	29	31							2	23	4	2								X
0	0	0	0	4	0	7	—	0	5	11	30	30	30	30			1	12	8	3	4	2										XI
0	0	0	2	0	0	0	—	5	11	18	31	31	31	31			7	6	8	6	4											XII
0	0	0	31	32	28	99	—	56	55	96	261	260	241	314	2	20	29	33	42	29	23	47	57	64	16	2	1					Год

Повторяемость ветра по градациям скоростей и максимальная скорость ветра по румбам: скоростью от 1 до 4 м/сек: С	СВ	В	ЮВ	Ю	ЮЗ	З	СЗ	скоростью от 5 до 9 м/сек: С	СВ	В	ЮВ	Ю	ЮЗ	З	СЗ	скоростью от 10 до 14 м/сек: С	СВ	В	ЮВ	Ю	ЮЗ	З	СЗ	скоростью в 15 м/сек и более: С	СВ	В	ЮВ	Ю	ЮЗ	З	СЗ	макс. скорость в м/сек: С	СВ	В	ЮВ	Ю	ЮЗ	З	СЗ	Месяцы
0	2	4	1	2	0	6	0	0	0	7	0	0	0	10	0	0	0	3	0	1	4	14	0	0	0	0	0	3	13	9	0		4	12	3	20	20	20		I
0	1	4	0	0	4	6	0	0	1	2	0	0	4	12	0	0	1	2	0	0	4	11	0	0	0	0	0	0	2	1	0		10	12			21	16		II
0	5	8	3	0	2	2	0	1	1	20	3	1	1	6	0	0	0	12	1	5	0	2	0	0	0	8	1	4	3	0	0	5	6	25	17	20	18	13		III
0	3	26	1	0	3	5	1	0	2	10	0	0	2	8	1	0	0	2	0	0	0	0	0	0	0	0	0	0	0	0	0		6	10	3		9	7	5	IV
0	2	37	1	0	1	0	2	0	1	26	4	2	1	0	0	0	0	3	1	1	0	0	0	0	0	2	0	1	0	0	0		8	17	12	15	5		4	V
3	7	15	0	0	2	1	2	0	5	35	0	4	2	4	1	0	2	9	1	6	0	1	0	0	0	0	0	3	0	2	0	4	10	14	12	16	8	16	5	VI
8	14	6	0	0	0	8	8	1	4	28	1	0	1	8	6	0	0	10	0	2	1	1	0	0	0	0	0	0	0	0	0	9	8	12	8	11	10	12	6	VII
5	10	6	0	1	0	3	13	1	2	27	0	3	5	11	3	0	0	6	0	0	3	4	1	0	0	0	0	0	2	1	0	8	7	14		8	15	16	10	VIII
4	6	10	2	3	5	9	1	3	4	8	2	4	5	14	7	0	0	0	0	5	2	2	0	0	0	0	0	1	0	0	0	8	8	8	8	16	12	12	9	IX
1	5	11	6	0	6	5	5	5	3	9	1	2	4	3	4	0	0	0	0	0	0	0	0	0	0	1	1	3	1	0	0	8	9	16	16	28	16	7	8	X
1	0	14	1	1	6	11	2	0	0	6	0	0	3	17	0	0	0	0	0	0	1	4	0	0	0	0	0	0	0	0	0	2		8	2	2	11	12	3	XI
0	2	5	1	3	8	12	1	0	0	5	0	2	7	15	0	0	0	3	0	3	3	2	0	0	0	2	0	0	5	0	0		3	16	1	14	26	12	3	XII
22	57	146	16	10	37	68	35	16	23	183	11	18	35	108	22	0	3	50	3	23	22	41	1	0	0	13	2	15	26	13	0	9	10	25	17	28	26	20	10	Сумма

Declassified in Part - Sanitized Copy Approved for Release @ 50-Yr 2013/11/22 : CIA-RDP81-01043R002700060015-6

Declassified in Part - Sanitized Copy Approved for Release @ 50-Yr 2013/11/22 : CIA-RDP81-01043R002700060015-6

62. АЙОН, остров

$\varphi = 69°55'$ $\lambda = 167°58'$ $H_б = 13.2$ $H_с = 13$

Месяцы	Давление средн. (мб)	ТЕМПЕРАТУРА С° 1	7	13	19	средн.	средн. макс.	средн. мин.	макс. (срочн.)	абс. макс.	число	абс. мин.	число	Абсолютная влажность (мб) 1	7	13	19	Относительная влажность (%) 1	7	13	19	мин.	число	Недостаток насыщения (мб) 1	7	13	19
I	1020.1	-30.0	-30.2	-29.4	-29.6	-29.8	-26.4	-33.5	-4.6	-2.3	24	-45.9	20	0.7	0.8	0.8	0.7	87	87	88	88	68	1	0.0	0.1	0.0	0.1
II	1021.0	-31.9	-32.1	-31.4	-32.9	-32.1	-28.5	-35.6	-16.2	-14.5	3	-45.4	20	0.5	0.5	0.5	0.5	93	93	94	93	83	28	0.0	0.0	0.0	0.0
III	1024.2	-22.6	-22.8	-20.3	-21.6	-21.8	-18.0	-26.1	-7.6	-6.6	10, 11	-44.4	2	1.1	1.1	1.2	1.1	86	87	85	86	77	14, 18	0.2	0.1	0.2	0.2
IV	1018.5	-21.3	-21.1	-16.7	-18.6	-19.4	-14.8	-23.9	-5.4	-4.8	22	-33.5	4	1.2	1.2	1.6	1.4	89	88	85	87	74	29	0.1	0.1	0.3	0.2
V	1013.3	-7.7	-6.0	-2.8	-3.7	-5.0	-1.6	-9.1	3.6	4.7	12, 37	-30.0	1	3.5	3.9	4.6	4.4	95	93	88	92	78	6, 12	0.2	0.4	0.6	0.4
VI	1009.2	2.3	3.6	5.8	5.1	4.2	7.4	0.8	23.0	24.6	25	-2.6	14	6.7	6 6	7.4	7.3	93	84	80	83	36	25	0.9	1.8	2.6	2.5
VII	1006.9	2.7	4.9	6.2	5.2	4.8	9.6	1.6	21.6	22.6	30	-4.1	23	7.1	7.8	7.9	7.8	94	89	83	87	44	28	0.6	1.6	2.7	1.8
VIII	1009.4	1.5	1.7	3.2	2 3	2.2	5.2	0.3	21.8	23.1	18	-2.2	6	6.7	6.8	7.2	7.0	96	96	92	95	56	15	0.3	0.4	1.2	0.6
IX	1017.1	-0.1	-0.1	1.6	0.4	0.4	3.2	-1.8	9.5	11.8	1	-8.8	14	5.7	5.7	6.0	5.8	93	93	88	92	59	1	0.5	0.5	1.1	0.6
X	1011.9	-8.4	-9.3	-8.1	-8.8	-8.6	-6.1	-11.9	1.8	2.3	16	-19.0	30	3.3	3.1	3.3	3.2	96	97	96	97	78	5	0.1	0.1	0.2	0.1
XI	1011.1	-22.9	-23.3	-23.1	-23.4	-23.2	-19.7	-26.5	-5.6	-3.8	2	-37.7	28	1.1	1.1	1.1	1.0	91	91	91	91	82	17, 24	0.1	0.1	0,1	0.1
XII	1009.2	-25.0	-24.8	-25.0	-24.4	-24.8	-20.7	-29.0	-6.3	-3.9	26	-39.1	25	0.9	0.9	0.9	0.9	92	92	92	92	83	28, 29 7, 8	0.1	0.1	0.0	0.1
Год	1014.3	-13.6	-13.3	-11.7	-12.5	-12.8	-9.2	-16.2	23.0	24.6		-45.9		3.2	3.3	3.5	3.4	92	91	85	90	36		0.3	0.4	0.8	0.6

Месяцы	Осадки (мм) сумма	макс. за месяц	число	ЧИСЛО ДНЕЙ с относит. влажностью в один из сроков <30%	<50%	>80%	в 13 час.	по облачности всим О	Н	пасмурн. О	Н	с облачностью от 0 до 2 1 О	Н	7 О	Н	13 О	Н	19 О	Н	с облачностью от 8 до 10 1 О	Н	7 О	Н	13 О	Н	19 О	Н	с осадками >0.1	>1.0	>5.0	>10.0	>20.0	●	*
I	1.9	0.8	18	0	0	26	5	23	7	1	14	27	16	29	7	24	16	27	14	4	10	2	20	7	14	4	6	0	0	0	0	0	6
II	4.1	1.6	3	0	0	28	10	17	5	2	15	24	15	21	14	23	16	23	9	4	11	7	10	5	9	4	11	1	0	0	0	0	11
III	0.5	0.2	30	0	0	29	11	22	3	0	18	28	13	27	15	27	18	28	11	3	16	4	12	3	6	3	4	0	0	0	0	0	4
IV	4.3	2,2	18	0	0	27	7	20	5	1	19	23	13	24	16	24	17	25	9	5	13	6	10	5	10	5	8	1	0	0	0	0	8
V	0.5	0.2	18	0	0	28	9	19	11	6	12	20	13	22	12	24	13	20	14	11	15	8	15	7	15	9	4	0	0	0	0	0	4
VI	14.6	6.6	18	0	2	17	2	13	13	7	3	14	4	16	6	16	9	17	19	14	18	11	21	12	16	11	7	3	1	0	0	5	3
VII	26.0	10.3	7	0	2	21	4	10	19	10	3	11	7	12	6	15	8	14	21	16	21	18	17	12	20	16	12	7	2	1	0	12	4
VIII	38.4	9.3	1	0	0	27	0	2	27	21	1	6	3	3	0	3	1	4	28	23	27	25	28	24	27	24	18	9	3	0	0	14	13
IX	13.9	2.5	18	0	0	22	0	3	18	9	4	14	2	15	2	8	3	8	23	15	25	12	24	20	25	20	13	5	0	0	0	6	11
X	8.4	1.9	17	0	0	31	1	6	21	5	3	16	1	17	3	15	3	18	24	15	24	14	25	15	25	13	14	3	0	0	0	1	14
XI	13.4	2.4	3	0	0	30	6	18	9	5	15	22	12	21	7	22	14	23	14	7	15	8	19	7	11	7	16	4	0	0	0	0	16
XII	5.4	0.8	15, 19, 23	0	0	31	10	22	8	0	17	28	15	25	9	28	15	27	11	3	12	6	16	3	13	4	12	0	0	0	0	0	12
Год	133.4	10.3		0	4	317	65	175	146	67	124	235	114	232	97	229	133	234	197	120	207	121	217	120	191	120	125	33	6	1	0	38	106

Месяцы	Давление атмосферы в миллибарах средние декадные I дек.	II дек.	III дек.	Средние декадные температуры воздуха I дек.	II дек.	III дек.	Повторяемость баллов видимости 0—4	5	6	7	8—9	Повторяемость основных форм облаков Cl	Cc	Cs	Ac	As	Cb	Cu, Fc	Sc	Ns	Fb	St, Fs	≡	?	0	Число дней в месяце: с осадками без учета количества ●	⊗	⊖	с грозами ◎	⊙	≡	≡≡	≡≡≡	✕	∞	△
I	1030.2	1015.2	1014.5	-34.4	- 36.3	-19.7	19	29	27	15	14	5	0	15	6	1	23	26	8	0	0	1	1	0	3	2	10	49	0	15	18	—	0	1	0	2	0	13
II	1026.9	1019.1	1015.7	-25.7	-33.4	-38.4	7	21	18	12	24	16	1	13	9	1	18	10	8	0	0	3	0	0	4	13	1	53	0	14	20	—	0	5	0	3	0	15
III	1023.7	1026.4	1022.6	- 26.1	-17.0	-22.3	4	13	12	15	17	10	18	35	17	2	14	23	8	0	0	6	0	0	4	0	4	60	0	12	17	—	0	8	0	0	0	16
IV	1017.2	1016.2	1022.0	-25.3	-16.6	-16.4	0	2	7	10	14	17	14	56	26	6	12	9	6	0	0	16	2	0	2	1	0	56	0	13	19	—	0	5	0	3	0	12
V	1013.0	1017.8	1009.5	-9.5	-4.9	-1.1	5	7	6	2	8	8	26	62	27	2	10	20	6	0	1	3	3	1	18	14	0	40	0	11	11	—	0	9	0	3	0	0
VI	1014.5	1004.3	1006.8	1.8	2.0	8.8	3	6	5	6	6	7	13	74	37	6	5	25	8	6	2	15	2	8	21	12	0	15	7	5	5	—	0	6	0	0	0	0
VII	1007.7	1006.4	1006.5	2.7	6.1	5.4	0	8	10	7	7	8	24	60	25	5	7	27	6	3	9	16	4	10	28	17	0	17	13	7	7	—	0	12	0	0	0	0
VIII	1003.2	1008.8	1015.7	0.9	6.0	-0.2	4	10	11	6	18	22	24	29	7	1	2	18	12	1	1	13	10	24	42	23	0	4	15	14	15	—	0	8	0	0	0	0
IX	1016.7	1015.9	1018.6	1.0	—1.0	1.3	0	7	16	15	18	5	12	47	12	4	8	30	9	4	5	11	11	18	29	6	1	8	9	19	16	—	0	3	0	0	0	6
X	1013.9	1011.6	1010.3	-6.5	-7.0	-12.1	4	19	19	27	7	4	8	36	11	1	11	34	18	1	2	15	8	10	20	7	0	9	1	20	23	—	0	5	0	0	0	4
XI	1004.7	1013.6	1014.9	-16.3	-25.8	-27.4	5	42	12	12	22	7	13	7	16	2	23	10	8	0	0	7	8	3	10	3	1	14	0	17	17	—	0	2	0	0	0	10
XII	1009.2	1012.9	1006.0	-28.5	-19.6	-26.1	6	55	19	18	6	2	15	3	14	0	24	17	20	0	0	5	3	0	8	1	2	47	0	18	19	—	0	0	0	0	0	11
Сумма	—	—	—	—	—	—	57	219	162	145	161	111	168	437	207	31	157	249	117	15	20	111	52	74	189	99	19	402	45	165	187	—	0	64	0	11	0	87

Declassified in Part - Sanitized Copy Approved for Release @ 50-Yr 2013/11/22 : CIA-RDP81-01043R002700060015-6

Declassified in Part - Sanitized Copy Approved for Release @ 50-Yr 2013/11/22 : CIA-RDP81-01043R002700060015-6

62. АЙОН, остров $h_к = 9$ $h_т = 7.9$ С. Ф. Коновалов I—IX, К. В. Московская IX—XII

Облачность: общая 1	общая 7	общая 13	общая 19	нижняя 1	нижняя 7	нижняя 13	нижняя 19	Ветер: скорость (м/сек) 1	7	13	19	средн.	С число случ.	С средн.	СВ число случ.	СВ средн.	В число случ.	В средн.	ЮВ число случ.	ЮВ средн.	Ю число случ.	Ю средн.	ЮЗ число случ.	ЮЗ средн.	З число случ.	З средн.	СЗ число случ.	СЗ средн.	затишье	Средняя высота снежного покрова см: защищенный участок I дек.	II дек.	III дек.	открытый участок I дек.	II дек.	III дек.	Месяцы
5.2	4.0	6.8	4.6	1.3	0.6	2.3	1.3	6.6	6.7	7.3	6.3	6.7	0		0		13	4.2	26	9.2	10	8.3	14	3.8	40	8.7	5	12.0	16	—	—	—	18	15	14	I
3.8	4.4	4.4	3.9	1.4	2.5	1.8	1.7	3.4	4.4	3.7	3.6	3.8	1	3.0	7	4.9	10	2.8	1	4.0	7	5.0	36	4.3	19	7.0	6	5.0	25	—	—	—	15	17	16	II
3.9	5.4	4.4	3.1	1.0	1.3	1.1	1.0	7.1	7.3	9.0	6.7	7.5	3	5.3	11	5.6	40	6.7	34	12.4	6	5.8	13	4.2	5	5.4	10	4.7	2	—	—	—	15	13	14	III
3.3	4.8	4.0	3.8	1.3	2.0	1.9	1.6	3.3	3.4	4.2	3.4	3.6	4	3.0	9	4.4	31	3.6	17	6.2	7	5.2	4	2.2	15	4.3	9	5.3	24	—	—	—	14	15	15	IV
5.2	5.5	5.5	5.5	3.5	2.8	2.3	3.3	4.9	4.6	5.4	5.8	5.2	4	2.0	13	4.1	42	4.9	43	7.3	9	5.4	2	3.0	2	2.0	0		9	—	—	—	14	12	8	V
7.8	7.1	7.1	6.4	4.8	4.3	4.1	4.0	5.1	6.3	6.7	6.2	6.1	6	4.5	31	6.5	18	6.9	28	7.7	11	5.2	1	4.0	9	6.3	9	5.1	7		—			0		VI
7.8	7.1	6.9	7.0	5.7	6.0	4.5	5.3	5.2	5.7	5.7	5.1	5.4	15	4.3	13	5.3	25	5.8	14	7.4	6	8.2	0		20	5.6	25	5.2	6							VII
9.4	9.0	9.4	9.3	7.6	8.3	8.3	8.2	5.8	6.2	6.5	6.1	6.2	12	5.6	15	5.4	16	5.8	10	6.4	5	6.8	12	6.2	22	7.3	25	7.6	7	—			0			VIII
8.3	8.9	8.7	8.7	5.2	4.6	7.1	6.9	5.5	5.4	5.9	5.0	5.4	7	9.1	12	4.6	5	3.8	23	5.8	14	4.9	5	4.2	24	8.0	11	8.9	19	—	—		0	2		IX
8.4	8.5	8.2	8.5	4.8	4.5	5.0	4.2	3.6	3.4	3.8	2.7	3.4	10	4.6	7	4.4	16	3.8	11	6.0	11	6.5	6	3.8	5	6.0	16	5.8	42	—	—	—	4	5	9	X
4.8	5.4	7.2	4.3	2.5	2.8	2.5	2.3	4.4	4.1	4.5	3.3	4.1	2	4.5	5	4.2	13	4.5	10	5.4	8	4.4	17	4.2	21	6.1	16	6.9	28	—	—	—	14	15	16	XI
4.2	4.6	6.0	4.7	1.0	2.1	1.0	1.4	6.5	6.8	6.2	6.3	6.4	0		3	7.7	6	10.2	24	8.9	24	8.3	26	3.7	28	6.4	4	7.2	9	—	—	—	16	15	18	XII
6.0	6.2	6.6	5.8	3.3	3.5	3.5	3.4	5.1	5.4	5.7	5.0	5.3	64	5.0	126	5.3	235	5.2	241	8.0	118	6.4	136	4.2	210	6.8	136	6.5	194							Год

Число дней: К	(К)	▼	⊔	V	∽	≡	=	↘	÷	÷	⊠	без оттепели по термометру: срочному	максимальному	с морозом по минимальному термометру	со средней суточной температурой: ниже −40°.0	от −40.0 до −35°.0	от −34.9 до −30°.0	от −29.9 до −25°.0	от −24.9 до −20°.0	от −19.9 до −15°.0	от −14.9 до −10°.0	от −9.9 до −5°.0	от −4.9 до 0°.0	от 0.1 до 5°.0	от 5.1 до 10°.0	от 10.1 до 15°.0	от 15.1 до 20°.0	от 20.1 до 25°.0	от 25.1 до 30°.0	от 30.1 до 35°.0	от 35.1 до 40°.0	Месяцы
0	0	0	—	1	0	2	4	10	12	11	31	31	31	31	1	9	13			4	2	2										I
0	0	0	—	6	0	7	6	0	4	6	28	28	28	28	3	8	8	4	1	4												II
0	0	0	—	5	0	6	6	8	8	19	31	31	31	31	3			4	10	9	4	1										III
0	0	0	—	18	0	8	13	1	3	4	30	30	30	30				7	8	8	6	1										IV
0	0	0	—	16	0	16	13	2	2	2	29	22	20	31						1	3	13	9	5								V
0	0	0	—	0	6	12	0	1	0	0	1	0	0	18									6	16	4	1	3					VI
0	1	0	—	0	1	18	13	1	0	0	0	1	0	10									4	17	3	5	2					VII
0	0	0	—	0	3	19	14	1	2	0	1	5	1	22									11	16	1	2	1					VIII
0	0	0	—	3	1	8	4	4	2	1	6	15	11	22									17	13								IX
0	0	0	—	11	0	12	7	2	3	1	31	30	29	31							11	14	5	1								X
0	0	0	—	6	0	6	2	0	4	6	30	30	30	30			7	5	9	6	1	2										XI
0	0	0	—	3	0	2	1	4	17	13	31	31	31	31			8	8	8	6	1											XII
0	1	0	—	69	11	116	83	34	57	63	249	254	242	315	7	17	36	28	36	38	28	33	52	68	8	8	6					Год

Повторяемость ветра по градациям скоростей и максимальная скорость ветра по румбам

скоростью от 1 до 4 м/сек: С	СВ	В	ЮВ	Ю	ЮЗ	З	СЗ	скоростью от 5 до 9 м/сек: С	СВ	В	ЮВ	Ю	ЮЗ	З	СЗ	скоростью от 10 до 14 м/сек: С	СВ	В	ЮВ	Ю	ЮЗ	З	СЗ	скоростью в 15 м/сек и более: С	СВ	В	ЮВ	Ю	ЮЗ	З	СЗ	макс. скорость в м/сек: С	СВ	В	ЮВ	Ю	ЮЗ	З	СЗ	Месяцы
0	0	7	6	3	10	7	1	0	0	5	8	4	5	16	0	0	0	1	7	3	0	9	3	0	0	0	4	1	0	6	2			10	24	18	9	18	17	I
1	5	8	3	3	21	5	3	0	1	1	0	3	15	8	3	0	1	0	0	0	0	6	0	0	0	0	0	0	0	0	0	3	13	5	4	9	9	14	7	II
0	3	7	3	3	7	2	5	3	9	26	9	2	6	3	5	0	0	5	11	1	0	0	0	0	0	1	11	0	0	0	0	6	9	16	25	10	8	9	8	III
3	5	21	9	2	5	8	5	1	4	9	6	3	0	5	3	0	0	0	3	1	0	1	1	0	0	0	1	0	0	0	0	5	9	9	16	10	3	11	10	IV
4	10	19	8	3	2	2	0	0	3	23	24	6	0	0	0	0	0	1	8	1	0	0	0	0	0	0	1	0	0	0	0	3	8	10	18	10	3	3		V
3	8	4	3	4	2	4	5	4	19	13	13	6	0	3	2	0	3	3	10	1	0	2	1	0	0	0	0	0	0	0	0	7	12	11	14	10	4	14	10	VI
8	4	6	0	0	0	10	12	7	9	19	11	4	0	8	13	0	0	0	3	2	0	0	0	0	0	0	0	0	0	1	1	7	7	9	13	12		18	20	VII
4	7	3	4	1	3	6	4	8	7	11	5	5	7	9	14	1	1	2	1	0	1	7	5	0	0	0	0	0	0	0	1	10	10	10	11	9	10	12	17	VIII
1	7	5	7	7	3	5	2	3	5	1	13	7	2	13	4	2	0	0	1	0	0	5	3	1	0	0	1	0	0	1	2	19	8	6	15	9	6	17	15	IX
4	4	10	6	4	5	2	6	5	4	5	2	5	1	2	9	0	0	0	2	0	0	1	2	0	0	0	1	2	0	0	0	9	6	7	16	17	9	13	14	X
1	3	7	3	3	8	9	2	2	3	4	8	5	8	9	9	0	0	0	0	0	0	4	4	0	0	0	0	0	0	0	0	5	5	8	9	7	7	12	11	XI
0	0	1	1	2	15	9	1	0	3	3	11	14	9	12	3	0	1	1	10	8	1	5	1	0	0	1	1	1	0	1	0		14	16	15	18	10	15	10	XII
29	56	98	53	35	81	69	46	33	67	120	110	64	53	88	65	3	6	13	56	17	2	40	20	1	0	2	20	4	0	9	6	19	14	16	25	18	10	18	20	Сумма

35 Зак. 1429

Declassified in Part - Sanitized Copy Approved for Release @ 50-Yr 2013/11/22 : CIA-RDP81-01043R002700060015-6

Declassified in Part - Sanitized Copy Approved for Release @ 50-Yr 2013/11/22 : CIA-RDP81-01043R002700060015-6

83. БИЛЛИНГСА, мыс

$\varphi = 60°53'$ $\lambda = 175°46'$ $H_б = 5.8$ $H_с = 3$

Месяцы	Давление средн. (мб)	Температура С°: 1	7	13	19	средн.	средн. макс.	средн. мин.	макс. (срочн.)	абс. макс.	число	абс. мин.	число
I	1021.3	−28.1	−28.1	−28.0	−28.0	−28.0	−24.5	−32.2	6.1	− 3.3	25	−43.3	20
II	1021.5	−32.5	−32.3	−31.1	−32.7	−32.2	−29.1	−35.5	−15.9	−14.7	2	−47.2	22
III	1027.3	−23.7	−24.1	−21.5	−22.9	−23.0	−19.5	−27.1	−7.3	−6.4	7	−41.1	3
IV	1019.5	−21.6	−21.1	−17.2	−18.2	−19.5	−15.8	−23.3	−6.7	−5.2	19	−39.6	2
V	1016.4	−8.8	−8.3	−4.9	−5.4	−6.8	−3.7	−10.1	0.6	0.8	31	−27.3	1
VI	1011.5	0.8	2.2	3.1	2.0	2.0	5.3	−0.5	19.6	20.7	25	−5.0	1
VII	1007.6	1.1	1.4	2.5	1.5	1.6	4.3	0.1	14.6	15.9	31	−1.9	27
VIII	1009.7	0.5	1.0	1.6	0.9	1.0	3.5	−0.5	9.6	12.1	15	−2.9	29
IX	1017.4	−0.7	−0.4	0.2	−0.6	−0.4	1.8	−2.1	6.1	10.3	2	−5.6	30
X	1012.8	−7.3	−7.5	−6.9	−7.2	−7.2	−4.4	−10.2	2.5	4.2	17	−20.1	27
XI	1011.2	−19.6	−20.8	−21.1	−20.5	−20.5	−16.3	−25.1	−2.1	−1.7	1	−35.6	23
XII	1011.3	−24.2	−23.1	−23.1	−23.4	−23.4	−18.7	−28.5	−6.0	−1.5	26	−37.4	11
Год	1015.6	−13.7	−13.4	−12.2	−12.9	−13.0	−9.8	−16.2	19.6	20.7		−47.2	

Месяцы	Абсолютная влажность (мб): 1	7	13	19	Относительная влажность (%): 1	7	13	19	мин.	число	Недостаток насыщения (мб): 1	7	13	19
I	0.6	0.7	0.7	0.7	85	85	85	85	73	25	0.1	0.1	0.1	0.1
II	0.5	0.5	0.5	0.4	89	89	89	89	84	12, 21, 22, 28	0.0	0.0	0.0	0.0
III	0.9	0.9	1.1	1.0	87	87	87	88	76	31	0.1	0.1	0.2	0.1
IV	1.2	1.2	1.6	1.5	91	90	88	90	76	2	0.1	0.1	0.2	0.1
V	3.3	3.3	4.0	3.9	96	94	90	93	69	4	0.1	0.2	0.4	0.3
VI	6.2	6.4	6.5	6.4	94	88	84	90	51	25	0.5	1.1	1.5	0.8
VII	6.6	6.4	6.6	6.5	98	95	90	95	58	3	0.2	0.4	0.9	0.3
VIII	6.2	6.4	6.5	6.3	97	97	94	96	76	3	0.2	0.2	0.5	0.3
IX	5.5	5.6	5.8	5.7	95	94	92	96	74	2	0.3	0.4	0.5	0.2
X	3.4	3.3	3.3	3.7	92	92	89	91	72	17	0.3	0.3	0.4	0.3
XI	1.4	1.3	1.3	1.4	86	86	86	86	78	28	0.2	0.2	0.1	0.2
XII	0.9	1.0	0.9	0.9	84	84	84	84	64	16	0.1	0.2	0.2	0.2
Год	3.1	3.1	3.2	3.2	91	90	88	90	51		0.2	0.3	0.4	0.2

Месяцы	Осадки (мм): сумма	макс. за месяц	число	Число дней: с относит. влажностью в один из сроков <30%	<50%	>80%	по облачности в 13 час.: ясных О	ясных Н	пасмурных О	пасмурных Н	с облачностью от 0 до 2: 1 О	1 Н	7 О	7 Н	13 О	13 Н	19 О	19 Н	с облачностью от 8 до 10: 1 О	1 Н	7 О	7 Н	13 О	13 Н	19 О	19 Н	с осадками >0.1	>1.0	>5.0	>10.0	>20.0	●	*
I	3.9	0.6	9	0	0	25	5	19	10	1	11	22	12	21	7	23	9	21	18	4	11	4	20	3	13	3	16	0	0	0	0	0	15
II	2.1	0.6	26	0	0	28	7	17	7	1	15	21	13	18	10	21	12	18	10	4	10	3	12	4	8	6	8	0	0	0	0	0	6
III	6.9	2.9	8	0	0	28	6	19	6	0	15	22	12	24	12	25	11	22	11	7	12	3	15	3	14	5	13	2	0	0	0	0	12
IV	5.7	1.7	17	0	0	28	3	14	7	1	14	20	8	18	10	19	10	20	14	6	19	6	16	2	16	6	14	2	0	0	0	0	12
V	0.9	0.3	3	0	0	28	2	6	14	12	6	10	8	13	8	12	6	13	23	20	17	15	21	14	22	15	7	0	0	0	0	2	6
VI	26.3	13.3	19	0	0	22	1	8	18	13	5	11	2	13	5	14	5	14	23	17	24	15	22	11	23	14	6	4	2	1	0	5	3
VII	54.9	13.8	31	0	0	29	2	5	23	16	2	9	2	7	5	11	3	5	28	20	27	22	25	17	28	21	18	10	4	3	0	18	11
VIII	49.5	11.5	9	0	0	30	0	2	27	16	2	9	0	3	2	6	1	4	27	19	29	21	27	19	27	20	17	9	4	1	0	16	10
IX	20.3	4.9	8	0	0	30	2	8	24	13	4	11	2	10	2	9	5	12	24	18	28	18	27	17	25	17	15	6	0	0	0	11	11
X	3.6	0.6	4.7	0	0	28	1	12	15	4	10	20	3	15	3	16	8	17	21	10	26	14	23	13	19	11	12	0	0	0	0	3	11
XI	7.0	3.1	1	0	0	27	5	11	13	2	10	19	9	18	9	19	8	19	17	9	15	8	18	11	19	10	12	2	0	0	0	2	11
XII	3.8	1.2	30	0	0	26	4	15	7	1	11	21	11	21	8	14	13	21	16	9	15	6	18	11	14	6	11	1	0	0	0	0	11
Год	184.9	13.8		0	0	329	38	136	171	80	105	195	82	181	81	192	91	186	232	143	233	135	244	125	228	134	149	36	10	5	0	57	119

Месяцы	Давление атмосферы в миллибарах: средние декадные I дек.	II дек.	III дек.	Средние декадные температуры воздуха I	II	III	Повторяемость баллов видимости 0—1	2	3	4	5	6	7	8—9	Повторяемость основных форм облаков Cl	Cc	Cs	Ac	As	Cb	Cu, Fc	Sc	Ns	Fb	St, Fs	≡	?	o	Число дней в месяце: с осадками без учета количества ●	⊛	⊖	с разными атмосферными явлениями ▽	≡	≡	≡	⋈	∞	⛆
I	1028.3	1016.9	1019.0	−31.7	−32.7	−20.4	6	3	12	3	4	9	18	69	17	2	19	39	24	0	0	4	3	24	4	0	7	34	0	17	17	—	0	0	0	0	0	18
II	1029.0	1019.6	1014.6	−27.4	−32.8	−37.2	0	2	5	1	15	6	22	61	16	1	7	27	7	0	0	7	2	9	19	1	0	46	0	7	10	—	0	0	0	0	0	16
III	1027.7	1031.8	1022.9	−23.0	−21.6	−24.4	6	6	13	2	9	10	19	59	18	2	15	34	26	0	0	2	5	20	8	2	0	43	0	13	16	—	0	0	0	1	0	18
IV	1018.4	1017.6	1022.6	−26.6	−16.6	−15.4	1	2	10	2	11	16	24	54	19	3	24	39	16	0	0	13	2	18	11	4	0	30	0	18	22	—	0	0	0	0	0	13
V	1016.2	1020.2	1013.2	−9.4	−8.4	−3.1	2	12	16	6	7	6	27	48	26	2	6	19	6	0	0	5	6	11	48	10	0	20	5	9	11	—	0	1	0	0	0	0
VI	1017.3	1005.9	1011.2	0.4	0.6	5.1	0	12	9	2	4	4	20	69	36	4	5	34	6	4	1	18	4	9	35	6	0	8	15	8	8	—	0	1	0	2	0	0
VII	1006.6	1008.1	1008.2	2.2	1.3	1.4	0	9	10	4	21	8	31	41	16	1	9	27	7	6	0	18	17	23	52	4	0	7	23	11	7	—	0	1	0	1	0	0
VIII	1002.2	1011.1	1015.4	1.6	2.1	−0.5	10	0	20	6	20	8	27	33	10	0	1	33	21	5	0	26	7	24	37	26	0	3	26	18	14	3	0	5	0	0	0	0
IX	1014.7	1017.2	1020.2	1.0	−1.3	−0.8	2	0	15	9	9	7	26	52	18	5	3	31	12	9	2	18	16	26	26	6	0	5	15	16	17	7	1	6	0	1	0	8
X	1012.2	1014.6	1011.4	−6.8	−5.6	−9.0	4	0	7	5	8	8	13	79	19	3	4	34	22	8	1	19	4	11	11	9	0	9	5	19	19	11	0	4	0	4	0	17
XI	1005.4	1013.0	1015.3	−13.6	−21.9	−26.1	5	0	15	2	8	8	19	63	12	2	1	23	26	2	0	11	11	5	11	7	1	16	2	19	20	6	0	2	0	4	0	13
XII	1010.9	1016.8	1006.6	−29.2	−19.3	−21.9	8	0	7	3	6	7	22	72	20	2	16	15	17	0	0	26	6	7	2	2	6	42	0	16	20	5	0	0	0	1	0	22
Сумма	—	—	—	—	—	—	44	46	139	45	121	97	268	700	227	27	110	355	190	34	4	167	83	187	264	77	14	263	91	171	181	—	1	20	0	14	0	125

Declassified in Part - Sanitized Copy Approved for Release @ 50-Yr 2013/11/22 : CIA-RDP81-01043R002700060015-6

Declassified in Part - Sanitized Copy Approved for Release @ 50-Yr 2013/11/22 : CIA-RDP81-01043R002700060015-6

63. БИЛЛИНГСА, мыс $h_д = 8.5$ $h_т = 8.0$ В. М. Пономаренко

ОБЛАЧНОСТЬ общая 1	7	13	19	нижняя 1	7	13	19	ВЕТЕР скорость (м/сек) 1	7	13	19	средн.	С число случ.	С средн.	СВ число случ.	СВ средн.	В число случ.	В средн.	ЮВ число случ.	ЮВ средн.	Ю число случ.	Ю средн.	ЮЗ число случ.	ЮЗ средн.	З число случ.	З средн.	СЗ число случ.	СЗ средн.	затишье	Средняя высота снежного покрова (см) защищенный участок I дек.	II дек.	III дек.	открытый участок I дек.	II дек.	III дек.	Месяцы
6.2	4.9	7.3	5.5	2.3	2.3	1.9	2.0	5.6	6.0	5.4	5.1	5.5	0		3	2.3	30	6.4	11	4.7	6	3.7	19	4.9	41	6.8	5	7.8	9	—	—	—	37	38	41	I
3.9	4.4	5.2	4.5	2.0	2.3	1.9	2.7	4.4	4.3	4.8	4.5	4.5	3	3.7	7	4.4	19	6.4	9	6.6	8	2.4	29	3.7	19	6.3	7	5.4	11	—	—	—	43	43	44	II
4.4	5.3	5.5	5.5	2.5	1.4	1.3	2.3	6.2	6.8	6.5	6.6	6.5	0		8	4.9	40	9.3	16	9.8	5	5.2	16	4.6	8	4.6	17	6.0	14	—	—	—	44	48	54	III
5.2	6.9	6.0	5.7	2.9	3.0	2.3	2.8	4.6	5.0	6.2	5.2	5.2	3	4.7	7	3.1	30	7.5	12	8.6	2	2.0	12	2.5	32	5.1	12	5.7	10	—	—	—	59	63	68	IV
7.9	6.5	6.9	7.6	6.6	5.3	5.2	5.4	6.2	5.6	6.6	6.7	6.3	3	3.7	4	3.8	66	7.2	33	7.3	2	2.5	5	3.6	2	2.5	2	4.0	7	—	—	—	68	71	73	V
8.0	8.4	7.6	7.8	5.9	5.4	4.7	4.9	6.0	5.6	6.6	6.0	6.0	4	2.5	13	4.8	48	7.5	15	7.0	11	4.9	3	7.3	4	7.0	18	4.7	4	—	—		49	15		VI
9.2	9.1	8.3	9.0	6.7	7.4	5.8	7.3	5.7	5.7	7.0	6.8	6.3	7	4.4	11	4.6	44	8.3	9	8.2	0		1	4.0	26	5.3	24	5.0	2							VII
9.2	9.7	9.1	9.3	6.7	7.5	7.2	7.5	5.3	5.3	5.8	5.8	5.6	8	2.5	19	3.3	28	7.2	7	10.4	1	3.0	9	5.9	17	5.6	34	5.3	1			—			0	VIII
8.2	9.1	9.1	8.3	5.9	6.1	6.1	5.8	5.4	5.4	5.9	6.0	5.7	9	7.0	8	4.1	19	5.4	16	5.1	11	4.3	8	5.0	24	6.5	23	6.9	2	—	—	—	3	18	13	IX
6.8	8.3	8.3	7.2	3.4	4.9	4.5	4.2	5.0	4.8	4.3	5.0	4.8	3	4.0	4	4.5	19	5.5	21	4.5	23	4.8	14	4.3	13	5.4	21	6.0	6	—	—	—	13	15	17	X
6.1	5.9	6.6	6.9	3.3	3.4	3.6	3.5	5.0	4.4	4.5	4.7	4.6	4	3.2	3	4.7	11	6.5	12	5.5	10	2.3	26	2.9	33	6.3	12	7.3	9	—	—	—	26	33	31	XI
5.7	5.7	6.4	5.1	3.0	2.8	4.0	2.6	4.9	6.0	5.8	5.5	5.6	2	3.0	3	2.7	21	9.2	12	5.2	19	3.4	30	5.4	25	6.0	8	5.1	4	—	—	—	29	30	32	XII
6.7	7.0	7.2	6.9	4.3	4.3	4.0	4.2	5.4	5.4	5.8	5.7	5.6	46	4.2	90	4.0	375	7.4	173	6.8	98	3.9	172	4.3	244	5.9	183	5.8	79							Год

ЧИСЛО ДНЕЙ К	(К)	▲	⊔	V	∽	≡	=	↘	✣	✣	⊠	без оттепели по термометру срочному	без оттепели по термометру максимальному	с морозом по минимальному термометру	со средней суточной температурой ниже −40°.0	от −40.0 до −35°.0	от −34.9 до −30°.0	от −29.9 до −25°.0	от −24.9 до −20°.0	от −19.9 до −15°.0	от −14.9 до −10°.0	от −9.9 до −5°.0	от −4.9 до 0°.0	от 0.1 до 5°.0	от 5.1 до 10°0	от 10.1 до 15°0	от 15.1 до 20°0	от 20.1 до 25°0	от 25.1 до 30°0	от 30.1 до 35°0	от 35.1 до 40°0	Месяцы
0	0	0	—	1	0	1	—	1	12	21	31	31	31	31	1	3	13	6	2	4	2											I
0	0	0	—	5	0	8	—	0	5	11	28	28	28	28	3	6	10	4	4	1												II
0	0	0	—	2	0	8	—	5	12	22	31	31	31	31		3	3	3	11	8	3											III
0	0	0	—	7	0	9	—	0	4	19	30	30	30	30			2	4	8	8	7	1										IV
0	0	0	—	8	0	20	—	2	2	20	31	29	29	31					1	1	3	16	10									V
0	0	0	—	0	1	11	—	2	0	0	17	4	3	18									7	19	2	1	1					VI
0	1	0	—	0	0	22	—	1	0	0	0	1	0	12									4	24	3							VII
0	0	0	0	1	3	23	5	1	2	3	7	5	2	21									12	16	3							VIII
0	0	0	0	6	2	12	5	2	4	4	25	20	16	26									21	9								IX
0	0	0	4	7	5	7	4	1	6	12	31	29	28	31						1	6	15	8	1								X
0	0	0	1	5	0	11	3	2	3	20	30	30	30	30			3	9	5	6	4	2	1									XI
0	0	0	2	3	0	2	1	7	8	19	31	31	31	31			7	6	9	4	5											XII
0	1	0	—	45	11	134	—	24	58	151	292	269	259	320	4	12	38	32	40	33	30	34	63	69	8	1	1					Год

Повторяемость ветра по градациям скоростей и максимальная скорость ветра по румбам: скорость от 1 до 4 м/сек С	СВ	В	ЮВ	Ю	ЮЗ	З	СЗ	скоростью от 5 до 9 м/сек С	СВ	В	ЮВ	Ю	ЮЗ	З	СЗ	скоростью от 10 до 14 м/сек С	СВ	В	ЮВ	Ю	ЮЗ	З	СЗ	скоростью в 15 м/сек и более С	СВ	В	ЮВ	Ю	ЮЗ	З	СЗ	макс. скорость в м/сек С	СВ	В	ЮВ	Ю	ЮЗ	З	СЗ	Месяцы
0	4	7	6	6	9	7	1	0	0	14	5	0	8	26	2	0	0	6	1	1	2	6	3	0	0	1	0	0	0	0	0		4	15	11	12	13	13	12	I
1	4	6	2	6	20	6	3	1	3	10	6	2	7	12	5	0	0	3	1	0	1	2	0	0	0	0	0	0	0	0	0	6	7	14	13	5	10	12	8	II
0	5	7	3	4	8	5	5	1	3	14	6	1	4	4	8	0	1	12	4	1	3	0	2	0	0	6	3	0	0	0	0	7	11	26	24	10	10	8	11	III
2	5	7	2	3	12	13	3	2	2	13	6	0	0	18	9	0	0	9	4	0	0	0	0	0	0	0	0	0	0	0	0	7	5	14	14	3	4	9	9	IV
2	3	13	6	2	4	1	1	1	2	39	21	1	1	0	1	0	0	9	7	0	0	0	0	0	0	3	0	0	0	0	0	5	8	19	13	5	5	3	5	V
5	6	4	3	3	0	0	6	0	8	33	12	8	3	5	8	0	0	7	2	0	0	0	2	0	0	1	0	0	0	0	0	3	9	15	13	9	9	8	13	VI
5	3	3	2	0	1	9	11	3	8	23	4	0	0	16	13	0	0	16	4	0	0	1	0	0	0	0	0	0	0	0	0	6	7	14	13		4	10	9	VII
8	12	7	0	2	2	6	12	1	7	13	4	0	5	10	18	0	0	5	3	0	2	0	3	0	0	2	1	0	0	0	0	5	5	19	17	3	13	6	11	VIII
0	6	5	7	6	4	5	6	8	2	12	8	5	5	17	12	1	0	1	1	0	0	1	3	0	0	0	0	0	0	1	2	10	7	12	10	8	8	16	17	IX
3	3	7	14	8	11	6	7	0	2	9	5	15	2	6	10	1	0	2	1	0	1	0	4	0	0	0	0	0	1	0	0	10	9	11	11	8	18	9	12	X
2	2	2	3	11	23	9	3	1	2	6	8	0	2	19	7	0	0	2	1	0	0	4	1	0	0	0	0	0	0	1	2	5	9	10	11	4	6	16	16	XI
2	2	1	5	13	19	5	3	0	0	12	7	8	3	17	6	0	0	3	1	0	4	1	1	0	0	4	0	0	3	0	0	3	3	19	11	7	20	12	10	XII
30	55	69	53	64	113	72	61	18	39	198	92	40	40	150	99	2	1	75	30	2	13	15	19	0	0	17	4	0	4	2	4	10	11	26	24	12	20	16	17	Сумма

Declassified in Part - Sanitized Copy Approved for Release @ 50-Yr 2013/11/22 : CIA-RDP81-01043R002700060015-6

Declassified in Part - Sanitized Copy Approved for Release @ 50-Yr 2013/11/22 : CIA-RDP81-01043R002700060015-6

64. АПАППЕЛЬХИНО

$\varphi = 69°45'$ $\lambda = 170°36'$ $H_б = 3.6$ I—X. 4.2 XI—XII $H_c = 3$

Месяцы	Давление средн. (мб)	Температура С° 1	7	13	19	средн.	средн. макс.	средн. мин.	макс. (срочн.)	абс. макс.	число	абс. мин.	число	Абсолютная влажность (мб) 1	7	13	19	Относительная влажность (%) 1	7	13	19	мин.	число	Недостаток насыщения (мб) 1	7	13	19
I	1022.6	−29.3	−30.5	−30.2	−29.6	−29.9	−24.8	−35.9	−0.8	−0.2	24	−50.7	19	0.8	0.7	0.8	0.8	75	75	75	75	58	24, 26	0.2	0.2	0.3	0.3
II	1022.6	−34.8	−34.9	−33.4	−35.1	−34.6	−30.6	−38.2	−14.4	−9.8	2	−50.5	22	0.4	0.4	0.4	0.4	84	85	85	84	73	26	0.1	0.0	0.1	0.1
III	1025.9	−21.8	−20.8	−18.0	−19.9	−20.1	−15.1	−26.2	−1.7	−1.5	15	−49.5	1	1.2	1.2	1.4	1.2	79	77	76	78	50	14	0.3	0.4	0.5	0.4
IV	1020.0	23.1	−21.8	−15.3	−18.7	−19.7	−13.9	−25.8	1.4	3.2	22	−38.5	5	1.1	1.2	1.8	1.5	89	87	82	88	61	30	0.1	0.2	0.4	0.2
V	1015.0	−5.2	−3.8	−0.1	−0.7	−2.4	1.4	−7.2	8.2	9.1	31	−32.5	1	4.0	4.1	4.8	4.9	89	84	79	83	53	24	0.7	1.0	1.4	1.2
VI	1010.4	4.7	6.1	7.7	7.9	6.6	11.8	2.6	22.1	24.3	25	−1.6	14	7.0	7.3	7.4	7.6	81	76	70	71	36	11	2.1	2.8	3.9	3.8
V.I	1007.7	5.9	7.6	8.9	8.7	7.8	12.5	4.1	23.4	24.5	3	−2.6	27	8.1	8.4	8.4	8.7	87	80	75	77	28	16	1.7	3.2	4.6	3.8
VIII	1010.3	2.8	3.8	5.1	4.2	4.0	7.4	0.9	23.1	23.8	18	−3.6	29	7.1	7.5	7.8	7.5	92	89	85	88	55	18	0.7	1.1	1.9	1.4
IX	1018.4	0.3	0.5	2.7	1.4	1.2	4.2	−1.7	11.6	12.7	1	−9.8	14	5.7	5.7	6.2	6.0	90	89	83	88	49	1	0.7	0.8	1.6	1.0
X	1013.0	−7.2	−7.6	−6.1	−6.6	−6.9	−3.4	−10.6	3.4	4.2	16	−20.8	11	3.3	3.2	3.6	3.5	89	90	90	90	68	16	0.5	0.4	0.4	0.5
XI	1012.4	−22.3	−22.9	−23.3	−22.7	−22.8	−18.2	−26.9	−4.4	−3.7	1	−39.2	28	1.1	1.1	1.0	1.0	83	84	83	83	65	9	0.2	0.2	0.2	0.2
XII	1011.6	−24.2	−24.6	−24.0	−24.0	−24.2	−19.0	−30.1	−3.1	−1.3	26	−40.4	24	1.0	0.9	0.9	1.0	81	82	83	83	64	17	0.2	0.2	0.2	0.2
Год	1015.8	−12.8	−12.4	−10.5	−11.3	−11.8	−7.3	−16.2	23.4	24.5		−50.7		3.4	3.5	3.7	3.7	85	83	80	82	28		0.6	0.9	1.3	1.1

Месяцы	Осадки (мм) сумма	макс. за месяц	число	Число дней: с относит. влажностью в один из сроков <20%	<80%	в 13 час. >80%	по облачности ясных О	ясных Н	пасмурных О	пасмурных Н	с облачностью от 0 до 2: 1 О	1 Н	7 О	7 Н	13 О	13 Н	19 О	19 Н	с облачностью от 8 до 10: 1 О	1 Н	7 О	7 Н	13 О	13 Н	19 О	19 Н	с осадками >0.1	>1.0	>5.0	>10.0	>20.0	●	*
I	5.1	0.8	10	0	0	3	4	17	11	1	10	22	6	22	6	21	10	23	18	6	15	6	22	6	16	5	13	0	0	0	0	0	13
II	1.8	0.5	17	0	0	25	7	18	10	4	12	21	10	21	8	20	12	22	13	7	15	7	17	6	13	5	6	0	0	0	0	0	6
III	1.1	0.8	8	0	1	14	8	25	8	0	17	31	13	27	11	28	13	29	12	0	15	3	14	1	13	1	3	0	0	0	0	0	3
IV	3.1	0.7	18	0	0	21	8	22	5	1	17	25	10	25	11	23	14	24	12	4	17	5	9	2	13	4	8	0	0	0	0	0	8
V	0.0	0.0	4, 23	0	0	15	4	18	10	6	7	19	8	23	8	21	9	22	19	10	14	6	15	7	13	7	0	0	0	0	0	0	0
VI	11.4	5.4	18	0	7	12	6	19	9	2	9	24	12	23	12	22	11	25	16	5	14	5	13	5	14	4	4	3	1	0	0	4	0
VII	17.1	4.5	17	1	10	16	6	12	21	10	8	15	7	15	7	12	5	15	22	14	22	12	21	16	21	13	9	5	0	0	0	9	2
VIII	34.4	7.6	20	0	0	23	2	7	22	12	4	12	3	8	4	10	6	12	21	14	26	20	24	19	23	19	15	9	3	0	0	14	9
IX	8.8	2.8	28	0	1	21	0	4	23	12	4	13	1	11	1	9	1	7	24	14	25	17	26	17	26	19	11	3	0	0	0	5	8
X	7.9	2.6	28	0	0	27	2	9	17	5	9	19	5	15	5	11	5	16	19	11	24	14	23	15	24	14	10	3	0	0	0	1	10
XI	6.3	2.0	1	0	0	21	6	19	14	3	14	25	11	25	8	21	8	22	16	5	17	5	20	4	21	7	12	1	0	0	0	0	12
XII	4.6	1.1	30	0	0	23	4	22	9	2	12	26	10	26	7	26	11	25	17	5	15	4	18	5	18	4	12	1	0	0	0	0	12
Год	101.6	7.6		1	19	221	57	192	159	58	123	252	96	241	88	224	105	242	209	95	219	104	222	103	215	102	103	25	4	0	0	33	83

Месяцы	Давление атмосферы в миллибарах, средние декадные: I дек.	II дек.	III дек.	Среднее декадные температуры воздуха: I	II	III	Повторяемость баллов видимости: 0—1 <200 м	2 200—500 м	3 500—1000 м	4 1—2 км	5 2—4 км	6 4—10 км	7 10—20 км	8—9 20 км и более	Повторяемость основных форм облаков: Cl	Cc	Cs	Ac	As	Cb	Cu, Fc	Sc	Ns	Fb	St, Fs	≡	?	0	Число дней в месяце: с осадками без учета количества ●	⊛	⊖	с разными атмосферными явлениями ⊘	⊜	≡м	≡м	∝	∞	⌓
I	1032.8	1018.5	1017.2	−35.8	−38.1	−16.2	3	1	3	9	13	22	42	31	26	3	16	33	34	0	0	6	23	5	8	0	0	23	0	17	18	—	0	0	3	0	0	9
II	1028.7	1020.8	1017.5	−26.9	−37.4	−40.6	0	5	10	12	9	26	34	16	33	2	16	20	17	0	0	2	3	0	10	14	0	34	0	10	15	—	0	0	0	2	0	12
III	1026.8	1028.6	1023.0	−24.8	−13.8	−21.6	2	4	4	5	11	13	36	49	40	2	12	54	24	0	0	1	5	2	0	0	1	35	0	10	11	—	0	0	1	1	0	22
IV	1019.0	1017.6	1023.1	−27.4	−15.5	−16.3	0	0	4	4	4	22	27	59	29	3	11	26	18	3	1	13	4	3	7	3	0	43	0	14	17	—	0	1	0	2	0	10
V	1015.0	1019.2	1011.6	−6.0	−3.5	1.7	3	7	3	3	3	7	11	87	41	4	5	51	6	0	7	13	0	1	15	13	0	19	0	2	2	—	0	6	0	1	0	0
VI	1015.6	1005.3	1010.3	4.8	4.1	10.9	0	0	3	0	3	5	6	103	50	1	6	39	9	0	8	11	7	6	12	1	0	17	4	2	2	—	0	5	4	9	0	0
VII	1007.9	1007.3	1007.8	5.5	10.6	7.2	1	3	5	0	7	8	28	72	19	4	6	35	7	11	11	23	4	16	30	7	0	11	16	6	6	—	0	2	0	5	0	0
VIII	1003.7	1010.3	1016.2	2.5	8.4	1.3	1	1	4	6	15	20	23	54	17	2	1	23	4	8	3	31	10	40	18	5	0	12	17	12	5	—	0	5	0	1	0	0
IX	1017.2	1017.4	1020.5	1.7	−0.2	2.1	2	2	3	7	5	17	41	43	16	2	5	38	7	13	2	31	2	34	20	3	0	6	9	14	13	—	0	0	0	0	0	6
X	1014.4	1013.6	1011.2	−7.3	−4.8	−8.3	1	5	6	4	12	23	28	45	12	1	3	41	18	6	1	21	9	20	13	0	0	14	3	13	13	—	0	0	0	2	0	7
XI	1005.9	1014.8	1016.4	−14.6	−25.4	28.3	0	1	4	7	7	33	55	13	28	6	16	29	21	0	0	6	5	14	6	2	0	34	0	20	21	—	0	0	0	3	0	12
XII	1011.6	1016.0	1007.6	−31.3	−16.3	−24.8	3	4	2	5	8	27	55	20	28	0	13	26	33	0	0	11	9	0	0	0	1	39	0	21	21	—	0	1	0	1	0	11
Сумма	—	—	—	—	—	—	16	33	51	62	97	223	386	592	339	30	110	415	198	41	33	169	81	141	139	48	2	287	49	141	144	—	0	20	8	27	0	89

Declassified in Part - Sanitized Copy Approved for Release @ 50-Yr 2013/11/22 : CIA-RDP81-01043R002700060015-6

Declassified in Part - Sanitized Copy Approved for Release @ 50-Yr 2013/11/22 : CIA-RDP81-01043R002700060015-6

64. АПАППЕЛЬХИНО $h_д = 10.4$ XI—XII, 6 I—X $h_т = 10.5$ А. И. Зебрин

ОБЛАЧНОСТЬ общая 1	7	13	19	ОБЛАЧНОСТЬ нижняя 1	7	13	19	ВЕТЕР скорость (м/сек) 1	7	13	19	средн.	С число случ.	С средн.	СВ число случ.	СВ средн.	В число случ.	В средн.	ЮВ число случ.	ЮВ средн.	Ю число случ.	Ю средн.	ЮЗ число случ.	ЮЗ средн.	З число случ.	З средн.	СЗ число случ.	СЗ средн.	затишье	Средняя высота снежного покрова (см) защищенный участок I дек.	II дек.	III дек.	открытый участок I дек.	II дек.	III дек.	Месяцы
6.2	6.2	7.5	6.1	2.4	2.5	2.8	2.2	5.0	5.2	5.0	5.0	5.0	1	3.0	1	3.0	6	2.3	16	9.0	33	8.3	10	7.1	26	3.5	7	4.3	24	—	—	—	61	62	59	I
5.1	5.9	6.3	4.9	2.5	2.5	2.5	1.9	2.7	2.6	3.5	3.3	3.0	1	9.0	1	1.0	9	1.8	33	2.5	19	4.4	12	4.6	7	5.0	10	5.8	20	—	—	—	60	61	60	II
4.2	5.3	5.7	4.9	0.0	1.1	0.6	0.5	7.4	7.4	7.8	7.9	7.6	13	6.5	6	5.5	22	7.6	25	8.8	26	12.0	5	6.4	4	2.0	14	5.9	9	—	—	—	59	54	54	III
4.1	6.2	4.5	4.5	1.4	2.0	1.6	1.6	2.9	3.1	3.3	2.4	2.9	3	6.0	1	4.0	9	2.2	28	2.6	20	5.0	12	6.5	5	4.0	6	6.2	36	—	—	—	55	56	55	IV
6.7	5.8	6.2	5.6	3.5	2.2	2.8	2.5	4.0	5.2	7.0	5.6	5.4	3	2.0	1	2.0	6	4.5	25	8.9	37	8.0	10	5.1	12	3.5	8	3.4	22	—	—	—	54	41	18	V
6.2	5.4	5.4	5.4	1.9	2.0	2.3	1.7	5.1	7.2	7.5	5.8	6.4	2	4.5	6	4.8	4	9.2	12	11.1	24	10.6	7	5.9	21	4.8	37	4.3	6							VI
7.4	7.3	7.2	7.6	4.8	4.3	5.6	4.6	5.3	5.5	6.0	5.5	5.6	16	6.1	4	2.8	5	5.6	9	7.9	14	9.0	1	6.0	19	5.0	47	5.4	9							VII
7.6	8.6	8.3	7.7	5.4	7.1	6.6	6.3	4.3	4.9	6.3	5.3	5.2	14	6.6	3	4.3	4	3.0	13	5.8	7	8.1	6	7.8	16	5.5	45	5.7	16							VIII
8.3	9.0	9.3	9.1	5.1	6.1	6.3	6.9	5.3	5.7	6.8	5.6	5.8	12	9.1	9	4.0	6	3.2	16	6.4	16	8.2	4	5.5	11	6.4	28	7.5	18	—	—	—	1	2	0	IX
6.8	8.1	8.0	8.0	3.7	4.8	5.5	4.5	4.4	3.5	4.9	3.4	4.0	9	6.3	4	2.2	24	3.2	22	6.2	14	6.0	4	3.8	6	5.3	12	7.2	29	—	—	—	2	2	1	X
5.5	6.0	7.1	7.0	1.7	1.7	2.3	2.5	3.4	3.6	3.6	3.7	3.6	3	6.3	3	2.7	3	3.0	28	3.3	16	4.5	5	3.4	15	4.9	19	7.3	28	—	—	—	7	8	7	XI
5.6	5.7	6.5	6.2	1.6	1.4	1.5	1.6	4.8	5.0	6.6	5.8	5.6	1	2.0	0		6	7.3	39	5.7	19	7.9	15	9.1	10	5.7	17	4.4	17	—	—	—	7	8	10	XII
6.1	6.6	6.8	6.4	2.8	3.1	3.4	3.1	4.6	4.9	5.7	4.9	5.0	78	6.5	39	3.8	104	4.5	266	5.9	245	7.9	91	6.3	153	4.7	250	5.7	234							Год

ЧИСЛО ДНЕЙ К	(К)	▼	⊔	∨	∞	≡	▬	↘	✣	✣	⊠	без оттепелей по термометру срочному	без оттепелей по термометру максимальному	с оттепелями по минимальному термометру	со средней суточной температурой ниже −40°,0	от −40,0 до −35°,0	от −34,9 до −30°,0	от −29,9 до −25°,0	от −24,9 до −20°,0	от −19,9 до −15°,0	от −14,9 до −10°,0	от −9,9 до −5°,0	от −4,9 до 0°,0	от 0,1 до 5°,0	от 5,1 до 10°,0	от 10,1 до 15°,0	от 15,1 до 20°,0	от 20,1 до 25°,0	от 25,1 до 30°,0	от 30,1 до 35°,0	от 35,1 до 40°,0	Месяцы
0	0	0	—	2	0	0	8	6	6	9	31	31	31	31	6	9	7	1		1	2	4	1								I
0	0	0	—	6	0	6	21	1	3	7	28	28	28	28	7	10	4	2	3	2											II
0	0	0	—	2	0	0	8	16	13	20	31	31	31	31	3			5	6	6	7	4									III
0	0	0	—	5	0	2	9	3	1	4	30	29	29	30			4	3	8	5	5	4	1									IV
0	0	0	—	6	0	10	4	5	1	2	29	17	14	25						1		9	11	9	1						V
0	0	0	—	0	1	4	2	8	0	0	0	0	0	10										14	11	2	3				VI
0	0	0	—	0	0	8	0	3	0	0	0	0	0	4										14	6	5	6				VII
1	0	0	—	0	2	7	1	4	0	0	1	2	0	15									3	21	3	2	2				VIII
0	0	0	—	2	0	8	0	5	5	0	12	11	8	23									14	11	5						IX
0	0	0	—	8	0	9	1	2	4	6	20	27	26	31							7	16	6	2							X
0	0	0	—	3	0	2	6	2	3	8	30	30	30	30		1	5	8	5	4	5	2									XI
0	0	0	—	0	0	0	2	8	10	9	31	31	31	31		3	8	5	4	6	4	1									XII
1	0	0	—	34	3	56	62	63	46	65	243	237	228	289	16	23	28	24	26	25	30	40	36	71	26	9	11				Год

Повторяемость ветра по градациям скоростей и максимальная скорость ветра по румбам: скоростью от 1 до 4 м/сек С	СВ	В	ЮВ	Ю	ЮЗ	З	СЗ	скоростью от 5 до 9 м/сек С	СВ	В	ЮВ	Ю	ЮЗ	З	СЗ	скоростью от 10 до 14 м/сек С	СВ	В	ЮВ	Ю	ЮЗ	З	СЗ	скоростью в 15 м/сек и более С	СВ	В	ЮВ	Ю	ЮЗ	З	СЗ	макс. скорость в м/сек С	СВ	В	ЮВ	Ю	ЮЗ	З	СЗ	Месяцы
1	1	7	17	12	3	6	3	0	0	0	5	12	5	8	5	0	0	0	0	0	1	1	0	0	0	0	4	8	1	0	0	3	3	3	22	28	16	14	7	I
1	2	9	30	12	7	4	4	1	0	0	1	6	4	2	4	0	0	0	0	2	1	1	1	0	0	0	0	0	0	0	0	9	1	3	6	12	10	10	12	II
4	4	5	11	5	3	4	6	6	3	7	5	6	2	0	5	2	0	7	5	6	1	0	2	1	0	1	6	7	0	0	1	16	8	16	34	26	14	4	16	III
0	1	10	23	12	5	2	2	2	0	0	3	6	4	3	5	0	0	0	0	2	3	0	0	0	0	0	0	1	0	0	0	9	4	4	5	16	14	7	2	IV
2	1	4	8	11	4	9	7	0	0	1	5	15	6	3	2	0	0	1	6	5	0	0	0	0	0	0	6	6	0	0	0	1	2	12	20	22	8	7	5	V
3	2	1	2	3	3	13	22	0	3	2	2	5	3	9	10	0	1	1	4	10	1	1	3	0	0	0	5	5	0	0	0	4	10	10	19	22	10	11	12	VI
5	4	1	2	0	1	7	19	9	1	3	4	9	2	11	24	2	0	0	2	2	0	1	3	0	0	0	1	2	0	0	0	12	8	8	16	16	7	10	14	VII
5	2	3	8	3	1	11	16	6	1	1	2	2	3	4	23	3	0	0	1	1	3	2	3	1	0	0	2	1	0	0	0	15	5	6	16	15	12	12	14	VIII
2	6	6	7	2	1	4	7	7	2	1	3	7	4	6	11	3	1	0	4	6	0	1	8	1	0	0	0	1	0	0	1	16	12	5	14	18	6	12	16	IX
5	5	18	11	6	3	2	2	2	0	4	7	6	2	4	6	3	0	1	0	0	0	0	3	0	0	0	3	2	0	0	0	12	4	10	17	16	8	9	14	X
0	3	4	24	8	5	7	4	4	0	0	2	6	2	6	9	0	0	0	1	1	0	2	3	0	0	0	0	0	0	0	1	9	3	4	10	10	8	12	17	XI
1	1	4	22	9	4	4	10	0	0	0	9	6	4	5	4	0	0	0	3	3	4	2	2	0	0	2	3	2	3	0	0	3	2	20	24	24	16	10	12	XII
29	32	72	165	38	40	73	102	37	10	19	48	86	41	61	108	13	2	10	26	38	14	11	28	3	0	3	30	35	4	0	3	16	12	20	34	28	16	14	17	Сумма

Declassified in Part - Sanitized Copy Approved for Release @ 50-Yr 2013/11/22 : CIA-RDP81-01043R002700060015-6

Declassified in Part - Sanitized Copy Approved for Release @ 50-Yr 2013/11/22 : CIA-RDP81-01043R002700060015-6

65. ПЕВЕК

$\varphi = 69°42'$ $\lambda = 170°16'$ $H_б = 4.3$ $H_c = 3$

Месяцы	Давление средн. (мб)	Температура °С: 1	7	13	19	средн.	средн. макс.	средн. мин.	макс. (срочн.)	абс. макс.	число	абс. мин.	число	Абсолютная влажность (мб): 1	7	13	19	Относительная влажность (%): 1	7	13	19	мин.	число	Недостаток насыщения (мб): 1	7	13	19
I	1022.0	−27.2	−26.9	−27.0	−27.1	−27.0	−22.5	−32.3	0.1	2.3	24	−46.3	20	1.0	1.0	1.0	1.0	82	82	82	82	62	30	0.2	0.2	0.2	0.2
II	1022.6	−31.2	−31.4	−30.6	−31.8	−31.2	−27.6	−34.7	−7.6	−3.0	2	−44.6	22	0.6	0.6	0.6	0.5	85	84	85	84	73	16, 22	0.1	0.1	0.1	0.1
III	1025.3	−19.3	−19.0	−17.3	−17.8	−18.4	−13.7	−23.1	−3.0	−1.4	15	−43.8	23	1.3	1.4	1.6	1.4	82	82	81	81	51	12	0.3	0.4	0.4	0.4
IV	1019.9	−18.6	−18.4	−14.7	−15.4	−16.8	−11.7	−21.2	1.7	3.6	22	−32.6	4	1.5	1.6	2.0	1.9	90	91	88	90	49	1	0.2	0.2	0.3	0.2
V	—	−2.7	−2.4	0.1	0.1	−1.2	2.6	−4.5	6.7	9.5	31	−27.6	1	4.4	4.4	4.8	4.9	84	84	80	80	50	11	1.1	1.1	1.4	1.4
VI	1009.6	5.2	5.2	6.8	7.9	6.3	11.5	3.0	18.9	21.5	25	−2.2	14	6.8	6.7	7.3	7.4	77	76	73	69	40	25	2.5	2.5	3.1	3.9
VII	1007.1	6.5	6.4	7.7	8.1	7.2	12.2	4.6	21.2	23.2	3	−1.7	23	8.0	8.1	8.5	8.7	83	84	80	79	43	15	2.4	2.3	2.9	3.2
VIII	1009.6	3.9	4.2	4.9	4.5	4.4	7.8	1.9	19.9	21.4	18	−1.7	22	7.1	7.4	7.5	7.4	87	88	85	86	42	15	1.3	1.3	1.8	1.6
IX	1017.6	2.0	1.8	2.8	2.1	2.2	4.9	−0.1	10.9	12.2	1	−6.1	30	6.1	6.0	6.1	6.1	86	86	82	86	56	1, 23	1.2	1.2	1.7	1.3
X	1012.3	−5.4	−5.6	−4.5	−5.1	−5.2	−2.2	−7.4	3.2	4.8	16	−14.1	29	3.6	3.5	3.7	3.6	86	86	83	85	54	10	0.6	0.6	0.9	0.7
XI	1011.9	−20.4	−21.4	−21.2	−21.1	−21.0	−17.0	24.9	−4.6	−3.7	8	−35.0	28	1.2	1.1	1.1	1.1	82	82	81	82	62	25	0.2	0.2	0.2	0.2
XII	1010.6	−21.4	−21.7	−21.3	−21.6	−21.5	−17.0	−25.7	−1.2	−0.7	26	−37.3	10	1.0	0.9	1.0	1.0	81	81	81	82	46	16	0.2	0.2	0.2	0.2
Год	—	−10.7	−10.8	−9.5	−9.8	−10.2	−6.1	−13.7	21.2	23.2		−46.3		3.6	3.6	3.8	3.8	84	84	82	82	40	—	0.9	0.9	1.1	1.1

Месяцы	Осадки (мм): сумма	макс. за месяц	число	Число дней: с относит. влажностью в один из сроков <30%	<50%	>80%	по облачности ясных О	Н	пасмурных О	Н	с облачностью от 0 до 2: 1 О	Н	7 О	Н	13 О	Н	19 О	Н	с облачностью от 8 до 10: 1 О	Н	7 О	Н	13 О	Н	19 О	Н	с осадками >0.1	>1.0	>5.0	>10.0	>20.0	●	✳
I	—	—	—	0	0	21	3	22	7	2	10	24	12	26	3	24	14	26	19	7	12	5	25	7	14	5	—	—	—	—	—	—	—
II	—	—	—	0	0	16	6	20	5	3	12	21	10	21	7	23	13	22	10	6	15	7	12	5	13	6	—	—	—	—	—	—	—
III	—	—	—	0	0	16	11	26	5	0	17	30	14	28	12	30	14	29	7	1	14	3	12	1	11	1	—	—	—	—	—	—	—
IV	—	—	—	0	1	26	10	21	4	1	19	25	12	25	16	28	15	25	9	5	13	5	10	2	12	5	—	—	—	—	—	—	—
V	—	—	—	0	1	18	6	21	9	6	10	21	13	23	11	23	11	23	15	10	14	7	16	7	16	7	—	—	—	—	—	—	—
VI	—	—	—	0	4	10	5	20	10	1	9	23	10	23	10	26	11	25	16	5	14	4	15	4	16	5	—	—	—	—	—	—	—
VII	—	—	—	0	4	18	6	9	20	11	8	16	7	13	7	13	6	14	21	15	23	15	21	15	23	15	—	—	—	—	—	—	—
VIII	—	—	—	0	1	21	2	9	21	14	5	14	4	12	4	10	5	12	23	17	26	18	24	20	22	16	—	—	—	—	—	—	—
IX	—	—	—	0	0	20	0	7	24	17	1	8	1	10	1	9	1	9	23	21	27	19	26	20	25	18	—	—	—	—	—	—	—
X	—	—	—	0	0	20	1	5	15	6	5	15	7	15	6	13	7	11	21	12	20	13	21	13	23	19	—	—	—	—	—	—	—
XI	—	—	—	0	0	21	6	19	9	3	14	23	14	25	6	24	13	24	14	6	14	5	17	6	13	6	—	—	—	—	—	—	—
XII	—	—	—	0	1	21	6	26	4	0	16	30	20	30	8	27	14	28	9	1	9	0	20	4	14	3	—	—	—	—	—	—	—
Год	—	—	—	0	12	228	62	205	133	64	126	250	124	251	91	250	124	248	187	106	201	101	219	104	202	106	—	—	—	—	—	—	—

Месяцы	Давление атмосферы в (мб) средние декадные: I дек	II дек.	III дек.	Средние декадные температуры воздуха: I	II	III	Повторяемость баллов видимости: 0–1 <200 м	2 200–500 м	3 500–1000 м	4 1–2 км	5 2–4 км	6 4–10 км	7 10–20 км	8–9 20 км и более	Повторяемость основных форм облаков: Cl	Cc	Cs	Ac	As	Cb	Cu, Fc	Sc	Ns	Pb	St, Fs	≡	?	0	Число дней в месяце: с осадками без учета количества ●	⊛	⊖	с разными атмосферными явлениями ⊘	⌓	≡м	≡м	⌘	∞	⌂
I	1032.6	1018.0	1015.9	−34.0	−34.3	−14.0	3	3	3	4	13	29	44	25	23	1	9	31	26	0	0	0	16	14	0	9	0	31	0	16	17	0	0	1	0	0	0	13
II	1028.4	1020.5	1017.8	−24.0	−33.5	−37.4	1	5	2	8	5	34	37	20	14	1	7	16	28	0	0	3	8	6	2	12	0	35	0	12	12	10	0	2	0	0	0	14
III	1025.4	1027.6	1023.0	−22.2	−12.0	−20.7	5	0	2	1	5	30	31	50	23	2	1	42	26	0	0	2	2	0	1	1	3	46	0	13	13	0	0	0	0	0	0	11
IV	1018.6	1017.2	1024.4	−22.9	−13.5	−14.0	0	0	2	0	4	17	28	69	38	1	4	20	14	0	0	0	16	9	0	1	0	45	0	16	19	2	0	1	0	0	0	8
V	—	1018.3	1010.3	−3.6	−2.6	2.0	2	4	5	0	8	4	12	89	33	2	2	41	7	0	0	0	0	0	21	9	0	29	1	6	8	1	0	0	4	0	0	0
VI	1014.8	1004.6	1009.2	4.6	3.2	11.0	0	0	2	0	2	1	8	107	53	5	7	41	4	0	5	9	6	7	11	2	0	14	5	1	1	0	0	0	0	0	0	0
VII	1007.5	1007.0	1007.0	5.0	9.5	7.0	0	0	3	5	6	13	16	81	22	1	7	29	6	1	18	12	19	15	38	3	0	11	17	5	3	1	0	0	0	0	0	0
VIII	1003.4	1009.4	1015.8	2.7	8.5	2.2	1	0	1	3	4	30	30	55	19	1	1	32	6	0	2	26	27	24	47	1	0	10	22	8	2	1	0	0	0	0	0	0
IX	1016.7	1016.6	1019.4	2,2	1.0	3.3	1	0	1	2	9	18	28	61	18	0	11	27	3	0	1	35	35	33	37	2	0	3	12	14	13	1	0	0	0	0	0	5
X	1013.8	1012.9	1010.7	−5.0	−3.0	−7.3	0	0	0	4	4	13	32	71	15	0	6	25	15	0	3	28	21	17	31	4	0	14	3	16	16	10	0	0	0	0	0	4
XI	1005.4	1014.5	1015.8	−13.5	−24.0	−25.6	0	0	0	2	4	13	31	70	18	1	19	7	29	0	0	2	16	7	6	0	0	41	0	18	20	16	0	0	0	0	0	13
XII	1011.0	1013.8	1007.2	−27.3	−13.8	−23.2	2	0	1	1	6	12	22	80	36	0	29	12	25	0	0	0	7	0	1	0	0	50	0	15	17	4	0	0	0	0	0	14
Сумма	—	—	—	—	—	—	15	12	22	30	70	214	319	778	312	15	103	323	189	1	29	117	173	132	195	44	3	329	60	140	141	46	0	4	4	0	0	82

Declassified in Part - Sanitized Copy Approved for Release @ 50-Yr 2013/11/22 : CIA-RDP81-01043R002700060015-6

Declassified in Part - Sanitized Copy Approved for Release @ 50-Yr 2013/11/22 : CIA-RDP81-01043R002700060015-6

65. ПЕВЕК $h_л = 11.2$ $h_т = 9$ Н. А. Подольский

Облачность: общая 1	7	13	19	нижняя 1	7	13	19	Ветер: скорость (м/сек) 1	7	13	19	средн.	С число случ.	С средн.	СВ число случ.	СВ средн.	В число случ.	В средн.	ЮВ число случ.	ЮВ средн.	Ю число случ.	Ю средн.	ЮЗ число случ.	ЮЗ средн.	З число случ.	З средн.	СЗ число случ.	СЗ средн.	затишье	Средняя высота снежного покрова (см): защищенный участок I дек.	II дек.	III дек.	открытый участок I дек.	II дек.	III дек.	Месяцы
6.4	4.9	8.2	5.3	2.3	1.5	2.3	1.6	7.1	8.1	6.9	5.9	7.0	8	1.5	10	1.9	0		14	24.7	19	14.5	39	4.0	10	3.6	10	2.3	14	—	—	—	5	5	4	I
4.6	5.9	5.8	5.0	2.3	2.5	1.8	2.1	1.5	1.4	2.1	1.6	1.6	12	2.3	3	2.0	1	2.0	1	1.0	8	1.9	43	2.5	7	2.3	5	2.0	32	—	—	—	12	12	12	II
3.3	5.1	5.0	4.6	0.3	1.0	0.3	0.4	9.8	9.3	8.2	8.5	9.0	14	3.8	13	2.5	8	8.2	30	19.5	13	23.7	14	2.0	4	2.2	14	2.0	14	—	—	—	12	10	10	III
3.6	5.2	4.0	4.5	1.7	1.7	0.7	1.6	2.6	2.5	3.3	2.0	2.6	15	2.1	6	2.3	3	1.7	7	18.0	7	4.7	24	2.5	7	3.1	8	2.6	43	—	—	—	9	10	9	IV
5.6	5.2	5.8	5.8	3.2	2.4	2.4	2.4	10.0	6.6	8.2	8.6	8.4	26	2.2	4	1.8	1	2.0	37	18.5	10	21.9	14	1.9	4	2.2	10	3.0	18	—			6			V
6.3	5.7	5.9	5.8	1.9	2.0	1.3	1.7	7.7	6.5	5.6	5.9	6.4	21	2.6	15	2.9	4	5.0	21	17.3	13	16.4	17	2.1	4	1.8	9	3.6	16							VI
7.1	7.5	7.3	7.7	5.0	5.2	5.4	5.3	5.3	6.1	5.0	5.0	5.4	41	3.7	9	3.0	1	4.0	15	16.4	8	16.6	8	2.2	7	2.1	24	3.0	11							VII
7.9	8.4	8.2	7.7	5.5	6.2	6.5	5.8	3.7	4.5	4.8	4.4	4.4	25	3.7	9	2.7	3	4.3	8	11.9	7	11.4	16	4.8	8	4.4	28	4.3	20							VIII
8.5	9.0	9.1	9.0	7.0	6.6	6.9	6.6	4.2	6.1	5.8	5.0	5.3	15	5.5	10	3.4	0		15	14.7	11	12.7	6	3.3	8	4.5	21	4.8	34	—	—	—	0	0	0	IX
7.3	7.3	7.6	7.6	4.5	4.7	4.9	6.3	4.1	2.7	3.9	3.5	3.6	18	4.5	11	2.2	5	1.8	19	12.4	3	3.7	8	4.1	3	1.7	12	3.7	45	—	—	—	3	1	2	X
5.0	4.8	7.1	4.9	2.1	1.7	2.0	2.0	0.9	1.2	1.0	1.2	1.1	5	2.0	7	1.8	1	1.0	2	2.0	5	3.8	15	1.9	10	2.6	11	2.8	64	—	—	—	10	10	10	XI
3.8	3.3	6.5	5.0	0.3	0.2	1.3	1.0	4.2	4.2	5.3	4.7	4.6	2	1.0	2	1.0	0		19	23.4	3	12.7	18	3.1	3	6.0	4	3.2	73	—	—	—	10	6	4	XII
5.8	6.0	6.7	6.1	3.0	3.0	3.0	3.1	5.1	4.9	5.0	4.7	4.9	202	3.3	99	2.5	27	4.5	188	17.8	107	13.9	222	2.9	75	3.1	156	3.4	384							Год

Число дней: ⊼	(⊼)	▲	⊔	V	∽	≡	=	⟍	÷	+	⊠	без оттепели по термометру: срочному	максимальному	с морозом по минимальному термометру	со средней суточной температурой: ниже −40°.0	от −40.0 до −35°.0	от −34.4 до −30°.0	от −29.9 до −25°.0	от −24.9 до −20°.0	от −19.9 до −15°.0	от −14.9 до −10°.0	от −9.9 до −5°.0	от −4.9 до 0°.0	от 0.1 до 5°.0	от 5.1 до 10°.0	от 10.1 до 15°.0	от 15.1 до 20°.0	от 20.1 до 25°.0	от 25.1 до 30°.0	от 30.1 до 35°.0	от 35.1 до 40°.0	Месяцы
0	0	0	0	0	0	5	2	7	6	—	31	30	29	31	3	4	11	5		1	1	4	2									I
0	0	0	0	10	0	5	6	0	0	—	28	28	28	28	2	9	8	3	2	2	2											II
0	0	0	0	0	0	1	3	11	5	—	31	31	31	31	1	2		2	5	8	7	6										III
0	0	0	0	2	0	2	1	4	1	—	30	28	28	30				5	7	7	5	4	2									IV
0	0	0	0	1	0	6	5	15	1	—	10	17	13	22						1		6	12	8	4							V
0	0	0	0	0	0	2	1	12	0	—	0	0	0	11										15	9	3	3					VI
0	0	0	1	0	0	4	3	5	0	—	0	0	0	2										14	7	5	5					VII
1	0	0	1	0	1	1	1	4	0	—	0	1	0	10									2	19	6	2	2					VIII
0	0	0	1	0	0	3	6	7	2	—	3	7	5	17									11	10	9							IX
0	0	0	5	8	0	5	3	4	2	—	29	28	24	30							1	18	10	2								X
0	0	0	4	12	0	2	0	0	1	—	30	30	30	30			1	9	9	3	6	2										XI
0	0	0	0	4	0	0	3	8	12	—	31	31	31	31			3	10	6	5	5	2										XII
1	0	0	12	37	1	36	34	77	30	—	223	231	219	273	6	15	23	34	29	27	27	42	39	68	35	10	10					Год

Повторяемость ветра по градациям скоростей и максимальная скорость ветра по румбам: скоростью от 1 до 4 м/сек С	СВ	В	ЮВ	Ю	ЮЗ	З	СЗ	скоростью от 5 до 9 м/сек С	СВ	В	ЮВ	Ю	ЮЗ	З	СЗ	скоростью от 10 до 14 м/сек С	СВ	В	ЮВ	Ю	ЮЗ	З	СЗ	скоростью в 15 м/сек и более С	СВ	В	ЮВ	Ю	ЮЗ	З	СЗ	макс. скорость в м/сек С	СВ	В	ЮВ	Ю	ЮЗ	З	СЗ	Месяцы
8	10	0	0	9	22	8	8	0	0	0	2	3	14	3	2	0	0	0	1	0	1	0	0	0	0	0	11	8	0	0	0	2	3		40	40	12	8	6	I
10	3	1	1	8	41	8	5	2	0	0	0	0	0	0	0	0	0	0	0	0	1	0	0	0	0	0	0	0	0	0	0	6	2	2	1	3	10	4	4	II
10	13	1	1	3	12	4	12	4	1	2	2	1	1	0	1	1	0	4	7	0	0	0	0	0	0	0	20	10	0	0	0	10	5	14	40	40	5	4	5	III
12	7	3	1	5	21	8	6	2	0	0	1	0	1	0	1	0	0	0	0	1	0	1	0	0	0	0	6	0	1	0	0	8	4	2	28	10	16	10	5	IV
25	4	1	3	0	13	5	10	0	0	0	1	0	0	0	0	0	0	0	5	2	0	0	1	0	0	0	27	9	0	0	0	4	2	2	40	34	3	3	12	V
19	13	2	0	1	16	5	5	2	2	2	1	1	1	0	3	0	0	0	4	2	0	0	0	0	0	0	16	9	0	0	0	8	6	8	28	24	6	2	6	VI
27	8	1	0	0	9	7	20	10	2	0	2	3	0	0	4	2	0	0	5	1	0	0	0	0	0	0	8	4	0	0	0	12	6	4	34	28	4	3	6	VII
17	10	2	0	1	7	4	14	7	0	1	2	3	5	5	13	1	1	0	2	1	2	0	0	0	0	0	4	2	0	0	0	10	10	8	20	20	10	8	9	VIII
8	7	0	2	3	3	5	10	6	3	0	2	3	1	4	6	2	0	0	3	4	0	0	3	0	0	0	8	3	0	0	0	12	9		34	22	6	9	12	IX
13	10	6	3	2	6	3	10	3	0	0	3	1	2	0	2	3	0	0	4	1	0	0	0	0	0	0	7	0	0	0	0	10	4	3	28	12	8	4	8	X
5	6	1	2	6	13	10	9	0	1	0	0	0	0	0	2	0	0	0	1	0	0	0	0	0	0	0	0	0	0	0	0	4	5	1	10	3	4	4	5	XI
2	2	0	2	0	16	3	2	0	0	1	1	0	2	0	1	0	0	0	0	2	0	0	0	0	0	0	15	1	0	1	0	1	1	5	40	20	8	16	5	XII
156	93	18	15	38	179	70	111	36	9	6	17	15	27	12	35	9	1	4	32	14	4	1	4	0	0	0	122	46	1	1	0	12	10	14	40	40	16	16	12	Сумма

Declassified in Part - Sanitized Copy Approved for Release @ 50-Yr 2013/11/22 : CIA-RDP81-01043R002700060015-6

Declassified in Part - Sanitized Copy Approved for Release @ 50-Yr 2013/11/22 : CIA-RDP81-01043R002700060015-6

66. АМБАРЧИК, бухта

$\varphi = 69°37'$ $\lambda = 162°18'$ $H_б = 25.2$ $H_с = 26$

Месяцы	Давление средн. (мб)	ТЕМПЕРАТУРА С°												Абсолютная влажность (мб)				Относительная влажность (%)						Недостаток насыщения (мб)			
		1	7	13	19	средн.	средн. макс.	средн. мин.	макс. (срочн.)	абс. макс.	число	абс. мин.	число	1	7	13	19	1	7	13	19	мин.	число	1	7	13	19
I	1019.0	−31.1	−31.7	−31.0	−31.2	−31.2	−28.1	−34.9	−1.2	1.1	25	−43.3	17	0.6	0.6	0.6	0.6	81	82	81	81	57	29	0.2	0.2	0.2	0.2
II	1019.8	−32.9	−32.9	−32.5	−33.0	−32.8	−30.2	−35.2	−18.0	−15.8	1	−46.4	28	0.4	0.4	0.4	0.4	86	85	85	86	78	25, 28	0.1	0.1	0.1	0.1
III	1020.9	−22.3	−23.1	−21.3	−22.3	−22.2	−17.5	−26.5	−4.4	−2.5	10	−45.6	1	1.0	0.9	1.1	1.0	80	81	80	82	57	24	0.3	0.3	0.3	0.3
IV	1016.3	−19.8	−19.1	−16.5	−17.8	−18.3	−14.4	−22.4	−0.9	0.7	11	−34.1	1	1.3	1.3	1.6	1.5	85	84	83	86	54	20	0.3	0.2	0.3	0.3
V	1010.3	−4.1	−2.4	−0.8	−1.4	−2.2	1.7	−5.2	9.5	12.3	30	−22.8	1	4.0	4.2	4.6	4.7	83	78	78	82	46	28	0.9	1.4	1.6	2.1
VI	1006.8	3.9	6.0	6.9	6.7	5.9	10.6	2.2	25.7	26.6	24	−3.0	9	7.1	8.3	7.8	7.7	86	80	79	79	31	24	1.7	2.8	3.1	3.1
VII	1005.5	6.3	8.4	9.3	9.3	8.3	13.1	4.6	26.7	28.0	30	−1.9	23, 26	8.2	8.9	9.3	9.3	85	80	79	79	39	13	2.0	3.1	3.7	3.6
VIII	1008.7	3.4	4.4	5.9	5.0	4.7	8.2	1.2	22.9	23.1	18	−2.7	29	7.4	7.8	8.1	8.1	91	90	85	89	60	15, 18	0.9	1.1	1.8	1.3
IX	1016.1	1.1	1.2	3.2	1.4	1.7	5.1	−1.0	14.5	16.1	1	−6.6	10	5.7	5.8	6.0	6.0	86	87	79	88	40	1	1.1	1.0	2.0	0.9
X	1010.6	−9.2	−9.4	−8.4	−9.2	−9.0	−6.3	−11.8	−3.8	4.4	16	−19.3	29, 30	2.8	2.8	2.9	2.7	87	87	85	85	55	8	0.4	0.4	0.5	0.5
XI	1010.5	−24.1	−24.1	−24.6	−24.8	−24.3	−20.2	−28.3	−11.1	−8.0	8	−36.7	19	0.9	0.9	0.9	0.8	82	82	82	82	67	23	0.2	0.2	0.1	0.1
XII	1008.0	−23.7	−23.7	−23.1	−23.2	−23.4	−19.1	−27.9	−7.2	−4.7	17	−37.6	28	0.9	0.9	0.9	0.9	82	82	83	83	48	17	0.3	0.2	0.2	0.2
Год	1012.7	−12.7	−12.2	−11.1	−11.7	−11.9	−8.1	−15.4	26.7	28.0		−46.4		3.4	3.5	3.7	3.6	84	83	82	84	31		0.7	0.9	1.2	1.0

Месяцы	Осадки (мм)			ЧИСЛО ДНЕЙ																									
	сумма	макс. за месяц	число	с относит. влажностью			по облачности				с облачностью от 0 до 2								с облачностью от 8 до 10						с осадками						
				в один из сроков		в 13 час.	ясных		пасмурных		1		7		13		19		1		7		13		19							
				<30%	<50%	>80%	О	Н	О	Н	О	Н	О	Н	О	Н	О	Н	О	Н	О	Н	О	Н	О	Н	≥0.1	≥1.0	≥5.0	≥10.0	≥20.0	●	*
I	2.0	1.4	18	0	0	21	6	—	8	—	12	—	13	—	9	—	10	—	15	—	14	—	22	—	15	—	3	1	0	0	0	0	3
II	1.2	0.5	3, 14	0	0	24	9	—	8	—	15	—	13	—	12	—	14	—	13	—	10	—	14	—	10	—	4	0	0	0	0	3	2
III	2.6	1.1	5	0	0	20	7	—	8	—	15	—	14	—	14	—	11	—	11	—	17	—	13	—	15	—	6	1	0	0	0	0	6
IV	1.0	0.6	18	0	0	21	9	15	9	2	13	20	10	24	16	22	11	23	15	6	15	6	14	5	12	6	3	0	0	0	0	3	
V	3.3	1.6	27	0	1	19	3	12	13	4	9	15	6	19	7	18	11	18	19	13	22	10	22	5	19	9	4	2	0	0	0	4	3
VI	37.9	26.3	18	0	3	17	1	8	11	6	7	15	5	16	5	13	8	13	19	11	18	11	17	11	16	12	7	5	1	1	1	7	1
VII	39.4	21.9	18	0	4	17	0	6	16	12	5	10	5	13	2	6	5	10	21	15	20	16	22	13	21	13	10	6	3	1	1	10	3
VIII	25.3	9.4	4	0	0	24	1	4	17	13	5	6	2	9	4	12	5	10	22	20	26	22	20	15	23	16	14	8	1	0	0	14	5
IX	15.5	2.9	20, 27	0	2	17	0	2	25	13	2	7	2	8	0	7	0	4	22	15	27	16	25	16	27	21	18	6	0	0	0	13	12
X	6.5	3.6	26	0	0	20	0	5	19	9	5	12	5	11	4	12	3	12	21	17	24	18	23	16	25	17	8	2	0	0	0	0	8
XI	13.8	5.0	3	0	0	14	5	21	9	3	12	23	8	24	11	25	12	24	15	6	17	6	17	4	15	6	8	3	1	0	0	0	8
XII	4.4	1.5	31	0	1	22	3	—	15	—	9	—	7	—	6	—	7	—	14	—	15	—	23	—	12	—	6	2	0	0	0	0	6
Год	152.9	26.3		0	11	236	44	—	158	—	107	—	90	—	90	—	97	—	207	—	225	—	232	—	210	—	91	36	6	2	2	51	60

Месяцы	Давление Атмосферы в миллибарах			Средние декадные температуры воздуха			Повторяемость баллов видимости								Повторяемость основных форм облаков															Число дней в месяце:									
	средние декадные						0—1	2	3	4	5	6	7	8—9																с осадками без учета количества	с разными атмосферными явлениями								
	I дек.	II дек.	III дек.	I	II	III	<200 м	200 500 м	500 1000 м	1—2 км	2—4 км	4—10 км	10—20 км	20 км и более	Cl	Cc	Cs	Ac	As	Cb	Cir; Fc	Sc	Ns	Fb	St; Fs	≡	?	0	◉	⊛	⊖	▽	△	≡м	☰м	✕	∞	⛆
I	1031.8	1015.2	1010.8	−36.2	−37.8	−20.8	19	9	9	7	10	10	10	50	—	—	—	—	—	—	—	—	—	—	—	—	—	0	12	18	0	0	12	4	0	0	20
II	1025.6	1018.2	1014.8	−28.2	−32.9	−38.4	2	2	4	11	7	16	18	52	—	—	—	—	—	—	—	—	—	—	—	—	—	4	8	18	0	0	11	0	0	0	15
III	1020.6	1021.1	1021.0	−28.1	−16.4	−22.3	0	1	5	2	10	18	14	74	—	—	—	—	—	—	—	—	—	—	—	—	—	1	14	17	0	0	0	9	0	0	23
IV	1014.2	1014.7	1020.0	−24.5	−15.9	−14.5	0	0	3	6	7	13	12	79	28	1	39	24	13	0	0	22	0	14	6	2	2	30	1	10	14	1	0	8	3	0	0	10
V	1009.6	1015.4	1006.2	−6.6	−1.7	1.4	0	0	1	2	3	13	14	91	32	0	35	34	20	9	14	21	3	27	15	3	0	15	7	13	9	2	0	12	1	0	0	0
VI	1012.2	1002.2	1006.0	2.6	3.3	11.8	0	4	3	3	3	7	11	89	43	5	22	32	9	26	16	27	3	18	30	9	0	3	9	2	0	3	0	7	6	0	0	0
VII	1007.7	1004.8	1004.1	7.3	9.0	8.6	0	0	0	2	1	18	10	93	—	—	—	—	—	—	—	—	—	—	—	—	—	18	6	2	3	3	5	0	0	0	0
VIII	1004.2	1007.0	1014.4	2.8	9.2	2.2	0	3	3	9	8	15	20	66	23	4	7	26	2	33	3	30	2	48	24	12	0	5	21	7	2	5	0	9	0	0	0	0
IX	1017.0	1013.6	1017.9	2.8	0.3	2.0	0	2	5	4	5	14	19	71	14	3	16	23	9	41	3	40	5	30	11	9	5	2	16	15	12	3	0	2	0	0	0	6
X	1013.5	1009.3	1009.2	−7.8	−6.6	−12.4	0	3	1	10	8	10	16	76	12	2	13	27	9	16	0	38	1	12	16	13	7	10	2	20	20	8	0	4	0	0	0	10
XI	1004.4	1013.7	1013.3	−17.1	−29.4	−26.8	0	4	7	8	7	17	3	74	16	7	43	9	16	0	0	3	3	5	5	5	13	34	0	12	14	2	0	4	0	0	0	11
XII	1008.1	1010.2	1005.8	−26.2	−15.3	−28.4	4	12	11	12	11	8	9	57	—	—	—	—	—	—	—	—	—	—	—	—	—	0	14	15	1	0	0	0	0	0	16
Сумма	—	—	—	—	—	—	25	40	52	76	80	159	156	872	—	—	—	—	—	—	—	—	—	—	—	—	—	79	133	141	28	8	74	23	0	0	111

Declassified in Part - Sanitized Copy Approved for Release @ 50-Yr 2013/11/22 : CIA-RDP81-01043R002700060015-6

Declassified in Part - Sanitized Copy Approved for Release @ 50-Yr 2013/11/22 : CIA-RDP81-01043R002700060015-6

68. АМБАРЧИК, бухта $h_a = 8.5$ $h_t = 11.5$ **А. М. Тихонов**

Облачность: общая 1, 7, 13, 19	Облачность: нижняя 1, 7, 13, 19	Скорость ветра (м/сек): 1, 7, 13, 19, средняя	С: число случ., средняя	СВ: число случ., средняя	В: число случ., средняя	ЮВ: число случ., средняя	Ю: число случ., средняя	ЮЗ: число случ., средняя	З: число случ., средняя	СЗ: число случ., средняя	Затишье	Средняя высота снежного покрова (см): заменьенный участок I дек., II дек., III дек.	открытый участок I дек., II дек., III дек.	
5.2 5.0 7.1 5.7	— — — —	9.3 7.8 8.5 8.9 8.6	0	5 5.0	10 4.9	18 7.5	4 1.2	71 12.1	0	0	16	— — —	25 23 15	I
5.1 4.6 5.3 4.5	— — — —	6.8 6.5 6.5 6.7 6.6	0	3 10.7	12 3.6	2 1.5	16 3.8	72 8.4	0	0	7	— — —	13 13 13	II
4.2 5.6 4.7 5.5	— — — —	6.3 6.1 6.8 6.2 6.4	1 3.0	17 6.8	36 7.3	25 5.2	1 7.0	33 7.5	1 7.0	0	8	— — —	13 13 12	III
5.3 5.8 4.8 5.1	2.5 2.1 2.0 2.5	4.1 4.8 4.4 4.3 4.4	1 1.0	21 4.5	32 3.9	20 5.0	2 7.5	25 6.8	4 4.2	0	15	— — —	12 12 12	IV
6.6 7.3 7.3 6.2	4.7 3.6 2.9 3.5	3.6 4.3 4.2 3.3 3.8	4 2.0	23 3.4	27 3.7	33 4.8	10 5.3	8 6.1	6 4.0	3 3.0	10	— — —	11 6 4	V
7.1 7.1 7.0 6.4	4.6 4.4 4.8 4.7	3.6 4.7 4.5 3.9 4.2	5 3.0	36 4.8	31 4.7	8 4.9	6 5.5	11 5.8	7 4.7	5 5.8	17			VI
7.4 7.2 8.1 7.6	5.8 5.5 6.3 5.5	5.1 5.0 5.0 4.8 5.0	19 4.3	29 4.9	23 4.7	20 5.1	5 4.4	6 8.7	4 5.8	15 5.8	3			VII
7.9 8.8 7.4 7.8	7.5 7.1 5.5 6.0	5.3 5.6 5.7 5.5 5.5	7 5.2	33 4.5	20 3.8	8 5.8	5 6.6	7 6.4	12 7.4	25 8.4	7			VIII
8.2 9.2 9.0 9.2	6.5 6.5 6.5 7.7	4.7 5.2 5.8 4.6 5.1	1 3.0	14 5.1	10 3.4	20 4.5	5 5.4	24 6.3	10 7.3	18 8.7	18	— — —	0 0 0	IX
7.6 8.2 8.0 8.4	5.7 6.2 5.5 5.7	4.4 4.4 3.7 3.7 4.0	4 5.5	18 4.8	13 4.2	22 4.0	13 3.7	30 5.2	2 5.5	5 7.2	17	— — —	5 4 6	X
5.4 6.4 6.1 5.6	2.1 2.1 1.5 2.0	7.1 5.7 5.5 5.2 5.9	1 1.0	6 5.5	12 6.1	9 6.0	4 4.5	63 8.1	3 2.7	4 2.5	18	— — —	11 14 14	XI
6.6 7.2 7.9 6.9	— — — —	8.5 10.3 9.9 9.4 9.5	2 4.0	7 10.3	5 10.4	19 6.3	12 6.5	64 13.0	3 5.3	1 4.0	11	— — —	13 12 11	XII
6.4 6.9 6.9 6.6	— — — —	5.7 5.9 5.9 5.5 5.8	45 4.0	206 5.1	233 4.9	204 5.2	83 4.8	414 9.0	32 5.8	76 7.1	147			Год

Ясно	(Ясно)	Малооблачно	Облачно	Пасмурно	Туман	Осадки	Гроза	Снегопад	Ливень	Град	Крупа	Без суточного максимума по термометру: срок наблюдения	Без суточного максимума по термометру: наименьшее	С суточным максимумом по термометру	Со средней суточной температурой: число дней	от −40.0 до −50.0°	от −30.0 до −39.0°	от −25.0 до −29.0°	от −20.0 до −24.0°	от −15.0 до −19.0°	от −10.0 до −14.0°	от −5.0 до −9.0°	от −0.1 до −4.0°	от 0.1 до 5.0°	от 5.1 до 10.0°	от 10.1 до 15.0°	от 15.1 до 20.0°	от 20.1 до 25.0°	от 25.1 до 30.0°	от 30.1 до 35.0°	
0	0	0	0	0	0	2	—	16	18	10	31	31	30	31	2	16	5	1	1	2	2	2									I
0	0	0	0	0	5	2	—	5	12	9	28	29	28	28	1	12	8	2	2	3											II
0	0	0	0	0	0	2	—	11	14	15	31	31	31	31	1	2		6	11	7	2	2									III
0	0	0	0	1	0	3	—	1	4	7	30	30	29	30			1	6	4	9	5	5									IV
0	0	0	0	2	0	3	—	0	1	2	11	15	13	28						1	2	6	10	9	3						V
0	0	0	1	2	0	11	—	1	0	0	1	0	0	14									2	14	7	4	2	1			VI
0	0	0	3	0	0	3	—	1	0	0	0	0	0	4										13	8	3	5	2			VII
0	0	0	5	0	0	18	—	1	0	0	0	0	0	16										20	6	3	2				VIII
0	0	0	3	0	0	6	—	1	2	1	10	5	2	21									12	11	7						IX
0	0	0	0	8	0	9	—	0	4	7	31	30	29	31						3	13	11	3	1							X
0	0	0	0	2	0	2	—	6	11	12	30	30	30	30			8	8	4	7	3										XI
0	0	0	0	1	0	2	—	18	23	17	31	31	31	31			6	13	2	5	3	2									XII
0	0	0	12	16	0	63	—	61	89	74	234	231	223	295	4	30	28	36	24	37	30	28	27	68	31	10	9	3			Год

Повторяемость ветра по градациям скоростей и максимальная скорость ветра по румбам

Скоростью от 1 до 4 м/сек: С	СВ	В	ЮВ	Ю	ЮЗ	З	СЗ	Скоростью от 5 до 9 м/сек: С	СВ	В	ЮВ	Ю	ЮЗ	З	СЗ	Скоростью от 10 до 14 м/сек: С	СВ	В	ЮВ	Ю	ЮЗ	З	СЗ	Скоростью в 15 м/сек и более: С	СВ	В	ЮВ	Ю	ЮЗ	З	СЗ	Макс. скорость в м/сек: С	СВ	В	ЮВ	Ю	ЮЗ	З	СЗ	Месяцы
0	4	5	2	5	11	0	0	0	2	3	9	0	12	0	0	0	0	1	4	0	14	0	0	0	0	0	1	1	31	0	0		8	12	15	15	24					I
0	2	8	2	13	18	0	0	0	1	2	0	1	25	0	0	0	1	0	0	2	22	0	0	0	1	0	0	0	7	0	0		15	8	2	12	19					II
2	7	12	12	2	7	1	0	0	6	15	9	1	13	1	0	0	2	6	2	0	8	0	0	0	2	5	0	9	3	0	0	4	15	16	12	9	16	7				III
1	13	23	9	1	8	3	0	0	7	7	10	1	12	2	0	0	1	2	0	1	4	0	0	0	0	0	0	0	2	0	0	1	10	12	8	12	16	7				IV
5	15	18	18	2	2	4	3	0	8	8	14	7	6	2	0	0	0	0	1	0	1	0	0	0	0	0	0	0	0	0	0	4	7	7	10	9	13	7	4			V
3	14	16	5	1	4	5	3	1	14	13	4	4	7	1	2	0	1	1	0	1	1	0	1	0	1	0	0	0	0	0	0	5	16	10	8	10	12	9	10			VI
10	14	13	8	2	1	2	8	9	13	8	12	2	2	1	4	0	2	2	1	0	2	1	3	0	0	0	0	0	1	0	0	9	11	11	10	6	15	12	11			VII
3	17	13	2	0	3	2	3	5	13	8	6	4	5	4	10	0	1	0	0	0	0	2	11	0	0	0	0	0	0	1	0	9	10	9	8	7	9	15	14			VIII
2	4	8	8	1	3	2	1	1	11	2	10	6	17	7	10	0	0	0	0	0	2	2	3	0	0	0	0	0	0	0	2	7	7	6	8	7	13	11	17			IX
2	9	8	11	11	13	1	1	2	9	5	10	4	13	2	2	0	0	0	0	0	2	0	2	0	0	0	0	0	0	0	0	5	8	7	8	6	13	8	14			X
1	4	5	5	3	19	3	4	0	2	3	2	2	20	0	0	0	1	2	2	0	14	0	0	0	0	1	0	0	9	0	0	1	12	16	14	9	20	4	4			XI
1	2	2	4	4	7	2	1	1	1	1	11	6	11	2	0	0	1	1	4	1	16	0	0	0	0	4	1	0	0	29	0	0	5	19	18	12	12	32	8	4		XII
30	105	131	86	45	96	25	24	19	87	75	97	38	143	22	28	0	10	15	14	5	84	9	20	0	8	7	1	1	85	1	2	9	19	18	15	15	32	15	17			Сумма

Declassified in Part - Sanitized Copy Approved for Release @ 50-Yr 2013/11/22 : CIA-RDP81-01043R002700060015-6

Declassified in Part - Sanitized Copy Approved for Release @ 50-Yr 2013/11/22 : CIA-RDP81-01043R002700060015-6

67. РАУЧУА

$\varphi = 69°30'$ $\lambda = 166°35'$ $H_б = 5.6$ $H_c = 4$

Месяцы	Давление средн. (мб)	Температура С° 1	7	13	19	средн.	средн. макс.	средн. мин.	макс. (срочн.)	абс. макс.	число	абс. мин.	число	Абсолютная влажность (мб) 1	7	13	19	Относительная влажность (%) 1	7	13	19	мин.	число	Недостаток насыщения (мб) 1	7	13	19
I	1021.6	-30.8	-31.5	-31.0	-30.7	-31.0	-26.4	35.5	-4.4	-3.8	24	-47.4	20	0.7	0.7	0.7	0.7	92	92	92	92	69	25	0.1	0.1	0.1	0.1
II	1022.7	-35.1	-34.8	-33.3	-35.2	-34.6	-31.0	-38.1	-16.3	-15.8	3	48.0	25	0.4	0.4	0.4	0.4	91	91	91	90	84	23	0.0	0.0	0.0	0.0
III	1025.1	-25.7	-26.1	-22.3	-23.3	-24.4	-18.5	29.7	-4.9	-3.8	10	-48.8	3	0.9	1.0	1.2	1.1	94	95	93	95	77	11	0.1	0.0	0.1	0.1
IV	1019.7	-23.4	-22.9	-17.9	-19.6	-21.0	-15.8	-26.0	-2.2	0.3	11	-38.9	3	1.1	1.1	1.5	1.4	90	88	86	90	70	1	0.1	0.1	0.2	0.2
V	1014.1	-8.7	-7.3	-2.9	-4.0	-5.7	-1.0	-10.4	4.3	6.5	30	-29.1	1	3.3	3.5	4.6	4.4	94	90	86	92	66	13	0.2	0.4	0.7	0.4
VI	1010.2	2.7	4.5	6.3	5.1	4.6	9.5	1.4	24.0	25.3	24	-2.5	8	7.1	7.3	7.6	7.8	93	85	80	86	38	25	0.7	1.8	2.8	1.6
VII	1008.2	4.4	5.5	6.5	6.3	5.7	10.0	2.8	26.5	26.6	30	-2.1	23	8.1	8.5	8.4	8.7	94	90	85	88	45	13	0.7	1.4	2.3	2.0
VIII	1011.2	2.4	2.6	3.7	3.6	3.1	6.6	0.8	21.8	22.7	15	-1.6	6, 23	7.3	7.2	7.5	7.6	97	95	92	93	50	15	0.3	0.5	1.2	0.8
IX	1018.7	0.3	0.3	1.9	1.3	1.0	4.2	-1.4	11.9	14.0	1	-5.7	14	5.8	5.8	6.1	6.2	92	92	88	91	51	1	0.5	0.6	1.1	0.7
X	1013.5	-10.2	-10.8	-9.6	-10.4	-10.2	-7.2	-13.3	2.8	3.0	16	-24.8	31	2.7	2.6	2.7	2.7	91	91	87	91	60	11	0.2	0.2	0.4	0.3
XI	1013.2	-25.7	-25.3	-24.9	-26.0	-25.5	-21.3	-29.5	-8.3	-8.0	1	-39.7	28	0.8	0.8	0.8	0.7	81	80	80	80	72	27	0.1	0.2	0.2	0.2
XII	1011.0	-27.1	-27.4	-27.6	-26.7	-27.2	-21.3	-32.6	-9.5	-7.5	18	-42.5	24	0.7	0.6	0.6	0.7	80	80	80	80	62	17	0.1	0.1	0.1	0.2
Год	1015.8	14.7	-14.4	-12.6	-13.3	-13.8	-9.4	-17.6	26.5	26.6		-48.8		3.2	3.3	3.5	3.5	91	89	87	89	38		0.3	0.4	0.8	0.6

Месяцы	Осадки (мм) сумма	макс. за месяц	число	Число дней: с относит. влажностью в один из сроков <30%	<50%	в 13 час. >80%	по облачности ясных О	Н	пасмурных О	Н	с облачностью от 0 до 2: 1 О	Н	7 О	Н	13 О	Н	19 О	Н	с облачностью от 8 до 10: 1 О	Н	7 О	Н	13 О	Н	19 О	Н	с осадками >0.1	>1.0	>5.0	>10.0	>20.0	●	*
I	3.0	0.7	9	0	0	30	6	29	9	0	12	30	14	30	10	31	14	31	16	1	17	1	19	0	15	0	10	0	0	0	0	0	10
II	4.0	0.9	14	0	0	28	6	27	7	0	15	28	11	28	7	27	13	28	11	0	14	0	15	1	10	0	7	0	0	0	0	0	7
III	2.3	0.6	4	0	0	31	8	29	8	0	17	31	13	29	10	31	16	31	14	0	17	2	17	0	13	0	11	0	0	0	0	0	11
IV	1.6	0.9	18	0	0	23	5	23	8	2	15	24	11	24	12	25	12	26	11	6	17	6	13	5	16	4	6	0	0	0	0	0	6
V	0.9	0.4	3	0	0	26	4	16	12	5	10	21	10	22	12	21	10	21	18	10	16	9	17	10	19	10	4	0	0	0	0	0	4
VI	17.0	6.1	15, 18	0	2	18	4	10	9	1	7	17	9	18	10	18	9	19	18	11	18	10	15	7	16	10	7	4	2	0	0	9	5
VII	17.2	10.3	17	0	2	24	2	9	19	14	3	10	7	11	4	12	9	15	25	19	22	18	21	15	21	15	9	4	1	1	0	9	6
VIII	52.6	9.0	8	0	1	27	0	1	23	17	2	6	3	4	2	5	4	8	28	24	26	24	28	24	25	19	17	12	4	0	0	16	10
IX	22.8	6.0	2	0	0	25	0	5	22	6	4	11	3	11	2	11	3	13	24	16	26	15	28	14	26	13	18	9	1	0	0	11	15
X	8.2	1.7	26	0	0	26	1	9	21	5	6	18	4	15	5	14	3	15	25	8	26	12	25	9	27	10	16	3	0	0	0	0	16
XI	12.8	2.6	1	0	0	16	5	16	12	1	11	21	11	21	9	17	10	22	15	3	19	2	20	3	18	4	16	5	0	0	0	1	16
XII	10.9	2.1	25	0	0	20	4	21	6	0	13	23	13	21	12	24	13	22	13	3	14	3	19	4	13	3	15	4	0	0	0	0	15
Год	153.3	10.3		0	5	294	45	195	156	51	115	240	109	234	95	236	116	251	218	101	232	102	237	92	219	88	136	41	8	1	0	46	121

Месяцы	Давление атмосферы в миллибарах, средние декадные: I дек.	II дек.	III дек.	Средние декадные температуры воздуха: I	II	III	Повторяемость баллов видимости: 0–1 <200 м	2 200–500 м	3 500–1000 м	4 1–2 км	5 2–4 км	6 4–10 км	7 10–20 км	8–9 20 км и более	Повторяемость основных форм облаков: Cl	Cc	Cs	Ac	As	Cb	Cu, Fc	Sc	Ns	Fb	St, Fs	≡	?	0	Число дней в месяце: с осадками без учета количества ◉	⊛	⊖	с разными атмосферными явлениями ⊘	⊜	≡	≡	⋈	∞	△
I	1032.3	1018.0	1015.2	-34.1	-38.1	-21.7	0	3	1	3	5	9	16	87	16	1	22	16	45	0	0	1	0	0	0	0	1	39	1	13	13	0	0	0	0	0	0	14
II	1028.3	1021.1	1017.8	-28.3	-36.2	-40.4	0	1	2	5	7	6	21	70	22	1	30	17	31	0	0	0	0	0	1	0	0	39	0	9	12	4	0	0	0	0	0	14
III	1024.8	1026.6	1024.2	-29.2	-19.7	-24.0	0	0	0	3	8	7	24	82	15	3	21	18	48	0	0	0	0	0	2	0	0	47	0	14	16	4	0	0	0	0	0	14
IV	1018.5	1017.4	1023.4	-28.2	-18.0	-16.7	0	0	0	5	4	13	11	87	30	4	22	15	20	0	0	11	7	1	1	1	0	39	0	12	17	11	0	0	0	0	0	9
V	1013.6	1018.9	1010.1	-11.2	-5.3	-1.2	0	8	4	1	1	10	12	88	24	1	24	30	14	0	1	11	9	0	12	6	0	31	0	7	7	13	0	0	1	0	0	0
VI	1015.4	1005.5	1009.6	1.4	2.6	9.8	1	2	6	3	2	1	14	91	25	0	12	26	12	1	10	25	6	9	9	5	0	26	9	5	4	1	0	1	0	1	0	0
VII	1009.6	1007.6	1007.6	3.6	7.0	6.4	1	2	4	12	5	10	16	74	22	2	12	22	4	2	18	39	9	0	25	2	0	14	15	7	4	0	0	0	0	0	0	0
VIII	1005.6	1010.1	1017.2	1.4	7.2	0.6	1	3	14	10	11	18	27	40	12	1	7	19	8	5	7	45	22	4	18	14	0	6	21	12	4	0	1	1	0	0	0	0
IX	1018.7	1017.0	1020.4	1.8	-0.4	1.5	0	0	1	4	1	28	29	57	14	0	8	36	42	1	3	25	8	29	17	2	0	7	16	18	16	3	0	2	0	1	0	9
X	1015.7	1012.9	1012.0	-6.8	-9.7	-14.0	0	7	9	9	3	31	25	40	12	0	7	25	57	0	0	8	7	40	4	13	0	15	0	22	22	7	0	0	0	1	0	8
XI	1006.8	1016.1	1016.7	-19.7	-27.8	-28.8	0	1	4	6	9	27	24	49	19	0	21	11	46	0	0	0	6	38	3	2	0	39	1	19	20	1	0	0	0	0	0	9
XII	1011.1	1014.2	1008.1	-31.4	-21.0	-29.0	1	1	3	7	14	16	19	63	11	0	8	28	41	0	0	0	9	35	0	0	1	42	0	18	23	1	0	0	0	0	0	17
Сумма	—	—	—	—	—	—	4	28	48	68	70	176	238	828	222	13	194	263	368	9	39	165	83	156	92	45	2	344	63	156	158	45	1	4	1	3	0	94

Declassified in Part - Sanitized Copy Approved for Release @ 50-Yr 2013/11/22 : CIA-RDP81-01043R002700060015-6

Declassified in Part - Sanitized Copy Approved for Release @ 50-Yr 2013/11/22 : CIA-RDP81-01043R002700060015-6

67. РАУЧУА

$h_a = 10.3$ $h_т = 10.4$

Л. Д. Пучков I—VIII, Д. И. Еремин VIII—XII

Облачность: общая 1	7	13	19	нижняя 1	7	13	19	Ветер: скорость (м/сек) 1	7	13	19	средн.	С: число случ.	средн.	СВ: число случ.	средн.	В: число случ.	средн.	ЮВ: число случ.	средн.	Ю: число случ.	средн.	ЮЗ: число случ.	средн.	З: число случ.	средн.	СЗ: число случ.	средн.	затишье	Средняя высота снежного покрова (см): заниженный участок I дек.	II дек.	III дек.	открытый участок I дек.	II дек.	III дек.	Месяцы
5.6	5.5	6.5	5.1	0.3	0.3	0.0	0.0	3.4	3.5	4.1	3.7	3.7	0		0		14	4.7	12	5.1	18	1.8	9	2.4	19	5.3	24	7.2	28	—	—	—	31	23	30	I
4.3	5.4	6.4	4.2	0.0	0.0	0.4	0.0	2.3	2.2	1.9	1.9	2.1	0		0		1	1.0	6	2.2	14	1.9	13	1.6	22	3.1	19	4.7	37	—	—	—	30	30	29	II
4.5	5.6	6.1	4.5	0.0	0.6	0.0	0.0	3.7	4.2	5.5	4.5	4.5	0		0		33	5.7	18	5.8	3	2.0	10	1.9	13	6.5	18	6.5	23	—	—	—	29	29	30	III
4.4	6.0	5.3	5.5	2.0	2.0	1.6	1.3	1.9	2.1	3.1	2.5	2.4	1	2.0	4	4.8	20	3.6	7	2.9	9	2.1	3	2.3	11	5.5	18	5.0	47	—	—	—	30	30	30	IV
6.2	6.2	5.8	6.5	3.3	2.9	3.2	3.3	2.5	2.3	3.5	3.1	2.8	2	3.0	5	2.2	50	3.8	21	4.1	5	3.6	3	2.0	2	2.0	9	3.8	27	—	—	—	30	25	20	V
6.6	6.2	5.9	5.8	4.1	3.5	3.3	3.4	3.1	4.2	5.2	4.7	4.3	14	2.5	36	4.6	24	5.2	8	5.4	7	4.3	2	4.0	8	4.5	15	4.9	6	—			2			VI
8.4	7.4	7.5	6.9	6.4	6.0	5.6	5.0	4.0	4.7	5.6	4.6	4.7	6	2.5	22	4.4	12	4.4	17	5.3	2	1.5	1	4.0	9	5.9	50	5.5	5							VII
9.3	8.7	9.2	8.4	8.0	8.2	7.9	6.9	4.3	4.5	4.2	4.7	4.4	8	3.1	15	3.2	12	3.8	13	3.2	3	3.3	3	4.3	17	6.1	46	5.6	7	—	—		2	0		VIII
8.4	8.8	9.3	8.7	5.8	5.5	5.5	5.1	4.0	4.3	4.2	4.0	4.1	10	5.3	8	3.2	8	3.2	19	3.6	9	3.2	5	3.0	18	5.0	28	6.6	15	—	—	—	0	1	0	IX
7.9	8.5	8.2	8.9	3.5	4.4	4.0	4.0	2.4	2.4	2.9	2.6	2.6	6	5.3	3	3.0	6	4.0	13	2.9	10	1.3	11	1.5	13	3.8	25	5.4	37	—	—	—	2	1	1	X
5.8	6.3	6.8	6.1	2.0	1.9	2.8	1.9	3.6	3.9	3.7	3.6	3.7	0		0		7	4.3	11	2.7	14	2.0	14	2.0	28	5.3	32	5.6	14	—	—	—	18	16	12	XI
4.8	5.2	6.0	5.0	1.7	1.9	1.6	1.7	3.3	3.6	2.7	3.3	3.2	0		2	6.0	15	3.6	12	3.3	26	2.3	12	2.1	22	5.5	16	5.4	19	—	—	—	13	14	17	XII
6.4	6.6	6.9	6.3	3.1	3.1	3.0	2.7	3.2	3.5	3.9	3.6	3.6	47	3.6	95	4.1	208	4.3	157	4.1	120	2.3	86	2.1	182	5.1	300	5.6	265							Год

Число дней: ясных	(ясных)	полуясных	облачных	V	∽	≡	=	≺	⁺	⁺	⊞	без отчетов по термометру: срочному	максимальному	с отчетом по минимальному термометру	со средней суточной температурой: ниже −40°,0	от −40.0 до −35°,0	от −34.9 до −30°,0	от −29.9 до −25°,0	от −24.9 до −20°,0	от −19.9 до −15°,0	от −14.9 до −10°,0	от −9.9 до −5°,0	от −4.9 до 0°,0	от 0.1 до 5°,0	от 5.1 до 10°,0	от 10.1 до 15°,0	от 15.1 до 20°,0	от 20.1 до 25°,0	от 25.1 до 30°,0	от 30.1 до 35°,0	от 35.1 до 40°,0	Месяцы
0	0	0	0	0	0	0	0	3	6	14	31	31	31	31	6	6	9	3	1	3	1	2									I
0	0	0	0	4	0	2	5	0	3	5	28	28	28	28	7	11	3	2	3	2											II
0	0	0	2	2	0	1	2	0	8	21	31	31	31	31	3		2	7	11	5	1	2									III
0	0	0	6	5	0	3	2	0	3	4	30	30	29	30			5	5	6	7	6	1									IV
0	0	0	0	13	0	12	4	1	1	3	31	20	19	30					1		5	13	7	5							V
0	0	0	0	0	0	9	2	0	0	0	3	2	0	16									8	11	7	1	3				VI
0	0	0	0	0	0	15	0	1	0	0	0	1	0	9									2	17	5	4	2	1			VII
1	1	0	0	0	1	15	1	1	0	0	4	3	0	18									6	19	3	3					VIII
0	0	0	3	1	1	7	0	1	2	2	15	12	6	25									14	13	3						IX
0	0	0	0	7	0	6	0	0	1	8	31	30	29	31						6	9	12	3	1							X
0	0	0	0	1	0	1	0	0	2	12	30	30	30	30		2	6	10	6	3	3										XI
0	0	0	0	1	0	1	1	2	4	13	31	31	31	31		5	8	7	6	4	1										XII
1	1	0	11	34	2	72	17	9	30	82	265	249	234	310	16	24	33	34	34	30	26	30	40	66	18	8	5	1			Год

Повторяемость ветра по градациям скоростей и максимальная скорость ветра по румбам

Повторяемость (%) при скорости от 1 до 4 м/сек: С	СВ	В	ЮВ	Ю	ЮЗ	З	СЗ	от 5 до 9 м/сек: С	СВ	В	ЮВ	Ю	ЮЗ	З	СЗ	от 10 до 14 м/сек: С	СВ	В	ЮВ	Ю	ЮЗ	З	СЗ	15 м/сек и более: С	СВ	В	ЮВ	Ю	ЮЗ	З	СЗ	Макс. скорость в м/сек: С	СВ	В	ЮВ	Ю	ЮЗ	З	СЗ	Месяцы
0	0	7	7	17	9	7	5	0	0	6	3	1	0	11	13	0	0	0	2	0	0	1	4	0	0	1	0	0	0	0	2			17	12	8	4	14	18	I
0	0	2	5	15	12	15	10	0	0	0	0	0	0	7	7	0	0	0	0	0	0	1	1	0	0	0	0	0	0	0	0			2	4	3	3	10	12	II
0	0	14	7	5	9	6	6	0	1	19	9	0	0	5	7	0	0	4	2	0	0	3	4	0	0	0	0	0	0	0	0		5	14	10	4	4	14	14	III
2	1	16	7	9	2	5	9	0	3	2	1	1	0	4	6	0	0	1	0	0	0	2	2	0	0	0	0	0	0	0	0	2	6	10	6	9	3	10	10	IV
2	6	34	13	3	3	3	6	0	0	14	8	2	0	0	2	0	0	0	1	0	0	0	0	0	0	0	0	0	0	0	0	2	3	9	10	9	2	3	8	V
13	21	10	3	4	1	5	9	1	14	14	4	4	0	3	6	0	0	1	0	0	0	0	1	0	0	0	0	0	0	0	0	5	9	11	9	8	2	8	10	VI
7	12	7	8	3	0	3	17	1	9	5	7	0	0	6	27	0	0	1	1	0	0	1	4	0	0	0	0	0	0	0	0	6	8	10	10	4		10	13	VII
8	10	8	11	2	1	6	19	2	4	5	1	1	2	7	22	0	0	0	0	0	0	4	4	0	0	0	0	0	0	0	0	8	6	7	5	6	6	10	12	VIII
4	6	6	10	9	5	8	11	7	1	3	7	1	0	8	14	0	0	0	0	0	0	1	4	0	0	0	0	0	0	0	0	8	5	6	9	5	4	10	14	IX
1	1	4	8	11	11	8	7	6	1	3	3	0	0	5	16	0	0	0	0	0	0	1	1	0	0	0	0	0	0	0	0	7	6	7	9	2	3	11	12	X
0	0	5	9	14	14	13	13	0	0	2	2	0	0	14	17	0	0	0	0	0	0	1	2	0	0	0	0	0	0	0	0			7	7	4	4	11	13	XI
0	1	9	11	25	11	10	6	0	2	5	2	0	1	9	9	0	0	0	0	0	0	2	1	0	0	0	0	0	0	1	0		7	8	7	4	6	18	13	XII
37	58	122	99	117	78	89	118	17	35	78	47	10	3	79	146	0	0	7	6	0	0	17	28	0	0	1	0	0	0	1	2	8	9	17	12	9	6	18	18	Сумма

Declassified in Part - Sanitized Copy Approved for Release @ 50-Yr 2013/11/22 : CIA-RDP81-01043R002700060015-6

Declassified in Part - Sanitized Copy Approved for Release @ 50-Yr 2013/11/22 : CIA-RDP81-01043R002700060015-6

68. КРЕСТЫ-КОЛЫМСКИЕ

$\varphi = 68°48'$ $\lambda = 161°17'$ $H_б = -$ $H_c = 17$

Месяцы	Давление средн. (мб)	Температура С° 1	7	13	19	средн.	средн. макс.	средн. мин.	макс. (срочн.)	абс. макс.	число	абс. мин.	число	Абсолютная влажность (мб) 1	7	13	19	Относительная влажность (%) 1	7	13	19	мин.	число	Недостаток насыщения (мб) 1	7	13	19
I	—	−31.4	−33.8	−33.0	−33.9	−33.8	−30.5	−37.3	−3.3	−1.8	25	−47.6	20	0.4	0.5	0.5	0.5	78	78	78	78	52	29	0.2	0.2	0.2	0.2
II	—	−35.4	−35.7	−33.8	−35.3	−35.0	−32.1	−37.7	−19.2	−18.7	3	−47.7	28	0.3	0.3	0.4	0.3	84	84	84	84	80	26, 28	0.0	0.0	0.1	0.0
III	—	−21.2	−21.4	−17.4	−18.7	−19.7	−14.6	−24.8	−0.8	0.4	18	−45.9	1	1.0	1.0	1.2	1.1	72	74	68	69	21	18	0.5	0.5	0.8	0.7
IV	—	−18.9	−18.9	−12.0	−13.8	−15.9	−9.5	−21.7	0.8	1.3	22	−35.8	1	1.3	1.3	1.9	1.7	81	81	69	73	48	4	0.3	0.3	0.9	0.7
V	—	−1.8	−0.5	3.0	2.2	0.7	5.3	−3.3	14.6	15.7	31	−15.5	1	4.3	4.4	4.3	4.7	78	72	61	66	37	28	1.4	1.9	3.6	3.0
VI	—	7.9	9.4	13.6	13.0	11.0	16.2	6.5	26.2	26.9	30	−0.9	7	8.1	8.2	8.3	8.9	76	69	55	60	26	25	3.2	4.3	8.5	7.4
VII	—	10.2	11.2	14.4	13.9	12.4	17.5	8.6	27.0	28.6	1	1.7	8	9.4	9.6	9.7	9.7	75	72	61	63	25	2	3.8	4.6	8.3	7.5
VIII	—	6.3	6.4	10.0	9.6	8.1	12.8	4.4	25.5	26.9	15	−1.0	24	8.4	8.3	9.0	8.9	85	84	71	72	44	25	1.7	1.8	4.5	4.0
IX	—	2.3	2.0	4.6	3.5	3.1	6.6	0.6	14.8	18.1	1	−4.6	10	6.1	6.0	6.3	6.3	84	84	74	79	39	23	1.3	1.2	2.6	1.9
X	—	10.2	−10.5	−8.2	−9.6	−9.6	−6.8	−12.4	3.0	3.9	16	−21.3	29	2.6	2.5	2.9	2.7	86	86	85	85	40	7	0.4	0.4	0.5	0.4
XI	—	−25.9	−26.6	−26.6	−26.3	−26.4	−23.0	−30.0	−12.0	−11.5	2	−40.9	20	0.8	0.7	0.7	0.7	81	81	80	81	68	24	0.2	0.2	0.2	0.2
XII	—	25.0	−24.9	−24.6	−25.1	−24.9	−20.8	−29.3	−7.2	−6.7	18	−39.5	27	*0.8*	*0.8*	*0.8*	*0.8*	*77*	*77*	*78*	*78*	*54*	17	*0.3*	*0.3*	*0.3*	*0.2*
Год	—	−12.2	−11.9	−9.2	−10.0	−10.8	−6.6	−14.7	27.6	28.6		−47.7		*3.6*	*3.6*	*3.8*	*3.9*	*80*	*78*	*72*	*74*	*21*		*1.1*	*1.3*	*2.6*	*2.2*

Месяцы	Осадки (мм) сумма	макс. за месяц	число	Число дней: с относит. влажностью в один из сроков <30%	<50%	>80%	по облачности ясных О	Н	пасмурных О	Н	с облачностью от 0 до 2: 1 О	Н	7 О	Н	13 О	Н	19 О	Н	с облачностью от 8 до 10: 1 О	Н	7 О	Н	13 О	Н	19 О	Н	с осадками >0.1	>1.0	>5.0	>10.0	>20.0	●	*
I	5.1	1.5	18	0	0	5	6	25	10	0	12	29	14	31	7	27	14	29	13	1	17	0	18	2	14	2	10	1	0	0	0	0	10
II	2.6	1.2	5	0	0	28	7	20	6	2	14	22	15	21	12	23	15	23	14	5	11	6	11	4	10	4	6	1	0	0	0	0	6
III	6.5	1.9	5	1	8	12	7	23	7	0	17	29	12	28	13	28	13	28	9	2	13	3	16	3	16	3	8	2	0	0	0	0	8
IV	2.7	1.1	18	0	3	7	10	20	6	1	18	25	14	24	14	25	11	23	10	4	11	5	13	4	13	5	5	2	0	0	0	0	5
V	4.5	3.7	4	0	10	5	3	11	10	3	9	18	9	18	9	17	11	19	19	11	19	10	16	9	16	11	4	1	0	0	0	0	4
VI	34.0	18.0	18	1	16	5	2	14	10	5	5	16	8	18	7	19	9	18	17	10	19	9	15	4	18	10	8	4	2	1	0	8	2
VII	9.5	4.5	6	1	13	8	1	9	17	13	7	14	9	14	2	10	6	16	18	12	21	14	20	16	19	13	7	3	0	0	0	7	0
VIII	27.6	6.1	3	0	3	10	1	9	17	9	6	13	2	10	6	9	6	17	22	15	24	19	23	18	18	11	14	6	2	0	0	14	4
IX	32.1	8.3	28	0	3	12	0	6	19	11	2	12	0	12	1	9	3	12	24	15	26	16	24	18	21	16	14	7	2	0	0	12	9
X	13.5	2.6	3	0	1	25	1	9	17	4	6	18	5	18	4	15	8	20	23	10	23	11	24	13	22	9	14	7	0	0	0	3	14
XI	17.6	4.5	4	0	0	19	4	24	8	0	14	28	12	28	9	27	12	26	14	2	11	1	16	1	15	4	14	4	0	0	0	0	14
XII	15.9	2.6	25	*0*	*0*	*13*	5	24	12	0	10	29	11	30	6	27	13	29	19	2	19	1	21	3	15	2	19	6	0	0	0	0	19
Год	171.9	18.0		*3*	*57*	*149*	47	194	139	48	120	253	111	251	90	236	121	260	202	89	214	95	217	95	197	90	123	44	6	1	0	44	95

Месяцы	Давление атмосферы в миллибарах, средние декадные: I дек.	II дек.	III дек.	Средние декадные температуры воздуха I	II	III	Повторяемость баллов видимости 0—1 <200 м	2 200—500 м	3 500—1000 м	4 1—2 км	5 2—4 км	6 4—10 км	7 10—20 км	8—9 20 км и более	Повторяемость основных форм облаков Cl	Cc	Cs	Ac	As	Cb	Cu, Fc	Sc	Ns	Fb	St, Fs	≡	?	0	Число дней в месяце: с осадками без учета количества ◉	⊛	⊖	с разными атмосферными явлениями ⊘	⌓	≡м	≡м	⋈	∞	⌓
I	—	—	—	−39.3	−40.0	−23.1	0	0	2	1	0	38	16	67	14	0	6	21	51	0	0	7	1	0	0	0	0	40	0	18	18	—	0	—	—	0	0	9
II	—	—	—	−29.7	−36.0	−40.4	0	0	3	5	1	48	23	31	13	0	8	18	22	0	0	8	3	1	10	2	0	47	0	15	15	—	0	—	—	0	0	10
III	—	—	—	−27.1	−11.2	−20.6	0	2	0	1	1	12	18	90	26	1	6	14	33	0	0	6	7	1	0	0	0	45	0	13	13	—	0	—	—	0	0	13
IV	—	—	—	−21.6	−14.4	−11.7	0	0	0	0	0	7	6	107	33	0	19	14	11	0	2	19	3	1	0	0	0	51	0	12	14	—	0	—	—	0	0	11
V	—	—	—	−3.0	0.4	4.4	0	2	1	0	2	5	13	101	34	0	2	26	16	3	9	34	10	8	5	2	0	21	4	12	12	—	0	—	—	0	0	0
VI	—	—	—	7.2	8.1	17.8	0	1	2	1	1	4	10	101	40	2	3	34	20	3	15	33	10	14	1	3	0	16	11	2	1	—	0	—	—	0	0	0
VII	—	—	—	11.5	13.1	12.6	0	2	1	0	2	3	5	111	31	1	5	23	16	3	11	44	5	16	15	3	0	8	14	0	0	—	0	—	—	0	0	0
VIII	—	—	—	5.2	13.5	5.8	1	1	1	2	0	1	10	107	27	1	2	35	21	21	6	42	9	22	14	2	0	12	21	4	3	—	0	—	—	0	0	0
IX	—	—	—	4.3	1.3	3.6	0	2	2	2	3	8	19	84	23	0	0	32	23	14	2	48	11	25	9	4	0	0	14	12	9	—	0	—	—	0	0	3
X	—	—	—	−7.7	−6.9	−13.9	0	0	5	2	14	7	27	69	15	0	8	42	33	7	0	28	5	13	15	4	0	14	4	24	24	—	0	—	—	0	0	9
XI	—	—	—	−18.1	−33.3	−27.6	0	0	3	2	2	11	43	59	15	0	17	36	34	0	0	2	3	11	1	0	0	44	0	20	20	—	0	—	—	0	0	9
XII	—	—	—	−28.6	−16.2	−29.9	0	0	1	2	4	13	46	59	16	0	32	33	46	0	0	2	4	3	0	1	0	36	0	22	22	—	0	—	—	0	0	10
Сумма	—	—	—	—	—	—	1	10	21	18	30	157	236	986	287	5	108	328	326	51	45	273	71	115	70	21	0	334	68	154	151	—	0	—	—	0	0	74

Declassified in Part - Sanitized Copy Approved for Release @ 50-Yr 2013/11/22 : CIA-RDP81-01043R002700060015-6

Declassified in Part - Sanitized Copy Approved for Release @ 50-Yr 2013/11/22 : CIA-RDP81-01043R002700060015-6

68. КРЕСТЫ-КОЛЫМСКИЕ

$h_л = 14.2$ I—VII, 15.7 VIII—XII $h_т = 15.8$

Н. Ф. Полысалова I—IV, Г. З. Артемов V—XII

ОБЛАЧНОСТЬ общая 1	7	13	19	нижняя 1	7	13	19	ВЕТЕР скорость (м/сек) 1	7	13	19	средн.	С число случ.	С средн.	СВ число случ.	СВ средн.	В число случ.	В средн.	ЮВ число случ.	ЮВ средн.	Ю число случ.	Ю средн.	ЮЗ число случ.	ЮЗ средн.	З число случ.	З средн.	СЗ число случ.	СЗ средн.	затишье	Средняя высота снежного покрова (см) защищенный участок I дек.	II дек.	III дек.	открытый участок I дек.	II дек.	III дек.	Месяцы
5.4	5.4	6.8	5.1	0.5	0.0	0.9	0.6	3.9	4.6	4.6	3.7	4.2	9	4.3	3	4.7	0		66	5.5	25	3.6	3	3.0	0		2	2.5	16	—	—	—	34	35	35	I
5.0	4.4	4.9	4.1	2.0	5.4	1.6	1.6	3.0	3.9	3.4	3.0	3.3	4	1.4	0		0		66	4.5	19	2.7	0		0		7	2.4	16	—	—	—	25	35	35	II
3.8	4.8	5.5	5.5	0.6	1.0	1.0	0.9	3.8	4.1	4.6	3.8	4.1	21	4.5	11	3.2	19	5.9	40	5.2	5	4.4	2	5.0	1	1.0	6	3.8	19	—	—	—	36	34	30	III
3.6	4.4	4.7	5.6	1.4	1.8	1.5	1.9	2.3	2.7	2.5	2.8	2.6	26	3.5	6	3.2	6	3.0	27	3.9	10	3.4	3	2.0	2	3.0	9	3.7	31	—	—	—	29	29	23	IV
6.6	6.6	6.1	6.0	3.8	3.8	3.7	3.7	3.9	3.8	3.9	3.7	3.8	16	3.5	2	3.0	4	2.5	45	5.1	12	4.7	6	3.5	0		23	4.2	16	—	—		15	0		V
6.5	6.7	5.9	6.3	3.9	3.3	2.6	3.7	4.1	4.0	4.5	4.1	4.2	30	4.3	8	3.1	4	3.8	24	5.4	15	5.9	7	4.0	5	2.4	19	3.9	8							VI
7.0	7.0	8.1	7.2	4.7	5.0	6.1	4.7	5.1	4.7	4.9	5.3	5.0	44	5.7	8	4.4	4	3.2	18	5.9	15	5.5	2	1.5	0		23	5.6	10							VII
7.5	8.5	7.7	7.0	5.3	6.3	6.3	4.0	4.8	4.5	4.2	4.1	4.4	43	4.8	6	3.5	2	3.5	17	3.9	8	3.2	5	3.2	4	8.0	31	5.4	8							VIII
8.5	9.2	8.9	8.1	5.3	5.7	6.5	5.7	3.9	3.9	4.7	3.5	4.0	22	6.4	11	2.8	2	3.0	28	3.4	13	3.6	8	3.5	8	2.6	16	7.0	12		—	—		1	0	IX
7.7	7.8	8.1	7.4	3.5	3.9	4.6	3.3	3.3	3.4	2.8	2.6	3.0	21	4.8	14	3.1	10	2.0	42	3.1	4	2.5	1	4.0	2	3.0	11	5.3	19	—	—	—	4	4	7	X
5.0	5.0	6.2	5.3	0.7	0.6	0.8	1.3	2.5	2.8	2.6	2.1	2.5	15	3.5	0		1	7.0	61	3.3	6	2.7	0		5	2.4	4	2.5	28	—	—	—	20	24	24	XI
6.5	6.5	7.3	5.2	0.6	0.3	1.1	0.6	4.5	4.3	4.7	3.8	4.3	6	4.5	6	4.2	0		87	4.9	6	2.8	2	2.5	2	3.0	4	4.0	11	—	—	—	23	22	23	XII
6.1	6.4	6.7	6.1	2.7	2.8	3.1	2.7	3.8	3.9	4.0	3.5	3.8	257	4.7	75	3.4	52	4.0	521	4.5	138	3.9	39	3.7	29	3.3	155	4.8	194							Год

ЧИСЛО ДНЕЙ К	(К)	▲	⊔	V	∽	≡	=	⟍	÷	⊹	⊠	без оттепели по термометру срочному	максимальному	с морозом по минимальному термометру	со средней суточной температурой ниже −40°.0	от −40.0 до −35°.0	от −34.9 до −30°.0	от −29.9 до −25°.0	от −24.9 до −20°.0	от −19.9 до −15°.0	от −14.9 до −10°.0	от −9.9 до −5°.0	от −4.9 до 0°.0	от 0.1 до 5°.0	от 5.1 до 10°.0	от 10.1 до 15°.0	от 15.1 до 20°.0	от 20.1 до 25°.0	от 25.1 до 30°.0	от 30.1 до 35°.0	от 35.1 до 40°.0	Месяцы
0	0	0	—	0	—	2	12	0	2	4	31	31	31	31	10	12	1	1	3	1	2	1										I
0	0	0	—	3	—	2	18	0	1	4	28	28	28	28	5	13	5	1	4													II
0	0	0	—	0	—	2	5	2	2	8	31	31	30	31	1	2		5	7	6	3	6	1									III
0	0	0	—	2	—	1	2	0	0	0	30	29	26	30			1	3	3	10	5	7	1									IV
0	0	0	—	2	—	3	2	0	0	0	11	10	5	23							1	2	11	10	6	1						V
0	0	0	—	0	—	3	0	1	0	0	0	0	0	2										6	10	6	5	3				VI
0	0	0	—	0	—	3	2	2	0	0	0	0	0	0										4	9	6	7	5				VII
1	0	0	—	0	—	4	2	0	0	0	0	0	0	4										10	14	2	3	2				VIII
0	0	0	—	0	—	4	0	1	0	1	2	1	0	14									5	15	9	1						IX
0	0	0	—	4	—	4	4	1	1	1	29	30	30	31						3	13	10	4	1								X
0	0	0	—	1	—	4	2	0	1	0	30	30	30	30		3	10	4	3	7	3											XI
0	0	0	—	0	—	1	1	0	2	9	31	31	31	31		2	6	10	6	3	3	1										XII
1	0	0	—	12	—	33	50	7	9	27	223	221	211	255	16	32	23	24	26	30	30	27	22	46	48	16	15	10				Год

Повторяемость ветра по градациям скоростей и максимальная скорость ветра по румбам: скоростью от 1 до 4 м/сек С	СВ	В	ЮВ	Ю	ЮЗ	З	СЗ	скоростью от 5 до 9 м/сек С	СВ	В	ЮВ	Ю	ЮЗ	З	СЗ	скоростью от 10 до 14 м/сек С	СВ	В	ЮВ	Ю	ЮЗ	З	СЗ	скоростью в 15 м/сек и более С	СВ	В	ЮВ	Ю	ЮЗ	З	СЗ	макс. скорость в м/сек С	СВ	В	ЮВ	Ю	ЮЗ	З	СЗ	Месяцы
5	2	0	22	18	3	0	2	3	1	0	43	7	0	0	0	1	0	0	1	0	0	0	0	0	0	0	0	0	0	0	0	12	5		10	8	3		4	I
4	0	0	33	17	0	0	6	0	0	0	31	3	0	0	1	0	0	0	1	0	0	0	0	0	0	0	0	0	0	0	0	2			12	7			5	II
10	10	5	13	4	2	0	4	8	3	13	23	3	0	0	3	1	0	1	1	0	0	0	0	0	0	0	1	0	0	0	0	10	5	10	17	9	3		6	III
17	6	4	20	7	3	2	6	7	1	2	6	3	0	0	4	0	0	0	4	0	0	0	0	0	0	0	0	0	0	0	0	7	5	6	10	9	3	3	6	IV
13	2	4	18	7	3	1	11	4	0	0	25	8	2	0	10	0	0	0	0	0	0	0	0	0	0	0	0	0	0	0	0	6	3	4	9	9	6	2	8	V
17	9	2	6	5	4	4	14	13	1	2	15	10	3	0	4	0	0	0	1	1	0	0	1	0	0	0	0	0	0	0	0	9	5	6	10	12	7	4	10	VI
19	4	4	6	6	2	0	11	21	3	1	11	6	0	1	8	4	0	0	2	2	0	0	3	0	0	0	0	0	0	0	0	14	9	6	12	10	2	9	12	VII
20	5	2	10	6	4	1	10	17	3	0	8	2	1	5	19	3	0	0	0	0	0	0	1	0	0	0	0	0	0	0	0	12	6	2	8	6	9	9	10	VIII
6	9	3	18	10	6	8	4	9	2	0	9	3	2	1	8	7	0	0	0	0	0	0	2	0	0	0	0	0	0	0	1	10	6	4	6	8	6	5	16	IX
8	12	10	31	5	1	2	5	11	3	0	8	0	0	1	6	1	0	0	1	0	0	0	0	0	0	0	0	0	0	0	0	10	5	3	10	4	4	7	9	X
11	1	1	47	6	0	5	4	3	0	1	13	0	0	0	0	0	0	0	0	0	0	0	0	0	0	0	0	0	0	0	0	7	2	7	7	3		3	4	XI
3	4	0	42	6	1	2	2	4	1	0	37	0	0	0	2	0	0	0	7	1	1	0	0	0	0	0	0	0	0	0	0	6	8		12	10	12	4	6	XII
133	64	35	266	97	29	25	79	100	18	19	228	45	8	8	65	17	0	1	15	4	1	0	7	0	0	0	1	0	0	0	1	14	9	10	17	12	12	9	16	Сумма

Declassified in Part - Sanitized Copy Approved for Release @ 50-Yr 2013/11/22 : CIA-RDP81-01043R002700060015-6

Declassified in Part - Sanitized Copy Approved for Release @ 50-Yr 2013/11/22 : CIA-RDP81-01043R002700060015-6

69. ВРАНГЕЛЯ, остров*

$\varphi = 70°58'$ $\lambda = 181°28'$ $H_б = 3.7$ $H_c = 2$

Месяцы	Давление средн. (мб)	Температура С° 1	7	13	19	средн.	средн. макс.	средн. мин.	макс. (срочн.)	абс. макс.	число	абс. мин.	число	Абсолютная влажность (мб) 1	7	13	19	Относительная влажность (%) 1	7	13	19	мин.	число	Недостаток насыщения (мб) 1	7	13	19
I	1020.1	−25.7	−25.8	−26.2	−26.0	−25.9	−21.8	−30.2	−11.8	−10.2	24, 25	−38.9	19, 20	0.8	0.8	0.8	0.7	89	89	90	89	71	1	0.1	0.1	0.1	0.1
II	1020.7	−28.5	−29.1	−27.8	−29.3	−28.7	−24.5	−32.5	−13.2	−11.0	1, 2	−40.4	20, 22	0.6	0.6	0.6	0.6	85	86	86	85	64	22	0.1	0.1	0.1	0.1
III	1029.6	−22.8	−22.5	−21.0	−21.7	−22.0	−18.5	−25.5	−9.2	−9.1	10	−39.4	4	1.0	1.0	1.2	1.1	86	87	87	88	60	17	0.2	0.1	0.1	0.1
IV	1019.8	−17.7	−16.8	−14.4	−15.9	−16.2	−12.8	−19.9	−5.1	−3.4	18	−33.4	2	1.5	1.6	1.9	1.7	91	90	88	90	58	25	0.1	0.2	0.2	0.2
V	1019.4	−7.3	−7.0	−4.6	−5.0	−6.0	−2.7	−8.7	1.9	4.6	30	−21.0	2	3.4	3.5	4.0	4.0	93	92	90	91	67	23	0.3	0.3	0.5	0.4
VI	1013.6	0.5	1.2	2.4	1.6	1.4	4.2	−0.3	9.8	12.5	26	−3.1	12, 15	5.8	6.0	6.3	6.2	92	89	86	90	67	23	0.6	0.8	1.1	0.8
VII	1008.5	1.6	2.0	2.7	2.3	2.2	4.7	0.4	8.7	11.1	1	−3.0	24	6.4	6.5	6.6	6.5	93	92	88	91	59	1	0.5	0.6	1.0	0.7
VIII	1009.6	1.1	1.8	2.5	2.1	1.9	4.6	0.0	8.3	9.4	6	−2.7	14	6.4	6.5	6.7	6.6	96	93	91	93	67	30	0.3	0.5	0.7	0.6
IX	1016.8	0.3	0.4	1.1	0.4	0.6	2.3	−0.7	5.7	6.2	4	−7.6	30	5.9	5.8	5.9	5.8	94	92	89	90	71	1, 28	0.4	0.5	0.7	0.6
X	1013.5	−4.3	−4.7	−4.1	−4.5	−4.4	−2.6	−6.7	0.8	1.4	18	−12.8	26	4.0	3.8	3.8	4.0	87	85	83	88	65	11	0.5	0.6	0.8	0.5
XI	1009.9	−12.4	−12.5	−12.8	−13.4	−12.8	−9.9	−15.6	−1.0	−0.4	2	−26.0	23	2.3	2.2	2.2	2.1	80	79	79	78	56	29	0.4	0.4	0.4	0.4
XII	1011.9	−20.7	−20.7	−20.8	−20.4	−20.6	−16.3	−24.4	−5.5	−4.1	26	−31.7	25	1.1	1.1	1.1	1.1	84	85	85	84	70	4, 5	0.2	0.2	0.2	0.2
Год	1016.1	−11.3	−11.1	−10.2	−10.8	−10.8	−7.8	−13.7	9.8	12.5		−40.4	—	3.3	3.3	3.4	3.4	89	88	87	88	56		0.3	0.4	0.5	0.4

Месяцы	Осадки (мм) сумма	макс. за месяц	число	Число дней: с относит. влажностью в один из сроков <30%	<50%	в 13 час. >80%	по облачности ясных О	Н	пасмурн. О	Н	с облачностью от 0 до 2: 1 О	Н	7 О	Н	13 О	Н	19 О	Н	с облачностью от 8 до 10: 1 О	Н	7 О	Н	13 О	Н	19 О	Н	с осадками >0.1	>1.0	>5.0	>10.0	>20.0	●	*
I	4.5	1.5	22	0	0	27	4	11	8	4	11	14	10	15	9	16	15	20	17	10	16	10	21	10	10	6	11	1	0	0	0	0	11
II	0.2	0.2	2	0	0	24	10	18	2	0	18	22	16	22	15	24	19	24	5	3	5	3	7	2	8	4	1	0	0	0	0	1	0
III	13.2	4.5	7	0	0	27	7	15	7	5	18	21	8	13	13	22	12	16	11	8	18	11	13	8	12	7	12	3	0	0	0	0	12
IV	3.1	0.6	4	0	0	25	3	6	15	10	8	11	6	12	4	12	5	10	16	15	21	12	22	13	21	14	13	0	0	0	0	0	13
V	0.6	0.2	31	0	0	29	0	1	24	20	3	4	0	6	3	8	3	6	26	23	25	21	26	22	28	24	5	0	0	0	0	3	5
VI	11.3	5.4	19	0	0	22	5	7	19	12	6	9	6	13	7	12	6	10	23	17	22	14	23	17	22	19	10	2	1	0	0	7	4
VII	26.4	9.9	18	0	0	26	2	2	26	18	4	6	3	7	2	3	3	7	27	21	27	22	27	23	24	18	13	5	1	0	0	12	3
VIII	24.9	7.8	9	0	0	28	0	1	30	21	0	1	0	3	1	5	0	5	30	28	29	25	27	19	30	23	21	9	1	0	0	21	5
IX	10.2	3.3	11	0	0	26	0	1	28	20	0	4	0	3	1	3	1	2	27	24	27	23	27	25	26	23	14	3	0	0	0	7	10
X	3.5	0.8	14	0	0	16	1	2	23	14	3	6	2	9	1	8	2	4	24	20	26	15	25	16	25	22	14	0	0	0	0	3	13
XI	4.9	1.4	6	0	0	14	3	4	17	10	7	13	6	13	6	12	8	11	22	20	21	14	22	16	20	18	10	2	0	0	0	0	10
XII	11.0	2.8	19	0	0	26	5	13	7	4	14	18	14	22	7	18	12	19	14	12	11	8	21	12	17	12	18	4	0	0	0	0	16
Год	113.8	9.9		0	0	290	40	81	206	138	91	126	72	138	69	143	86	134	242	201	248	178	261	183	243	190	142	29	3	0	0	54	102

Месяцы	Давление атмосферы в миллибарах, средние декадные: I дек.	II дек.	III дек.	Средние декадные температуры воздуха: I	II	III	Повторяемость баллов видимости: 0–1 <200 м	2 200–500 м	3 500–1000 м	4 1–2 км	5 2–4 км	6 4–10 км	7 10–20 км	8–9 20 км и более	Повторяемость основных форм облаков: Cl	Cc	Cs	Ac	As	Cb	Cu, Fc	Sc	Ns	Fb	St, Fs	≡	?	0	Число дней в месяце: с осадками без учета количества ◉	⊛	⊖	с разными атмосферными явлениями ⊘	⌓	≡м	≡м	⋈	∞	⌓
I	1021.7	1014.7	1023.6	−26.6	−30.8	−20.7	9	1	7	11	3	11	21	61	15	2	4	17	22	0	0	29	21	0	19	3	0	33	0	20	20	7	0	0	0	2	0	25
II	1032.5	1017.7	1009.6	24.1	−31.0	−31.5	3	5	7	8	5	4	4	76	19	2	8	15	13	0	0	15	7	0	11	0	0	48	1	9	11	7	0	1	0	3	0	25
III	1030.9	1036.8	1022.0	−22.8	−20.4	−22.6	21	11	17	6	8	11	17	33	13	3	5	29	15	0	4	34	19	1	11	3	0	36	0	19	19	3	0	1	0	0	0	23
IV	1017.4	1019.8	1022.2	−21.9	−11.9	−14.8	5	5	11	7	9	19	24	40	12	0	3	40	14	0	1	35	27	0	25	0	0	16	0	22	22	7	0	2	0	0	0	6
V	1019.6	1023.0	1016.0	−7.0	−8.2	−3.0	4	6	9	2	15	26	19	43	10	1	5	21	9	0	3	22	8	1	72	7	0	4	15	22	23	16	0	2	0	0	0	0
VI	1020.4	1006.7	1013.7	0.7	0.0	3.5	1	10	3	3	13	18	10	62	21	3	20	5	8	1	10	22	20	7	28	12	0	19	16	6	8	0	0	0	0	1	0	0
VII	1007.1	1010.4	1008.0	3.2	2.0	1.4	9	8	14	2	10	24	6	51	8	0	5	13	11	4	19	31	16	9	32	26	0	7	24	5	5	0	0	3	0	0	0	0
VIII	1001.9	1013.8	1012.8	2.0	1.7	1.9	5	11	10	1	11	23	18	45	8	2	3	22	14	6	23	48	17	11	29	24	0	0	28	8	8	2	0	3	0	0	0	0
IX	1012.2	1017.9	1020.4	1.1	0.5	0.0	0	3	7	5	2	22	31	50	6	1	1	21	11	8	25	68	25	14	8	4	0	0	13	20	20	2	1	1	0	0	0	6
X	1009.9	1017.8	1013.0	−3.8	−3.7	−5.7	5	0	4	8	8	22	36	41	6	0	9	22	20	2	11	55	24	8	17	5	0	4	5	26	26	7	0	0	0	0	0	7
XI	1006.2	1010.8	1012.6	−6.5	−12.8	−19.1	3	14	9	2	24	18	36	14	2	0	1	12	20	1	5	26	47	5	1	2	2	23	0	21	21	5	0	0	0	0	0	9
XII	1009.9	1020.1	1006.3	−23.2	−20.1	−18.8	8	2	8	2	11	16	48	29	1	0	5	24	32	0	1	14	28	1	2	0	4	37	0	22	22	11	0	0	0	0	0	19
Сумма	—	—	—	—	—	—	73	76	106	57	119	214	270	545	121	14	69	241	189	22	102	399	259	57	255	86	6	228	102	200	205	67	1	13	0	6	0	120

Declassified in Part - Sanitized Copy Approved for Release @ 50-Yr 2013/11/22 : CIA-RDP81-01043R002700060015-6

Declassified in Part - Sanitized Copy Approved for Release @ 50-Yr 2013/11/22 : CIA-RDP81-01043R002700060015-6

60. ВРАНГЕЛЯ, остров $h_л = 9.2$ $h_т = 9.6$ Н. Г. Павлов I—VIII, К. Н. Иванова VIII—XII

ОБЛАЧНОСТЬ общая 1	7	13	19	нижняя 1	7	13	19	ВЕТЕР скорость (м/сек) 1	7	13	19	средн.	С число случ.	С средн.	СВ число случ.	СВ средн.	В число случ.	В средн.	ЮВ число случ.	ЮВ средн.	Ю число случ.	Ю средн.	ЮЗ число случ.	ЮЗ средн.	З число случ.	З средн.	СЗ число случ.	СЗ средн.	затишье	Средняя высота снежного покрова см: защищенный участок I дек.	II дек.	III дек.	открытый участок I дек.	II дек.	III дек.	Месяцы
5.9	5.7	6.8	4.2	4.3	4.1	4.2	2.8	3.6	4.2	3.8	2.1	3.4	12	5.4	17	3.3	1	6.0	2	3.5	0		16	7.8	6	7.5	16	7.6	54	—	—	—	2	3	3	I
2.7	3.0	3.4	3.0	1.4	2.1	1.1	1.5	4.1	3.4	3.2	3.0	3.4	7	11.7	18	5.2	4	2.0	0		1	1.0	5	4.4	4	11.0	12	11.0	61	—	—	—	6	6	6	II
3.9	6.8	5.0	5.1	2.9	4.6	2.9	3.5	12.2	9.9	9.3	11.0	10.6	38	1.7	47	10.1	10	5.5	2	5.0	0		6	10.0	3	10.0	2	13.0	16	—	—	—	10	12	7	III
6.2	7.3	7.6	7.5	5.6	5.0	5.0	5.5	5.0	4.8	5.9	6.0	5.4	23	12.9	21	8.5	9	4.2	1	3.0	0		4	4.0	6	5.0	10	8.8	46	—	—	—	7	8	6	IV
8.8	8.9	8.6	9.0	8.1	7.4	7.0	7.8	2.0	2.8	3.4	2.2	2.6	4	10.2	19	5.3	44	2.9	7	3.0	0		4	3.2	2	4.5	2	5.5	42	—	—	—	5	4	3	V
7.7	7.4	7.6	7.5	6.5	5.4	5.8	6.4	4.4	4.1	3.9	3.6	4.0	10	10.5	24	6.9	31	3.9	1	1.0	2	3.5	13	3.4	3	9.0	1	9.0	35		—			0		VI
8.8	8.8	8.9	8.4	7.5	7.6	8.1	6.7	4.5	4.3	5.0	4.3	4.5	10	10.7	23	6.2	31	4.2	5	3.4	4	2.0	19	4.8	3	8.7	7	5.1	22							VII
9.8	9.6	9.1	9.7	9.2	8.7	7.3	7.9	5.0	5.3	4.5	4.0	4.7	19	10.7	12	6.0	19	3.7	0		1	3.0	36	4.0	3	2.7	11	7.5	23							VIII
9.4	9.6	9.3	9.2	8.3	8.2	8.4	8.5	5.5	5.2	6.3	5.5	5.6	36	9.4	10	5.5	4	2.8	4	3.2	15	3.3	14	5.3	18	5.4	5	7.4	14	—	—	—	0	0	0	IX
8.3	8.8	8.8	8.7	7.1	6.0	6.3	7.9	4.7	5.4	5.0	5.5	5.2	35	7.5	14	5.0	7	3.3	7	6.7	3	4.3	8	3.6	5	2.8	26	6.9	19	—	—	—	1	3	3	X
7.3	7.6	7.8	6.9	6.6	5.3	5.6	6.1	7.9	9.5	9.4	7.8	8.6	49	11.2	19	7.9	14	5.6	0		0		1	4.0	2	9.5	28	8.5	7	—	—	—	4	7	3	XI
4.9	4.5	7.2	5.7	4.0	2.7	4.2	3.9	4.6	3.8	5.1	4.6	4.5	26	5.2	11	6.9	6	9.7	0		1	1.0	8	8.0	8	10.4	24	5.9	40	—	—	—	5	6	9	XII
7.0	7.3	7.5	7.1	6.0	5.6	5.5	5.7	5.3	5.2	5.4	5.0	5.2	269	10.6	235	7.0	180	4.0	29	4.1	27	3.1	134	5.1	63	6.9	144	7.7	379							Год

ЧИСЛО ДНЕЙ: ⊼	(⊼)	▼	⊔	V	∽	≡	⟍	=	✣	✢	⊠	без оттепели по термометру: срочному	максимальному	с морозом по минимальному термометру	со средней суточной температурой: ниже −40°	от −40.0 до −35°.0	от −34.9 до −30°.0	от −29.9 до −25°.0	от −24.9 до −20°.0	от −19.9 до −15°.0	от −14.9 до −10°.0	от −9.9 до −5°.0	от −4.9 до 0°.0	от 0.1 до 5°.0	от 5.1 до 10°.0	от 10.1 до 15°.0	от 15.1 до 20°.0	от 20.1 до 25°.0	от 25.1 до 30°.0	от 30.1 до 35°.0	от 35.1 до 40°.0	Месяцы
0	0	0	0	7	2	6	0	6	11	13	31	31	31	31		1	8	11	5	6												I
0	0	0	0	7	1	4	0	7	10	8	28	28	28	28		4	8	10	3	3												II
0	0	0	0	3	0	4	2	18	18	17	31	31	31	31		2	2	4	9	10	4											III
0	0	0	0	7	0	1	1	9	14	13	30	30	30	30				2	6	8	11	3										IV
0	0	0	0	16	1	18	1	2	1	1	22	29	24	31						2	3	15	10	1								V
0	0	1	0	0	0	16	0	2	2	2	0	5	0	18									8	18	4							VI
0	0	0	0	0	0	22	4	5	1	0	0	2	0	13									2	28	1							VII
0	0	0	2	0	3	24	3	5	0	0	0	0	0	13									3	28								VIII
0	0	0	1	1	0	8	3	6	3	0	10	3	2	20								1	9	20								IX
0	0	0	3	4	6	7	2	9	12	7	31	29	27	31							2	9	19	1								X
0	0	0	3	2	3	3	0	12	20	9	30	30	30	30					5	9	4	9	3									XI
0	0	0	10	2	0	0	0	7	15	13	31	31	31	31				5	13	10	3											XII
0	0	1	19	49	16	113	16	88	107	83	244	249	234	307		7	18	32	41	48	27	37	54	96	5							Год

Повторяемость ветра по градациям скоростей и максимальная скорость ветра по румбам: скоростью от 1 до 4 м/сек С	СВ	В	ЮВ	Ю	ЮЗ	З	СЗ	скоростью от 5 до 9 м/сек С	СВ	В	ЮВ	Ю	ЮЗ	З	СЗ	скоростью от 10 до 14 м/сек С	СВ	В	ЮВ	Ю	ЮЗ	З	СЗ	скоростью в 15 м/сек и более С	СВ	В	ЮВ	Ю	ЮЗ	З	СЗ	макс. скорость в м/сек С	СВ	В	ЮВ	Ю	ЮЗ	З	СЗ	Месяцы
9	11	0	1	0	4	1	5	1	5	1	1	0	5	3	5	2	0	0	0	0	6	3	2	1	0	0	0	0	1	0	3	15	6	6	5		15	10	20	I
3	7	4	0	1	4	0	2	1	7	0	0	0	1	1	3	2	3	0	0	0	1	1	1	3	0	0	0	0	0	1	5	20	14	3		1	11	15	22	II
5	11	6	1	0	1	1	0	2	13	3	1	0	0	0	0	7	11	2	0	0	5	2	2	24	10	0	0	0	0	0	1	38	29	11	7		14	12	22	III
2	6	5	1	0	3	3	3	4	8	4	0	0	1	1	2	7	3	0	0	0	1	1	5	9	4	0	0	0	0	0	1	24	22	8	3		10	10	16	IV
1	10	37	7	0	4	0	0	1	8	5	1	0	1	1	2	1	1	0	0	0	0	0	0	1	1	0	0	0	0	0	0	20	16	8	5		5	8	6	V
0	7	19	2	2	11	1	1	3	10	10	0	0	0	1	1	3	8	0	0	0	0	2	0	3	0	0	0	0	1	0	0	16	12	8	2	4	15	10	9	VI
0	10	20	4	3	7	2	4	4	8	8	3	0	10	2	1	3	3	2	0	0	0	0	1	4	1	0	0	0	1	1	0	20	16	12	5	3	15	15	10	VII
5	4	14	1	1	26	3	6	5	5	3	0	0	7	1	2	3	2	1	0	0	2	0	0	7	0	0	0	0	0	0	3	20	12	12	2	3	14	6	20	VIII
4	4	4	4	11	8	8	3	16	5	0	0	4	6	5	2	6	1	0	0	0	0	2	2	8	1	0	0	0	1	1	0	26	15	3	4	6	15	15	14	IX
12	7	6	0	1	5	5	10	12	5	2	5	2	1	2	7	7	1	0	1	0	1	0	6	4	1	0	0	0	0	0	2	16	15	8	12	7	10	5	16	X
11	6	4	0	0	1	0	10	8	8	9	1	0	0	1	6	13	3	0	0	0	0	1	8	15	3	0	0	0	0	0	5	29	28	9	5		4	10	18	XI
17	5	2	0	1	4	4	16	6	2	3	0	0	0	1	2	1	2	0	0	0	2	0	4	2	1	1	0	0	2	3	1	24	24	24		1	24	28	34	XII
69	88	121	21	20	78	28	60	63	84	48	12	6	32	19	35	55	38	5	1	0	18	12	31	81	22	1	0	0	6	6	21	38	29	24	12	7	24	28	34	Сумма

Declassified in Part - Sanitized Copy Approved for Release @ 50-Yr 2013/11/22 : CIA-RDP81-01043R002700060015-6

Declassified in Part - Sanitized Copy Approved for Release @ 50-Yr 2013/11/22 : CIA-RDP81-01043R002700060015-6

70. ШМИДТА, мыс

$\varphi = 68°55'$ $\lambda = 180°31'$ $H_б = 8.6$ $H_c = 7$

Месяцы	Давление средн. (мб)	Температура С° 1	7	13	19	средн.	средн. макс.	средн. мин.	макс. (средн.)	абс. макс.	число	абс. мин.	число	Абсолютная влажность (мб) 1	7	13	19	Относительная влажность (%) 1	7	13	19	мин.	число	Недостаток насыщения (мб) 1	7	13	19
I	1021.1	-27.2	-26.8	-26.6	-26.9	-26.9	-21.8	-31.4	-9.5	-4.8	25	-41.9	1	0.8	0.8	0.8	0.8	96	97	96	96	83	21	0.0	0.0	0.0	0.0
II	1020.7	-31.1	-31.3	-30.0	-31.5	-31.0	-27.8	-34.1	-14.9	-13.6	2	-43.1	21	0.5	0.5	0.5	0.5	94	94	94	94	84	24	0.0	0.0	0.0	0.0
III	1027.0	-24.3	-24.6	-21.2	-22.3	-23.1	-18.6	-27.3	-4.9	-3.8	6	-40.5	2	1.0	1.0	1.3	1.2	97	97	96	94	77	7	0.0	0.0	0.1	0.1
IV	1018.4	-20.0	-19.3	-16.3	-17.2	-18.2	-14.6	-21.8	-6.3	-3.3	21	-39.0	2	1.4	1.4	1.8	1.7	97	97	97	97	89	26,27,30	0.0	0.0	0.0	0.0
V	1016.7	-8.0	-7.6	-4.9	-5.5	-6.5	-3.6	-10.2	1.5	2.8	30	-23.6	1	3.4	3.4	4.0	4.0	96	94	92	94	73	5	0.1	0.2	0.4	0.2
VI	1011.7	1.4	2.3	3.9	2.7	2.6	6.5	-0.2	16.6	17.6	26	-5.0	1	6.3	6.6	7.0	6.8	93	90	86	90	40	18	0.7	0.9	1.3	1.0
VII	1007.3	2.2	2.5	3.3	3.0	2.8	5.9	0.0	21.1	22.4	3	-3.0	28	7.0	7.1	7.1	7.1	96	96	92	93	55	3	0.3	0.4	0.9	0.8
VIII	1009.2	1.1	1.3	1.9	1.4	1.4	3.8	0.0	10.9	16.9	1	-2.0	30	6.4	6.4	6.6	6.5	96	95	93	95	66	14	0.3	0.4	0.5	0.3
IX	1016.5	-0.7	-1.0	0.5	-0.6	-0.4	2.0	-2.4	7.5	10.8	2	-8.5	30	5.4	5.2	5.8	5.5	93	91	91	93	54	24	0.5	0.6	0.6	0.4
X	1012.4	-8.4	-8.3	-7.1	-7.8	-7.9	-3.8	-11.7	4.6	5.2	18	-19.6	12	2.9	3.0	3.1	3.1	84	86	82	84	57	18	0.6	0.5	0.7	0.5
XI	1009.3	-16.7	-16.3	-15.7	-16.5	-16.3	-12.2	-20.7	-3.1	-0.4	2	-36.8	23	1.8	1.8	1.8	1.8	86	86	84	84	65	24	0.2	0.2	0.3	0.3
XII	1011.1	-22.8	-22.2	-21.8	-22.7	-22.4	-17.3	-27.4	0.2	1.7	26	-35.5	11	1.0	1.0	1.1	1.0	84	83	83	84	49	26	0.2	0.2	0.2	0.2
Год	1015.1	-12.9	-12.6	-11.2	-12.0	-12.2	-8.5	-15.5	21.1	22.4		-43.1		3.2	3.2	3.4	3.3	93	92	90	92	40		0.2	0.3	0.4	0.3

Месяцы	Осадки (мм) сумма	макс. за месяц	число	Число дней: с относит. влажностью в один из сроков <30%	<50%	в 13 час. >80%	по облачности ясных О	Н	пасмурных О	Н	с облачностью от 0 до 2: 1 О	Н	7 О	Н	13 О	Н	19 О	Н	с облачностью от 8 до 10: 1 О	Н	7 О	Н	13 О	Н	19 О	Н	с осадками >0.1	>1.0	>5.0	>10.0	>20.0	●	*
I	0.9	0.6	22	0	0	31	8	19	5	0	16	25	17	26	10	22	19	26	14	5	11	4	16	9	10	4	2	0	0	0	0	0	2
II	4.7	4.5	12	0	0	28	11	19	6	1	16	22	16	23	15	23	18	22	9	6	10	5	9	5	9	6	2	1	0	0	0	0	2
III	3.1	0.7	27	0	0	30	6	15	10	4	15	24	9	20	11	19	10	24	12	7	18	11	20	11	16	6	13	0	0	0	0	0	13
IV	5.9	1.9	18	0	0	30	2	6	12	2	9	15	5	10	6	17	5	19	17	14	24	17	17	9	21	9	11	2	0	0	0	0	11
V	6.5	4.0	3	0	0	30	1	3	18	13	2	3	8	11	6	9	7	14	27	26	23	19	22	21	22	17	5	2	0	0	0	1	5
VI	26.4	15.7	19	0	1	25	6	13	15	8	10	15	9	16	8	17	8	16	19	13	19	12	18	11	18	13	11	4	1	1	0	11	5
VII	77.7	25.8	25	0	0	28	0	3	22	12	1	7	2	9	7	13	4	8	29	22	28	21	22	16	26	19	15	10	5	2	1	14	2
VIII	46.9	17.5	9	0	0	29	0	0	27	20	1	4	0	4	0	1	2	5	29	26	29	27	30	27	29	24	18	9	2	2	0	15	9
IX	24.4	7.0	9	0	0	30	0	7	19	14	5	10	6	12	5	12	4	10	22	17	23	15	22	18	24	19	13	6	2	0	0	9	11
X	8.5	5.5	7	0	0	20	3	14	14	7	12	19	7	17	7	19	11	21	18	12	22	13	22	9	16	8	10	1	1	0	0	4	9
XI	25.1	7.2	20	0	0	23	3	6	18	13	7	10	5	13	4	12	8	12	22	20	22	17	25	18	19	17	20	6	2	0	0	3	20
XII	6.6	1.8	29	0	1	23	7	15	7	2	13	22	15	22	9	18	15	21	10	6	14	9	22	10	11	8	12	3	0	0	0	0	12
Год	236.7	25.8		0	2	327	47	120	173	96	107	176	99	183	88	182	111	198	228	174	243	170	245	164	221	150	132	44	13	5	1	57	101

Месяцы	Давление атмосферы в миллибарах, средние декадные: I дек.	II дек.	III дек.	Средние декадные температуры воздуха: I	II	III	Повторяемость баллов видимости: 0—1 <200 м	2 200—500 м	3 500—1000 м	4 1—2 км	5 2—4 км	6 4—10 км	7 10—20 км	8—9 20 км и более	Повторяемость основных форм облаков: Cl	Cc	Cs	Ac	As	Cb	Cu, Fc	Sc	Ns	Fb	St, Fs	≡	?	0	Число дней в месяце: с осадками без учета количества ◉	⊛	⊖	с разными атмосферными явлениями ⊘	⌓	≡м	≡м	⌘	∞	⌂
I	1025.0	1016.1	1022.1	30.0	-31.4	-19.9	5	10	9	6	7	3	6	78	21	0	4	39	7	0	0	4	0	0	4	4	13	46	0	11	13	3	0	0	0	0	0	15
II	1030.0	1018.5	1011.7	-27.8	-31.4	-34.5	4	7	10	7	11	9	10	54	10	0	6	14	8	0	0	2	6	0	1	5	8	60	0	9	11	2	0	0	0	0	0	18
III	1028.6	1032.7	1020.5	-21.6	-23.2	-24.4	0	2	9	9	19	16	14	55	25	0	7	28	18	0	0	2	12	1	14	3	8	32	0	20	24	2	0	0	1	0	0	16
IV	1916.3	1017.4	1021.4	-23.8	-15.5	-15.4	0	3	13	14	23	10	7	50	20	1	1	28	18	0	0	17	21	0	11	6	8	16	0	25	26	4	0	0	0	0	0	7
V	1016.8	1020.5	1013.2	-8.4	-8.6	-2.9	0	10	15	6	20	14	0	59	18	0	4	10	4	0	0	13	8	0	44	27	0	9	5	18	18	12	0	2	1	0	0	0
VI	1017.7	1005.6	1011.7	0.2	2.1	5.6	0	7	12	3	4	3	0	91	38	1	6	17	10	0	0	14	4	3	28	19	0	19	13	6	5	4	1	1	0	0	0	0
VII	1005.8	1008.5	1007.6	4.0	2.5	1.8	1	11	20	6	6	11	0	69	20	1	0	35	8	0	0	19	16	10	25	35	0	6	21	6	4	0	4	2	1	0	0	0
VIII	1001.5	1011.9	1013.6	2.4	2.2	-0.1	2	10	21	8	20	11	0	52	5	0	3	20	3	2	0	30	18	8	32	32	0	0	24	10	7	1	1	4	1	0	0	0
IX	1012.5	1016.5	1020.6	1.6	-1.4	-1.5	1	3	18	8	19	6	0	68	16	0	3	20	10	0	0	10	21	6	29	18	2	11	10	13	12	6	0	2	1	0	0	8
X	1010.9	1015.7	1010.7	-7.6	-5.7	-10.1	0	2	4	4	9	9	0	96	24	0	3	30	23	0	0	11	14	4	18	6	7	24	6	13	13	8	0	0	1	0	0	18
XI	1004.5	1010.5	1012.9	-9.7	-17.0	-22.3	6	9	12	7	8	14	14	50	10	0	3	16	11	0	0	11	26	1	28	5	5	17	3	23	24	3	0	0	1	0	0	7
XII	1009.9	1017.7	1006.2	-27.2	-20,9	-19.4	3	2	8	6	14	24	11	56	16	0	3	21	13	0	0	7	17	0	12	3	3	39	0	20	20	4	0	0	0	0	0	18
Сумма	—	—	—	—	—	—	22	76	148	84	160	130	62	778	223	3	43	278	133	2	0	140	163	33	246	163	54	279	82	174	177	49	6	11	7	0	0	107

Declassified in Part - Sanitized Copy Approved for Release @ 50-Yr 2013/11/22 : CIA-RDP81-01043R002700060015-6

Declassified in Part - Sanitized Copy Approved for Release @ 50-Yr 2013/11/22 : CIA-RDP81-01043R002700060015-6

70. ШМИДТА, мыс $h_д = 9.0$ $h_т = 8$ А. А. Иванова

ОБЛАЧНОСТЬ: общая 1	7	13	19	нижняя 1	7	13	19	ВЕТЕР: скорость м/сек 1	7	13	19	средн.	С: число случ.	средн.	СВ: число случ.	средн.	В: число случ.	средн.	ЮВ: число случ.	средн.	Ю: число случ.	средн.	ЮЗ: число случ.	средн.	З: число случ.	средн.	СЗ: число случ.	средн.	затишье	Средняя высота снежного покрова (см): защищенный участок I дек.	II дек.	III дек.	открытый участок I дек.	II дек.	III дек.	Месяцы
4.7	3.9	6.1	3.6	1.7	1.4	2.9	1.4	8.7	8.8	7.1	7.6	8.0	1	15.0	0		3	5.0	35	7.7	8	5.2	3	6.0	34	7.3	27	14.5	13	—	—	—	31	30	25	I
3.5	3.9	4.0	3.2	2.1	1.8	1.8	2.1	6.2	6.5	6.5	5.8	6.2	0		0		2	4.5	31	4.5	4	4.8	11	3.9	30	7.3	21	13.0	13	—	—	—	26	27	27	II
4.5	6.3	6.4	5.9	2.2	3.6	3.7	2.2	7.3	7.5	7.5	6.9	7.3	5	5.6	0		2	2.5	38	9.6	11	8.4	0		24	6.5	34	7.6	10	—	—	—	26	27	28	III
6.3	8.0	6.9	7.3	4.8	6.1	3.7	3.2	6.8	7.5	8.1	5.9	7.1	1	5.0	2	2.5	0		34	6.4	4	5.5	1	2.0	27	7.0	43	9.6	8	—	—	—	32	41	47	IV
9.2	7.5	7.6	7.4	8.8	6.2	6.9	5.6	4.6	5.1	5.7	5.0	5.1	+	4.0	2	3.5	6	4.5	70	5.4	13	6.2	3	1.7	9	3.4	14	6.9	6	—	—	—	52	53	49	V
6.6	6.7	6.6	6.7	4.7	4.5	4.1	4.4	3.9	5.1	5.6	5.0	4.9	13	3.9	4	3.8	7	3.0	48	6.3	6	7.2	4	4.8	9	3.9	18	5.7	11	—	—	—	14	1	0	VI
9.2	9.1	7.5	8.5	7.4	7.0	5.4	6.6	4.6	5.3	5.7	5.6	5.3	3	4.7	3	2.7	17	5.2	36	5.2	2	5.0	1	2.0	11	4.5	46	6.4	5			—			3	VII
9.7	9.5	9.8	9.3	8.6	8.7	9.0	8.0	5.2	4.9	5.5	5.2	5.2	7	2.6	4	2.0	8	3.6	30	7.3	2	3.5	0		8	4.5	46	7.2	19			—			4	VIII
7.7	7.9	7.7	8.2	6.1	5.4	6.1	6.3	6.3	5.6	6.1	5.8	6.0	4	4.8	0		2	2.0	30	5.9	8	4.9	2	1.5	25	5.1	42	8.2	7	—	—	—	3	18	14	IX
5.8	7.3	7.5	5.7	3.7	4.3	3.3	2.7	5.7	5.3	5.9	5.2	5.5	1	3.0	0		2	6.5	44	5.9	5	6.8	6	2.7	26	5.4	20	10.8	20	—	—	—	14	17	19	X
7.5	7.9	8.4	6.8	6.6	5.7	6.1	5.8	7.5	7.4	7.2	6.5	7.2	1	9.0	2	14.0	3	8.0	17	3.2	2	2.0	5	2.2	38	8.2	35	11.9	17	—	—	—	31	36	52	XI
4.5	4.9	7.1	4.4	2.5	2.9	3.7	2.8	5.8	5.7	5.5	6.3	5.8	0		0		2	6.5	43	6.8	2	8.0	12	3.2	22	6.0	22	10.4	21	—	—	—	42	42	53	XII
6.6	6.9	7.1	6.4	4.9	4.8	4.7	4.3	6.0	6.2	6.4	5.9	6.1	37	4.5	17	4.2	54	4.6	456	6.3	67	6.1	48	3.3	236	6.4	368	9.2	150							Год

ЧИСЛО ДНЕЙ: ☾	(☾)	▼	⊔	V	≤	☰	=	↘	✣	+	⊠	без отчёта по термометру: срочному	максимальному	с морозом по минимальному термометру	со средней суточной температурой: ниже −40°.0	от −40.0 до −35°.0	от −34.9 до −30°.0	от −29.9 до −25°.0	от −24.9 до −20°.0	от −19.9 до −15°.0	от −14.9 до −10°.0	от −9.9 до −5°.0	от −4.9 до 0°.0	от 0.1 до 5°.0	от 5.1 до 10°.0	от 10.1 до 15°.0	от 15.1 до 20°.0	от 20.1 до 25°.0	от 25.1 до 30°.0	от 30.1 до 35°.0	от 35.1 до 40°.0	Месяцы
0	0	0	0	3	0	6	1	9	12	11	31	31	31	31		4	6	12	3	4	2										I
0	0	0	0	2	0	9	4	5	6	6	28	28	28	28	1	6	12	5	2	2											II
0	0	0	0	2	0	9	4	10	9	23	31	31	31	31		2	5	3	10	7	4										III
0	0	0	0	4	0	9	2	6	10	23	30	30	30	30			2		11	8	6	3									IV
0	0	0	0	12	7	18	0	1	0	4	31	27	26	31						2	3	15	10	1							V
0	0	0	3	2	0	12	0	0	0	0	5	5	1	19									7	16	4	3					VI
0	0	0	0	0	0	21	1	1	1	0	2	3	1	10									3	24	3	1					VII
0	0	0	1	0	1	25	2	6	3	2	5	4	0	13									8	21	2						VIII
0	0	0	5	2	8	15	0	6	2	4	24	17	9	24								1	20	8	1						IX
0	0	0	4	4	6	5	0	5	5	8	31	28	25	31						2	10	13	3	3							X
0	0	0	1	2	2	3	0	6	13	10	30	30	30	30			1	4	6	5	7	5	2								XI
0	0	0	0	4	0	8	4	6	8	20	31	30	30	31			4	9	7	5	5	1									XII
0	0	0	14	37	24	140	18	61	69	111	279	264	242	309	1	12	30	33	39	35	37	38	53	73	10	4					Год

Повторяемость ветра по градациям скоростей и максимальная скорость ветра по румбам

скоростью от 1 до 4 м/сек: С	СВ	В	ЮВ	Ю	ЮЗ	З	СЗ	скоростью от 5 до 9 м/сек: С	СВ	В	ЮВ	Ю	ЮЗ	З	СЗ	скоростью от 10 до 14 м/сек: С	СВ	В	ЮВ	Ю	ЮЗ	З	СЗ	скоростью в 15 м/сек и более: С	СВ	В	ЮВ	Ю	ЮЗ	З	СЗ	макс. скорость в м/сек: С	СВ	В	ЮВ	Ю	ЮЗ	З	СЗ	Месяцы
0	0	2	9	5	1	17	2	1	0	0	16	1	3	5	4	1	0	1	8	2	0	4	7	0	0	0	2	0	0	6	14	14		10	19	12	8	28	28	I
0	0	2	17	3	7	13	3	0	0	1	11	2	5	8	5	0	0	0	1	0	0	2	5	0	0	0	0	0	0	5	9			6	12	8	7	24	28	II
2	0	2	9	2	0	8	9	4	0	0	7	6	1	9	13	0	0	0	14	4	0	5	10	0	0	0	6	1	0	1	1	7		3	24	15	5	16	16	III
1	1	0	13	2	2	7	4	1	0	1	11	2	0	11	16	0	0	0	7	1	0	8	17	0	0	0	1	0	0	0	6	5	2	8	15	10	2	14	17	IV
1	1	4	30	4	3	6	4	1	1	3	32	8	0	3	6	0	0	0	7	1	0	0	2	0	0	0	0	0	0	0	1	7	5	7	12	11	4	5	15	V
7	3	6	16	1	4	5	4	5	2	2	19	6	1	4	12	0	0	0	10	1	0	0	1	0	0	0	0	0	0	0	0	8	5	7	12	10	9	8	12	VI
2	3	10	15	2	1	6	17	2	0	8	18	0	0	6	18	0	0	0	2	0	0	0	12	0	0	0	0	0	0	0	0	8	4	9	12	4	1	8	14	VII
6	4	6	12	2	0	5	15	1	0	2	9	0	0	4	18	0	0	0	5	0	0	0	6	0	0	0	4	0	0	0	6	5	3	8	18	4		8	24	VIII
2	0	3	9	5	2	17	10	3	0	0	16	3	0	4	12	0	0	0	3	1	0	4	13	0	0	0	0	0	0	1	5	7		4	14	10	2	16	18	IX
1	0	1	19	2	7	11	2	0	0	1	17	1	0	10	8	0	0	0	6	2	0	2	5	0	0	0	2	0	0	2	5	3		8	16	12	4	18	20	X
0	0	0	12	3	4	16	5	1	0	3	4	0	1	10	8	0	2	1	0	0	0	6	11	0	0	0	0	0	0	5	11	9	14	11	8	4	5	32	34	XI
0	0	1	13	3	7	8	3	0	0	1	17	0	4	11	10	0	0	1	9	1	1	3	7	0	0	0	1	0	0	0	2			10	18	10	10	14	36	XII
22	12	37	174	34	38	119	75	19	3	22	177	29	15	85	130	1	2	3	72	13	1	34	96	0	0	0	16	1	0	20	60	14	14	11	24	15	10	32	36	Сумма

Declassified in Part - Sanitized Copy Approved for Release @ 50-Yr 2013/11/22 : CIA-RDP81-01043R002700060015-6

Declassified in Part - Sanitized Copy Approved for Release @ 50-Yr 2013/11/22 : CIA-RDP81-01043R002700060015-6

71. ВАНКАРЕМ, мыс

$\varphi = 67°50'$ $\lambda = 184°24'$ $H_б = 5.2$ $H_c = 5$

Месяцы	Давление средн. (мб)	Температура С° 1	7	13	19	средн.	средн. макс.	средн. мин.	макс. (срочн.)	абс. макс.	число	абс. мин.	число	Абсолютная влажность (мб) 1	7	13	19	Относительная влажность (%) 1	7	13	19	мин.	число	Недостаток насыщения (мб) 1	7	13	19
I	1021.1	−26.3	−26.1	−26.0	−26.2	−26.2	−22.1	−30.2	−7.1	−6.1	24	−39.1	20	0.8	0.5	0.8	0.8	91	91	90	90	70	14	0.1	0.1	0.1	0.1
II	1019.6	−30.8	−30.8	−29.5	−30.8	−30.5	−27.5	−33.5	−18.3	−17.4	14	−41.9	20, 21	0.5	0.5	0.5	0.5	86	87	86	86	70	12	0.1	0.1	0.1	0.0
III	1026.6	−23.5	−23.5	−21.0	−22.6	−22.6	−19.0	−26.6	−8.5	−7.9	7, 9	−41.2	2	1.0	1.0	1.2	1.1	91	90	90	90	76	7	0.1	0.1	0.1	0.1
IV	1017.3	−19.2	−18.9	−15.3	−16.5	−17.5	−13.6	−21.6	−1.8	1.8	17	−35.5	1	1.5	1.5	1.9	1.7	93	92	90	92	68	21	0.1	0.1	0.2	0.2
V	1017.5	−6.7	−6.5	−3.5	−4.3	−5.2	−2.4	−8.3	2.1	3.6	31	−24.0	1	3.6	3.7	4.3	4.2	93	93	86	91	68	25	0.2	0.3	0.6	0.4
VI	1012.7	0.4	1.8	3.7	3.0	2.2	6.5	−0.4	14.8	19.2	26	−4.0	3	5.8	5.9	6.4	6.4	91	85	81	84	56	25	0.6	1.2	1.8	1.5
VII	1003.0	4.2	5.3	6.1	5.5	5.3	9.1	2.3	17.9	20.9	2	−3.0	28	7.8	7.9	8.0	8.0	93	88	85	88	53	29	0.6	1.3	1.8	1.5
VIII	1009.0	1.8	2.5	3.3	2.5	2.5	5.2	0.7	14.3	15.4	1	−2.0	30	6.7	7.0	7.0	6.9	96	94	90	93	59	14	0.3	0.5	1.0	0.6
IX	1016.2	0.0	0.1	1.0	0.3	0.4	2.3	−0.9	5.7	10.5	2	−3.5	18, 23	5.6	5.7	5.7	5.7	91	92	88	91	68	1	0.6	0.5	0.9	0.5
X	1013.2	−4.9	−5.7	−3.8	−4.5	−4.7	−2.0	−7.4	3.3	6.4	30	−16.6	12	3.3	3.7	3.9	3.9	88	89	82	85	62	3, 6	0.5	0.5	0.8	0.6
XI	1006.8	−13.0	−13.3	−12.4	−13.0	−12.9	−9.5	−17.2	−1.1	0.8	1	−32.3	29	2.4	2.3	2.4	2.3	88	88	88	87	68	13	0.3	0.3	0.3	0.3
XII	1012.1	−21.0	−20.9	−20.1	−21.2	−20.8	−15.9	−25.4	0.2	0.7	27	−35.6	6	1.3	1.4	1.5	1.3	90	90	90	91	66	10, 18	0.2	0.2	0.1	0.1
Год	1015.0	−11.6	−11.3	−9.8	−10.6	−10.8	−7.4	−14.0	17.9	20.9		−41.9		3.4	3.4	3.6	3.6	91	90	87	89	53		0.3	0.4	0.6	0.5

Месяцы	Осадки (мм) сумма	макс. за месяц	число	Число дней: с относит. влажностью в один из сроков <30%	<50%	в 13 час. >80%	по облачности ясных О	Н	пасмурных О	Н	с облачностью от 0 до 2: 1 О	Н	7 О	Н	13 О	Н	19 О	Н	с облачностью от 8 до 10: 1 О	Н	7 О	Н	13 О	Н	19 О	Н	с осадками >0.1	>1.0	>5.0	>10.0	>20.0	●	*
I	3.8	2.8	23	0	0	27	8	21	4	0	13	27	17	25	14	25	15	31	13	3	10	4	13	4	9	0	4	1	0	0	0	0	4
II	7.8	4.1	25	0	0	25	7	17	8	3	13	20	10	19	9	21	16	22	13	7	15	7	14	6	10	5	9	2	0	0	0	0	9
III	4.2	1.2	16	0	0	29	4	22	15	1	11	27	8	24	5	23	10	26	19	4	21	6	21	5	17	4	11	1	0	0	0	0	11
IV	11.4	5.6	17	0	0	26	4	12	14	3	7	20	10	20	7	22	8	20	18	10	19	10	19	6	17	9	5	2	2	0	0	1	5
V	3.6	0.6	15	0	0	28	2	6	20	14	3	10	7	13	7	16	6	15	26	20	23	18	23	14	21	14	13	0	0	0	0	0	11
VI	7.0	3.5	7	0	0	17	7	15	12	9	8	18	10	18	11	18	10	18	16	12	16	10	15	11	16	11	10	2	0	0	0	8	4
VII	30.3	6.0	31	0	0	24	2	8	21	7	4	19	4	15	5	17	4	14	23	12	26	15	22	12	21	13	17	11	1	0	0	16	4
VIII	26.9	6.6	11	0	0	28	0	7	26	10	0	13	1	13	2	12	4	16	29	17	28	16	27	19	25	15	16	8	1	0	0	14	4
IX	22.0	12.0	10	0	0	22	2	8	18	9	6	14	4	15	6	16	6	12	22	15	24	14	24	12	24	17	12	5	1	1	0	9	10
X	14.8	8.5	30	0	0	19	2	15	17	4	9	21	7	21	2	25	7	21	17	9	24	9	24	6	22	10	7	4	1	0	0	1	6
XI	23.1	3.0	1	0	0	25	2	9	20	5	7	18	4	20	2	18	6	15	23	12	25	9	27	12	24	15	20	10	0	0	0	1	20
XII	8.4	1.9	27	0	0	27	5	23	8	0	16	29	11	29	8	27	17	26	15	2	18	2	23	3	11	5	10	3	0	0	0	0	8
Год	163.3	12.0		0	0	297	45	163	183	65	97	236	93	232	78	240	109	236	234	123	249	120	252	110	217	118	134	49	6	1	0	50	96

Месяцы	Давление атмосферы в миллибарах, средние декадные: I дек.	II дек.	III дек.	Средние декадные температуры воздуха: I	II	III	Повторяемость баллов видимости: 0–1 <200 м	2 200–500 м	3 500–1000 м	4 1–2 км	5 2–4 км	9 4–10 км	7 10–20 км	8–9 20 км и более	Повторяемость основных форм облаков: Cl	Cc	Cs	Ac	As	Cb	Cu, Fe	Sc	Fs	Fb	St, Fs	≡	?	0	Число дней в месяце: с осадками без учета количества ◉	⊗	⊖	с разными атмосф. явлениями ⊘	⌓	≡м	≡м	⋈	∞	⌂
I	1023.0	1017.0	1023.2	−29.0	−31.6	−18.6	0	0	2	2	8	16	26	70	20	1	5	45	23	0	0	6	7	0	2	1	0	44	0	17	22	12	0	0	0	3	0	21
II	1030.2	1017.9	1008.4	−29.4	−31.0	−31.2	6	2	6	3	7	12	7	69	9	0	2	37	10	0	0	6	18	0	0	5	0	38	0	10	16	7	0	0	0	5	0	16
III	1032.2	1030.8	1017.6	−21.3	−23.0	−23.6	0	0	1	7	16	17	20	63	22	0	2	60	29	0	0	12	7	0	10	1	0	22	1	21	23	2	0	0	0	1	0	16
IV	1014.6	1017.0	1020.3	−22.9	−13.7	−15.8	0	1	2	7	17	26	14	53	18	0	1	45	23	0	0	18	11	0	4	4	0	15	1	22	22	12	0	0	0	2	0	11
V	1018.0	1020.8	1014.1	−6.0	−7.9	−2.2	1	4	8	7	9	16	7	72	23	0	0	32	9	0	0	23	17	0	13	14	0	5	2	18	18	11	0	1	0	0	0	0
VI	1017.8	1006.8	1013.6	0.3	1.1	5.3	0	5	5	2	4	10	8	86	41	0	2	31	1	12	0	20	4	2	12	13	0	16	12	7	6	5	0	5	0	5	0	0
VII	1006.3	1009.4	1008.4	6.5	5.2	4.2	0	2	4	4	6	14	14	80	27	0	0	66	15	1	7	22	15	3	13	8	0	3	21	4	1	0	1	10	0	3	0	0
VIII	1002.0	1012.8	1011.9	3.9	3.6	0.3	0	8	16	2	5	9	8	76	13	0	0	51	11	4	4	22	12	0	14	19	0	2	22	9	7	0	0	6	0	0	0	0
IX	1011.5	1015.3	1021.7	1.2	−0.3	0.3	0	9	4	5	6	24	18	54	9	1	0	44	13	0	4	15	16	3	19	13	0	9	18	14	13	8	0	12	0	0	0	7
X	1010.6	1018.4	1010.9	−5.2	−3.1	−5.8	0	1	5	0	1	16	4	97	36	1	4	42	24	1	3	16	9	0	9	6	0	16	2	12	13	11	0	4	0	0	0	12
XI	1003.1	1008.3	1009.1	−6.6	−14.0	−18.2	15	6	1	14	7	17	17	42	12	0	0	23	43	1	0	1	22	1	12	3	7	14	1	26	26	2	0	3	1	0	0	7
XII	1010.0	1020.1	1006.8	−27.9	−20.1	−15.0	3	0	6	0	2	20	17	75	15	1	1	18	40	0	0	1	7	0	0	0	5	46	0	15	15	9	0	2	0	0	0	15
Сумма	—	—	—	—	—	—	25	38	60	53	88	197	160	837	245	4	17	494	241	19	18	162	145	9	108	87	12	229	80	175	182	79	1	43	1	19	0	105

Declassified in Part - Sanitized Copy Approved for Release @ 50-Yr 2013/11/22 : CIA-RDP81-01043R002700060015-6

Declassified in Part - Sanitized Copy Approved for Release @ 50-Yr 2013/11/22 : CIA-RDP81-01043R002700060015-6

71. ВАНКАРЕМ, мыс $h_л = 8.5$ $h_т = 11$ В. А. Козлов I–VI, А. И. Перлухин VII–XII

ОБЛАЧНОСТЬ общая 1	7	13	19	нижняя 1	7	13	19	ВЕТЕР скорость (м/сек) 1	7	13	19	средн.	С число случ.	С средн.	СВ число случ.	СВ средн.	В число случ.	В средн.	ЮВ число случ.	ЮВ средн.	Ю число случ.	Ю средн.	ЮЗ число случ.	ЮЗ средн.	З число случ.	З средн.	СЗ число случ.	СЗ средн.	затишье	Средняя высота снежного покрова (см) защищенный участок I дек.	II дек.	III дек.	открытый участок I дек.	II дек.	III дек.	Месяцы
4.9	4.0	4.9	4.0	1.1	1.7	1.6	0.0	6.1	8.0	6.8	6.2	6.8	18	10.2	0		0		15	7.5	15	6.9	9	5.9	8	4.2	36	9.5	23	—	—	—	20	18	20	I
4.9	5.8	6.0	3.9	2.7	2.8	2.3	1.9	4.9	6.3	6.5	5.5	5.8	30	8.7	1	5.0	0		0		0		3	4.0	6	2.0	53	6.8	19	—	—	—	20	32	20	II
6.3	7.4	7.3	6.0	1.4	2.2	2.2	1.5	7.6	7.8	8.4	6.7	7.6	36	9.2	1	8.0	8	5.2	19	7.8	15	6.7	2	6.0	6	3.2	34	8.4	3	—	—	—	20	23	19	III
6.9	6.7	7.0	6.4	3.3	3.3	2.4	3.2	6.1	6.7	7.8	6.1	6.7	37	8.8	3	5.7	7	3.7	8	4.4	4	3.0	1	10.0	3	2.0	46	8.0	11	—	—	—	20	26	42	IV
8.7	7.8	7.7	7.6	6.7	5.9	4.7	4.8	4.2	4.5	4.6	4.5	4.4	27	6.0	12	4.1	16	4.6	29	4.1	12	4.4	2	3.5	1	4.0	12	6.8	13	—	—	—	41	42	36	V
6.5	5.0	5.8	6.0	4.1	3.6	3.9	3.9	5.6	6.5	7.1	6.1	6.3	31	6.9	8	4.8	17	4.5	9	5.1	25	7.8	13	7.4	0		16	5.7	1				6			VI
7.7	8.5	7.8	7.7	3.8	4.9	4.0	4.8	6.8	7.5	7.0	7.2	7.1	10	6.3	10	3.9	17	6.1	17	6.4	18	9.4	15	9.9	2	6.0	33	7.2	2							VII
9.5	9.3	9.1	8.5	5.6	5.4	6.2	4.9	5.1	5.4	6.4	6.3	5.8	25	5.8	6	3.3	16	5.9	13	6.5	7	7.3	2	6.0	2	5.5	43	6.9	10							VIII
7.6	8.3	8.0	8.0	5.2	4.9	4.4	5.9	5.9	5.1	6.1	6.2	5.8	23	7.2	3	5.7	9	3.6	12	5.1	3	3.7	3	9.0	6	4.8	45	7.9	16	—	—		0	0		IX
6.4	7.7	8.4	7.4	3.1	3.1	2.0	3.2	4.7	4.7	4.7	4.8	4.7	15	4.3	2	3.0	6	3.5	16	7.1	15	4.7	12	3.2	10	3.9	34	6.8	14	—	—	—	0	0	0	X
7.7	8.5	9.1	8.0	4.0	3.2	4.0	5.0	7.4	7.9	9.0	8.4	8.2	9	6.9	17	6.4	4	8.2	0		1	5.0	4	4.5	23	5.4	54	11.6	8	—	—	—	5	7	10	XI
4.8	5.9	7.5	4.1	0.6	0.6	1.2	1.6	4.8	5.2	5.7	5.6	5.3	8	8.4	9	4.7	7	10.1	10	8.0	16	7.5	5	6.0	9	3.0	26	8.7	34	—	—	—	7	7	12	XII
6.8	7.1	7.4	6.5	3.5	3.5	3.2	3.4	5.8	6.3	6.7	6.1	6.2	269	7.6	72	4.9	107	5.3	148	6.1	131	6.8	71	6.5	76	4.2	432	8.1	154							Год

ЧИСЛО ДНЕЙ К	(К)	▲	⊔	V	∽	≡	=	⟍	÷	⊥	⊠	без оттепели по термометру срочному	максимальному	с морозом по минимальному термометру	со средней суточной температурой ниже −40°.0	от −40.0 до −35°.0	от −34.9 до −30°.0	от −29.9 до −25°.0	от −24.9 до −20°.0	от −19.9 до −15°.0	от −14.9 до −10°.0	от −9.9 до −5°.0	от −4.9 до 0°.0	от 0.1 до 5°.0	от 5.1 до 10°.0	от 10.1 до 15°.0	от 15.1 до 20°.0	от 20.1 до 25°.0	от 20.1 до 30°.0	от 30.1 до 35°.0	от 35.1 до 40°.0	Месяцы
0	0	0	10	2	0	3	3	8	15	19	31	31	31	31		1	10	10	4	4	2											I
0	0	0	4	4	0	4	3	3	9	8	28	28	28	28		6	9	9	3	1												II
0	0	0	2	0	1	1	0	9	17	15	31	31	31	31		2	3	5	11	5	4	1										III
0	0	0	6	8	1	4	6	4	14	11	30	30	29	30			1	1	8	13	2	4	1									IV
0	0	0	3	9	2	11	12	1	4	0	31	23	21	31						1	4	8	16	2								V
0	0	0	5	0	4	9	3	3	0	0	3	6	4	20									7	16	7							VI
0	0	0	0	0	2	11	8	4	0	0	0	1	1	5									2	12	14	3						VII
0	0	0	0	0	0	18	6	3	3	0	0	2	0	11									4	22	5							VIII
0	0	0	6	2	3	13	1	5	0	1	2	6	2	24									17	13								IX
0	0	0	5	4	1	5	1	0	2	0	16	26	22	31							5	8	15	3								X
0	0	0	0	2	1	3	0	11	14	5	30	30	28	30				2	3	8	7	4	6									XI
0	0	0	0	9	0	0	1	6	10	8	31	30	29	31			5	5	8	4	5	4										XII
0	0	0	41	40	15	82	44	57	88	67	233	244	226	303		9	28	32	37	36	29	29	68	68	26	3						Год

Повторяемость ветра по градациям скоростей и максимальная скорость ветра по румбам: скоростью от 1 до 4 м/сек С	СВ	В	ЮВ	Ю	ЮЗ	З	СЗ	скоростью от 5 до 9 м/сек С	СВ	В	ЮВ	Ю	ЮЗ	З	СЗ	скоростью от 10 до 14 м/сек С	СВ	В	ЮВ	Ю	ЮЗ	З	СЗ	скоростью в 15 м/сек и более С	СВ	В	ЮВ	Ю	ЮЗ	З	СЗ	макс. скорость в м/сек С	СВ	В	ЮВ	Ю	ЮЗ	З	СЗ	Месяцы
2	0	0	4	4	4	4	4	5	0	0	5	8	5	4	12	6	0	0	4	3	1	0	14	5	0	0	1	1	0	0	5	17			16	15	13	8	18	I
7	0	0	0	1	2	5	22	14	1	0	0	0	1	0	20	5	0	0	0	0	0	0	4	5	0	0	0	0	0	0	6	26	5			3	8	3	28	II
6	3	2	6	5	3	4	8	10	1	4	6	5	0	1	12	15	0	0	6	3	0	0	8	5	0	0	2	1	0	0	5	18	8	9	16	18	4	6	17	III
6	2	4	4	1	2	2	12	16	1	3	4	1	0	0	15	15	1	0	0	1	0	0	17	1	0	0	0	0	0	0	1	15	11	6	7	10	2	3	15	IV
9	7	8	20	8	2	1	5	14	6	7	7	4	0	0	5	2	0	1	2	0	0	0	1	1	0	0	0	0	0	0	1	18	7	11	12	9	4	4	17	V
8	8	8	4	4	4	1	4	14	1	7	6	12	6	0	10	5	1	0	0	6	3	0	2	2	0	0	0	2	1	0	0	16	10	9	7	17	16	2	12	VI
5	6	3	3	1	0	2	9	6	3	12	10	9	5	1	13	1	0	2	3	9	9	0	4	1	0	0	0	1	0	0	4	16	6	11	10	15	14	7	17	VII
15	5	6	5	2	0	1	19	8	0	8	3	4	2	1	11	3	0	3	3	2	0	0	7	1	0	0	0	0	0	0	5	19	4	11	10	13	9	9	21	VIII
10	2	6	5	3	1	3	13	8	2	2	7	0	2	2	17	3	0	0	0	1	0	0	7	3	0	0	0	0	0	0	7	17	6	6	9	13	8	8	17	IX
11	3	4	3	9	10	8	11	2	0	2	7	5	2	2	10	2	0	0	5	1	0	1	12	0	0	0	0	0	0	0	0	10	3	8	14	11	7	12	14	X
3	6	2	0	0	1	13	11	4	7	1	0	1	3	7	13	2	1	2	0	0	0	3	10	0	2	0	0	0	0	0	20	13	19	14		5	6	14	34	XI
2	5	1	4	5	1	9	4	5	2	1	4	5	3	1	8	3	1	4	2	4	1	1	9	0	0	2	0	1	0	0	2	12	10	18	14	16	12	10	26	XII
84	47	44	58	43	30	53	122	106	24	47	59	54	29	19	146	62	4	12	25	30	14	5	95	24	2	2	3	6	1	0	56	26	19	18	16	18	16	14	34	Сумма

Declassified in Part - Sanitized Copy Approved for Release @ 50-Yr 2013/11/22 : CIA-RDP81-01043R002700060015-6

Declassified in Part - Sanitized Copy Approved for Release @ 50-Yr 2013/11/22 : CIA-RDP81-01043R002700060015-6

72. КОЛЮЧИН, остров

$\varphi = 67°28'$ $\lambda = 185°22'$ $H_б = 34.1$ $H_с = 31$

Месяцы	Давление средн. (мб)	ТЕМПЕРАТУРА С° 1	7	13	19	средн.	средн. макс.	средн. мин.	макс. (срочн.)	абс. макс.	число	абс. мин.	число	Абсолютная влажность (мб) 1	7	13	19	Относительная влажность (%) 1	7	13	19	мин.	число	Недостаток насыщения (мб) 1	7	13	19
I	1017.0	−25.7	−25.8	−25.5	−24.9	−25.5	−21.5	−29.2	−9.5	−9.4	22	−36.4	12, 20	0.9	0.8	0.8	0.9	92	94	93	93	60	26	0.1	0.1	0.1	0.1
II	1014.6	−29.3	−28.9	−28.2	−29.4	−29.0	−26.2	−31.6	−17.6	−15.1	1	−39.4	21	0.6	0.6	0.6	0.5	90	89	90	90	75	21	0.1	0.1	0.0	0.1
III	1021.8	−22.4	−22.8	−20.9	−21.8	−22.0	−18.9	−25.3	−7.9	−7.7	9	−39.7	2	1.1	1.1	1.2	1.1	88	88	88	89	75	27	0.1	0.1	0.1	0.1
IV	1012.6	−17.2	−17.6	−15.0	−15.3	−16.3	−12.8	−19.5	0.2	0.4	17	−30.5	2	1.7	1.6	1.9	1.9	88	88	86	86	69	19	0.2	0.2	0.3	0.3
V	1013.7	−5.6	−5.9	−3.4	−3.7	−4.6	−2.3	−7.4	3.6	4.0	30	−21.0	1	3.8	3.7	4.3	4.3	90	89	85	88	68	1, 31	0.4	0.4	0.7	0.6
VI	1009.6	1.6	1.6	3.4	3.6	2.6	6.1	−0.2	13.9	17.9	29	−3.3	3	6.2	6.1	6.5	6.4	91	90	83	81	46	28	0.7	0.9	1.5	1.8
VII	1005.3	4.0	3.9	5.8	5.2	4.7	8.4	2.1	15.6	16.3	1	−2.8	28	7.5	7.5	7.9	7.7	92	93	85	87	61	1	0.8	0.6	1.6	1.4
VIII	1005.7	2.4	2.1	3.2	2.6	2.6	5.3	0.6	14.6	16.0	16	−2.1	30	6.9	6.8	7.2	6.9	95	95	93	94	57	7	0.4	0.4	0.7	0.6
IX	1012.4	0.3	0.1	0.8	0.4	0.4	1.7	−0.8	6.4	6.9	2	−2.5	17, 18	5.9	5.9	6.0	5.9	94	96	92	94	68	1	0.4	0.3	0.6	0.4
X	1009.8	−3.5	3.9	−3.1	−3.3	−3.4	−1.8	−5.0	2.6	3.4	19	−12.9	12	4.3	4.4	4.3	4.3	89	92	88	88	59	13	0.5	0.4	0.6	0.6
XI	1002.6	−11.5	−11.6	−11.5	−11.5	−11.5	−7.7	−14.9	−1.0	−0.9	1	−27.4	23	2.4	2.4	2.5	2.5	81	80	82	82	60	6, 29	0.5	0.5	0.4	0.4
XII	1008.4	−18.9	−18.7	−18.4	−18.7	−18.7	−14.4	−22.6	0.0	0.1	26	−32.4	7	1.5	1.5	1.6	1.4	81	82	84	82	58	27	0.3	0.3	0.2	0.2
Год	1011.1	−10.5	−10.6	−9.4	9.7	−10.0	−7.0	−12.8	15.6	17.9		−39.7		3.6	3.5	3.7	3.6	89	90	87	88	46		0.4	0.4	0.6	0.6

Месяцы	Осадки (мм) сумма	макс. за месяц	число	с относит. влажностью в один из сроков <30%	<80%	>80%	в 13 час.	по облачности всех О	Н	посутум. О	Н	ЧИСЛО ДНЕЙ с облачностью от 0 до 2: 1 О	Н	7 О	Н	13 О	Н	19 О	Н	с облачностью от 8 до 10: 1 О	Н	7 О	Н	13 О	Н	19 О	Н	с осадками <0.1	<1.0	<5.0	<10.0	<20.0	●	*
I	1.6	0.7	31	0	0	31	8	23	5	0	17	29	17	29	8	25	18	28	7	0	12	2	16	5	10	3	3	0	0	0	0	0	3
II	2.4	1.0	12	0	0	28	6	18	11	2	13	22	10	22	7	17	13	22	13	6	17	6	16	7	12	6	5	1	0	0	0	0	5
III	1.7	0.5	29	0	0	29	2	19	12	0	11	26	4	27	5	25	9	30	18	5	24	4	23	5	17	1	7	0	0	0	0	0	7
IV	2.9	2.1	17	0	0	23	3	16	12	1	11	20	6	23	8	24	8	22	18	9	23	5	20	4	18	6	4	1	0	0	0	2	4
V	3.4	1.5	31	0	0	23	1	8	19	14	6	14	4	16	5	18	6	17	25	16	26	15	24	13	21	12	7	2	0	0	0	1	6
VI	2.3	2.0	22	0	1	20	5	15	13	7	5	17	10	16	10	18	11	21	18	13	19	14	16	12	15	9	4	1	0	0	0	4	3
VII	41.0	7.8	26	0	0	21	2	11	18	7	3	14	6	18	5	20	6	19	23	14	23	11	23	10	19	11	11	9	5	0	0	11	0
VIII	16.1	4.4	5	0	0	27	0	6	26	7	1	12	1	12	1	12	3	13	27	17	29	16	27	17	26	17	14	6	0	0	0	14	4
IX	22.0	9.0	10	0	0	25	1	7	18	10	8	19	2	13	4	13	5	7	21	11	25	16	24	15	25	23	14	4	2	0	0	10	8
X	3.6	1.4	31	0	0	23	1	11	14	4	8	22	5	13	3	16	7	20	15	8	24	14	24	13	19	10	7	1	0	0	0	3	5
XI	10.3	2.4	1	0	0	21	0	3	18	6	5	14	2	12	3	10	5	16	21	15	26	17	25	15	22	13	14	6	0	0	0	1	13
XII	2.1	1.4	20	0	0	22	6	16	10	1	15	25	12	20	6	21	14	23	15	6	16	9	20	9	13	8	3	1	0	0	0	0	3
Год	109.4	9.0		0	1	283	35	153	176	59	103	234	79	221	65	219	105	236	221	120	264	129	256	125	217	119	93	32	7	0	0	46	61

Месяцы	Давление атмосферы в миллибарах: средние декадные I дек.	II дек.	III дек.	Средние декадные температуры воздуха I	II	III	Повторяемость баллов видимости: 0—1	2	3	4	5	6	7	8—9	Повторяемость основных форм облаков: Cl	Cc	Cs	Ac	As	Cb	Cu, Fc	Sc	Ns	Fb	St, Fs	☰	?	⊖	Число дней в месяце: с осадками без учета количества ●	⊛	⊖	с разными атмосферными явлениями ▽	△	☰л	☰л	✕	∞	⛆
I	1017.6	1013.2	1019.8	−29.3	−30.0	−17.9	—	—	—	—	—	—	—	—	15	7	6	32	20	0	0	2	5	4	2	4	3	55	2	9	16	—	0	0	0	2	0	25
II	1024.8	1013.2	1003.6	−27.5	−29.4	−30.1	—	—	—	—	—	—	—	—	14	5	13	15	21	0	0	1	15	14	6	3	5	37	0	11	16	—	0	1	0	4	0	16
III	1028.6	1025.1	1012.4	−20.8	−21.9	−23.2	—	—	—	—	—	—	—	—	26	9	23	38	48	0	0	1	5	6	11	0	2	16	0	20	22	—	0	1	0	2	0	18
IV	1009.9	1012.7	1015.4	−22.2	−11.1	−15.4	—	—	—	—	—	—	—	—	21	13	8	26	34	0	1	2	12	13	15	3	0	25	3	19	23	—	0	0	0	6	0	11
V	1014.4	1016.4	1010.6	−4.6	−7.9	−1.7	2	7	3	3	11	22	25	51	19	5	3	29	23	0	1	1	12	14	35	13	0	13	7	23	23	—	0	1	0	6	0	0
VI	1014.1	1003.6	1011.0	1.5	0.8	5.3	1	8	6	2	1	6	17	79	37	9	12	26	8	3	1	3	12	11	21	16	0	18	10	8	6	—	0	0	0	11	0	0
VII	1003.9	1006.3	1005.8	5.0	5.5	3.7	2	9	3	0	0	11	16	83	34	7	8	66	17	3	6	2	12	14	23	13	0	5	17	2	2	—	0	1	1	0	0	0
VIII	999.3	1009.7	1007.8	3.6	3.8	0.5	0	23	7	3	10	9	13	59	8	1	4	49	23	2	5	3	10	10	32	28	2	3	24	8	8	—	0	0	2	0	0	2
IX	1008.0	1011.3	1017.8	0.7	0.0	0.6	1	26	5	2	7	16	17	46	9	2	2	31	20	1	1	3	10	11	27	28	0	16	15	14	14	—	0	0	1	1	0	8
X	1006.8	1015.6	1007.1	−4.0	−2.3	−4.0	0	5	2	3	10	6	27	71	30	1	20	39	19	3	4	8	8	9	35	3	0	14	5	13	13	—	0	0	0	0	0	12
XI	998.8	1004.3	1004.7	−5.3	−12.3	−16.9	9	17	11	3	25	19	20	16	10	1	2	25	29	0	1	1	29	29	19	7	10	9	1	25	26	—	0	0	0	0	0	9
XII	1006.1	1016.1	1003.6	−25.1	−18.8	−12.6	8	19	18	7	14	7	20	31	15	0	3	21	28	0	0	0	10	11	9	1	17	34	0	15	18	—	0	1	0	0	0	15
Сумма	—	—	—	—	—	—	—	—	—	—	—	—	—	—	238	60	104	397	290	12	20	27	140	146	235	119	39	245	84	167	187	—	0	5	4	32	0	116

Declassified in Part - Sanitized Copy Approved for Release @ 50-Yr 2013/11/22 : CIA-RDP81-01043R002700060015-6

Declassified in Part - Sanitized Copy Approved for Release @ 50-Yr 2013/11/22 : CIA-RDP81-01043R002700060015-6

72. КОЛЮЧИН, остров $h_3 = 7.5$ $h_1 = 8.9$ Р. А. Маматов

Облачность: общая 1	общая 7	общая 13	общая 19	нижняя 1	нижняя 7	нижняя 13	нижняя 19	Ветер: скорость (м/сек) 1	7	13	19	средн.	С число случ.	С средн.	СВ число случ.	СВ средн.	В число случ.	В средн.	ЮВ число случ.	ЮВ средн.	Ю число случ.	Ю средн.	ЮЗ число случ.	ЮЗ средн.	З число случ.	З средн.	СЗ число случ.	СЗ средн.	затишье	Средняя высота снежного покрова (см): защищенный участок I дек.	II дек.	III дек.	открытый участок I дек.	II дек.	III дек.	Месяцы
3.2	4.1	6.2	3.7	0.0	0.6	1.9	1.0	6.5	6.7	6.6	6.8	6.6	22	8.2	3	1.3	8	5.4	11	9.6	26	8.1	16	4.7	9	4.0	22	7.8	7	—	—	—	6	7	11	I
5.0	6.2	6.4	4.8	2.1	2.2	3.1	2.1	5.4	6.1	6.0	6.5	6.0	27	9.0	12	5.8	3	8.7	2	5.0	6	5.8	9	3.9	7	4.1	45	4.9	1	—	—	—	12	12	12	II
6.2	8.4	7.6	6.3	1.6	1.3	1.8	0.4	7.6	7.1	8.0	8.1	7.7	37	9.3	11	10.9	20	6.8	8	8.3	16	8.0	8	3.2	5	5.8	15	5.9	4	—	—	—	11	10	10	III
6.2	7.9	6.8	6.8	2.9	1.9	1.9	2.4	6.6	6.7	7.7	6.8	7.0	42	8.5	17	8.2	14	5.2	4	6.8	13	6.2	4	4.2	1	5.0	22	6.1	3	—	—	—	11	12	12	IV
8.1	8.5	8.1	7.5	5.4	4.9	4.1	4.2	5.2	4.8	4.5	5.2	4.9	17	7.6	31	5.5	31	4.6	13	4.5	19	4.5	0		1	6.0	6	3.2	6	—	—	—	8	6	4	V
7.1	6.6	6.2	5.7	4.4	4.6	4.0	3.1	5.7	6.8	6.6	5.8	6.2	15	6.2	20	9.4	18	3.5	2	4.0	46	7.4	3	5.3	3	3.0	7	4.0	6	—	—		0	0		VI
8.1	7.7	7.7	7.3	5.0	3.9	3.4	3.8	6.9	6.7	7.3	7.5	7.1	10	4.5	9	3.4	22	5.4	14	8.9	43	9.6	1	1.0	8	3.4	17	7.2	0							VII
9.1	9.5	9.2	8.7	5.9	5.6	5.8	5.6	6.7	6.7	7.2	6.7	6.8	29	7.8	17	4.3	25	6.7	5	5.2	19	6.3	2	7.0	2	3.5	21	10.2	4							VIII
7.3	8.7	8.2	8.3	3.7	5.3	5.4	7.7	6.4	6.3	7.0	6.3	6.5	30	8.9	11	7.5	17	4.9	6	4.2	6	6.3	4	405	5	5.4	32	7.5	9	—	—	—	0	0	0	IX
6.2	8.1	8.2	6.9	2.9	5.3	4.4	3.4	7.4	7.1	6.6	7.2	7.1	19	9.0	16	6.8	16	5.4	10	7.2	20	2.4	11	4.7	10	7.2	18	9.4	4	—	—	—	0	1	0	X
7.4	8.9	8.8	7.9	5.1	5.9	5.8	4.5	7.9	8.1	8.8	8.5	8.3	10	11.9	14	8.1	17	8.3	2	2.0	5	4.8	32	5.0	12	7.8	25	13.6	3	—	—	—	6	7	7	XI
5.1	5.5	7.2	5.0	1.9	3.1	3.0	2.6	6.4	6.7	6.6	6.8	6.6	10	10.7	9	6.4	13	10.1	6	10.8	34	6.1	30	3.8	8	4.8	9	11.0	5	—	—	—	6	6	8	XII
6.6	7.5	7.6	6.6	3.4	3.7	3.7	3.4	6.6	6.6	6.9	6.8	6.7	268	8.5	170	6.8	204	5.9	83	7.1	253	7.3	120	4.4	71	5.3	239	7.7	52							Год

Число дней: ⊼	(⊼)	▼	⊔	∨	∞	≡	=	⟍	÷	÷	⊠	без оттепели по термометру: срочному	максимальному	с морозом по минимальному термометру	со средней суточной температурой: ниже −40°.0	от −40.0 до −35°.0	от −34.9 до −30°.0	от −29.9 до −25°.0	от −24.9 до −20°.0	от −19.9 до −15°.0	от −14.9 до −10°.0	от −9.9 до −5°.0	от −4.9 до 0°.0	от 0.1 до 5°.0	от 5.1 до 10°.0	от 10.1 до 15°.0	от 15.1 до 20°.0	от 20.1 до 25°.0	от 25.1 до 30°.0	от 30.1 до 35°.0	от 35.1 до 40°.0	Месяцы
0	0	0	—	5	0	4	0	4	12	16	31	31	31	31		1	7	11	4	6	2											I
0	0	0	—	7	0	4	0	4	9	8	28	28	28	28		3	11	8	4	2												II
0	0	0	—	1	0	1	1	8	18	22	31	31	31	31		1	2	7	10	6	3	2										III
0	0	0	—	6	0	7	1	3	13	16	30	29	28	30				2	8	10	4	3	3									IV
0	0	0	—	8	0	13	3	2	7	2	31	21	18	31						1	4	8	15	3								V
0	0	0	—	0	0	9	1	4	3	0	11	6	3	16									6	19	5							VI
0	0	0	—	0	1	11	0	2	0	0	0	2	1	5									2	13	16							VII
0	0	0	—	0	0	22	0	3	3	0	0	1	1	11									4	22	4	1						VIII
0	0	0	—	0	4	20	4	4	1	0	3	7	2	24									14	16								IX
0	0	0	—	0	1	3	0	8	5	1	26	26	25	30							1	5	21	4								X
0	0	0	—	0	1	3	1	8	18	10	30	30	30	30				1	3	6	8	5	7									XI
0	0	0	—	7	0	1	2	8	13	12	31	31	30	31			1	7	8	5	5	3	2									XII
0	0	0	—	34	7	98	13	58	102	87	252	243	228	298		5	21	36	37	36	27	26	74	77	25	1						Год

Повторяемость ветра по градациям скоростей и максимальная скорость ветра по румбам: скоростью от 1 до 4 м/сек: С	СВ	В	ЮВ	Ю	ЮЗ	З	СЗ	скоростью от 5 до 9 м/сек: С	СВ	В	ЮВ	Ю	ЮЗ	З	СЗ	скоростью от 10 до 14 м/сек: С	СВ	В	ЮВ	Ю	ЮЗ	З	СЗ	скоростью в 15 м/сек и более: С	СВ	В	ЮВ	Ю	ЮЗ	З	СЗ	макс. скорость в м/сек: С	СВ	В	ЮВ	Ю	ЮЗ	З	СЗ	Месяцы
1	3	2	1	5	9	4	2	14	0	5	7	13	6	5	17	6	0	0	2	6	1	0	4	0	0	0	2	2	0	0	0	12	2	8	15	18	11	7	12	I
7	4	1	2	3	7	5	26	9	6	0	0	1	2	3	14	4	3	2	1	1	0	0	3	6	0	0	0	0	0	0	1	19	13	12	11	11	6	8	17	II
2	0	4	3	5	7	4	7	16	4	11	3	4	1	0	7	13	8	3	3	2	0	1	2	4	1	0	1	4	0	0	0	16	16	12	15	19	7	12	12	III
6	6	5	1	5	3	0	8	17	6	7	1	5	2	1	11	17	6	1	2	2	0	0	3	1	1	0	0	0	0	0	0	15	15	10	10	11	8	5	11	IV
3	15	20	7	11	0	0	5	9	13	8	7	6	1	1	1	4	3	2	0	0	0	0	0	1	0	1	0	0	0	0	0	15	12	15	7	8	5	6	5	V
5	2	13	3	8	2	3	6	9	6	4	1	23	1	0	2	2	5	0	0	13	1	0	0	0	5	0	0	0	0	0	0	12	17	9	6	13	11	3	6	VI
6	8	9	1	5	2	5	5	4	2	7	8	10	0	2	6	0	0	4	6	27	0	0	6	0	0	0	0	1	0	0	0	9	5	12	13	16	3	7	12	VII
8	14	9	3	3	1	2	5	15	3	10	2	14	0	0	8	3	1	5	0	2	1	0	4	3	0	0	0	0	0	0	4	24	11	14	9	11	10	4	25	VIII
5	3	8	4	3	4	2	6	12	6	7	2	1	0	1	17	12	2	1	0	3	0	1	6	2	1	0	0	0	0	0	2	20	20	12	9	10	3	11	17	IX
4	7	10	3	2	7	2	2	8	6	3	5	14	4	5	8	3	0	3	3	3	0	2	5	5	2	0	0	0	0	1	3	20	18	13	13	12	8	16	17	X
1	3	3	2	3	10	4	1	4	5	7	0	3	19	6	6	4	5	3	0	0	1	3	3	4	1	3	0	0	0	1	12	20	16	18	3	7	10	16	24	XI
0	5	2	2	15	22	5	0	3	1	3	3	12	8	3	2	6	2	3	0	3	1	1	6	1	0	5	2	2	0	0	1	15	10	22	20	23	11	12	20	XII
48	70	86	32	68	74	36	73	120	58	72	39	106	44	27	99	74	35	27	17	62	5	8	42	27	11	9	5	9	0	2	23	24	20	23	20	23	11	16	25	Сумма

Declassified in Part - Sanitized Copy Approved for Release @ 50-Yr 2013/11/22 : CIA-RDP81-01043R002700060015-6

Declassified in Part - Sanitized Copy Approved for Release @ 50-Yr 2013/11/22 : CIA-RDP81-01043R002700060015-6

73. СЕРДЦЕ-КАМЕНЬ, мыс

$\varphi = 66°57'$ $\lambda = 188°11'$ $H_0 = 4?$ $H_c = 5$

Месяцы	Давление средн. (мб)	Температура С° 1	7	13	19	средн.	средн. макс.	средн. мин.	макс. (срочн.)	абс. макс.	число	абс. мин.	число	Абсолютная влажность (мб) 1	7	13	19	Относительная влажность (%) 1	7	13	19	мин.	число	Недостаток насыщения (мб) 1	7	13	19
I	1020.0	−24.4	−24.7	−24.7	−23.9	−24.4	−19.7	−28.4	−4.7	−2.4	24	−37.2	21	0.9	0.8	0.8	0.9	73	72	74	75	50	29	0.3	0.3	0.2	0.3
II	1017.2	−27.3	−27.3	−24.8	−26.8	−26.6	−22.5	−30.2	−12.4	−11.6	25	−39.2	15	0.6	0.6	0.7	0.6	77	78	77	77	64	24	0.2	0.2	0.2	0.2
III	1025.2	−21.7	−20.7	−18.6	−21.2	−20.6	−16.7	−24.6	−5.5	−4.7	9	−39.1	3	1.1	1.1	1.2	1.1	78	77	75	78	56	8	0.2	0.3	0.4	0.2
IV	1015.4	−15.7	−15.6	−12.5	−13.7	−14.4	−11.1	−17.6	1.4	2.3	17	−30.3	1	1.8	1.8	2.1	1.9	82	82	76	78	58	10	0.3	0.3	0.6	0.5
V	1017.0	−4.8	−4.4	−2.3	−2.5	−3.5	−0.6	−6.1	5.3	7.0	31	−18.4	1	4.1	4.1	4.6	4.6	91	88	85	87	54	1	0.4	0.5	0.8	0.6
VI	1013.1	2.4	4.0	6.0	5.3	4.4	9.6	0.5	21.4	22.6	28	−3.9	15	6.3	6.5	6.8	6.9	87	81	75	78	36	28	1.1	1.8	3.2	2.4
VII	1009.4	5.9	7.0	9.3	8.3	7.6	12.6	3.7	19.0	20.1	3	−1.6	28	7.8	8.0	8.2	8.4	84	80	72	77	41	3	1.7	2.3	4.0	3.0
VIII	1008.7	3.2	3.7	5.3	5.0	4.3	8.7	1.5	15.3	18.2	16	−2.0	14	7.2	7.4	7.9	7.8	93	92	89	89	50	7	0.6	0.7	1.3	1.2
IX	1015.3	0.5	0.7	1.7	1.0	1.0	2.9	−0.6	6.1	7.3	10	−4.4	23	6.0	6.1	6.3	6.2	95	94	91	94	68	2	0.3	0.4	0.6	0.4
X	1012.8	−2.5	−2.5	−1.2	−2.4	−2.2	0.5	−5.0	5.9	8.3	18	−12.5	23	4.4	4.5	4.5	4.2	84	86	79	82	46	16	0.9	0.7	1.3	1.0
XI	1004.8	−8.2	−7.8	−8.4	−8.0	−8.1	−4.2	−11.7	1.6	3.9	21	−24.6	26	3.2	3.3	3.2	3.2	86	87	87	88	57	13	0.4	0.4	0.4	0.4
XII	1012.5	−17.2	−16.7	−16.1	−16.5	−16.6	−12.3	−20.9	1.1	2.5	27	−32.3	7	1.7	1.8	1.8	1.8	82	83	84	82	67	28	0.3	0.3	0.3	0.4
Год	1014.4	−9.2	−8.7	−7.2	−8.0	−8.3	−4.4	−11.6	21.4	22.6		−39.2		3.8	3.8	4.0	4.0	84	83	80	82	36		0.6	0.7	1.1	0.9

Месяцы	Осадки (мм) сумма	макс. за месяц	число	Число дней: с относит. влажностью в один из сроков <30%	<50%	в 13 час. >80%	по облачности ясных О	Н	пасмурных О	Н	с облачностью от 0 до 2: 1 О	Н	7 О	Н	13 О	Н	19 О	Н	с облачностью от 8 до 10: 1 О	Н	7 О	Н	13 О	Н	19 О	Н	с осадками >0.1	>1.0	>5.0	>10.0	>20.0	●	*
I	5.0	3.8	23	0	1	7	9	24	3	0	19	29	19	30	13	29	20	26	10	2	11	1	15	2	7	4	6	1	0	0	0	0	5
II	14.0	3.0	26	0	0	13	6	18	10	1	12	21	12	23	10	19	13	21	13	4	13	3	17	5	11	5	11	6	0	0	0	0	11
III	6.7	2.0	1	0	0	7	3	24	12	0	14	26	3	23	6	22	9	25	16	2	17	2	24	1	20	2	10	4	0	0	0	0	10
IV	8.8	4.4	17	0	0	10	3	19	18	0	7	24	3	20	6	22	7	24	20	3	26	3	22	0	23	1	9	3	0	0	0	2	9
V	11.1	3.7	6	0	0	25	2	8	24	12	2	10	6	12	5	12	3	12	29	20	25	16	26	17	25	16	10	4	0	0	0	4	8
VI	1.5	1.5	20	0	4	14	4	20	17	5	7	20	7	21	9	22	8	19	21	8	20	8	18	6	19	5	1	1	0	0	0	1	1
VII	19.4	8.5	9	0	5	13	1	13	18	3	5	20	4	21	3	17	5	21	22	6	23	6	26	9	24	4	8	5	1	0	0	8	0
VIII	82.2	37.0	23	0	1	25	0	4	22	11	4	14	0	5	2	8	2	11	23	16	30	21	27	20	23	14	13	8	5	3	1	13	2
IX	16.8	16.0	10	0	0	27	1	3	22	16	2	7	2	4	4	6	4	7	24	19	25	21	26	23	23	21	5	1	1	1	0	5	1
X	4.0	2.2	11	0	1	16	2	11	20	7	6	14	5	11	5	12	6	16	20	12	23	13	21	12	24	12	6	1	0	0	0	4	5
XI	17.1	3.2	18	0	0	25	0	4	19	13	6	10	2	8	4	9	4	8	23	18	26	22	25	20	25	20	22	7	0	0	0	8	22
XII	11.3	3.0	29	0	0	23	5	11	14	5	10	19	10	18	7	21	11	18	18	12	16	11	22	8	17	11	16	5	0	0	0	2	13
Год	197.9	37.0		0	12	205	36	159	199	73	94	214	73	196	74	199	92	208	239	122	255	127	269	123	241	115	117	46	7	4	1	47	87

Месяцы	Давление атмосферы в миллибарах, средние декадные: I дек.	II дек.	III дек.	Средние декадные температуры воздуха: I	II	III	Повторяемость баллов видимости: 0—1 <200 м	2 200—500 м	3 500—1000 м	4 1—2 км	5 2—4 км	6 4—10 км	7 10—20 км	8—9 20 км и более	Повторяемость основных форм облаков: Cl	Cc	Cs	Ac	As	Cb	Cu, Fc	Sc	Ns	Fb	St, Fs	≡	?	0	Число дней в месяце: с осадками без учета количества ◉	⊛	⊖	с разными атмосферными явлениями ⊘	≡	≡	≡	⌧	∞	⌂
I	1019.9	1017.3	1025.0	−28.9	−30.9	−14.6	3	0	2	3	12	21	26	57	29	0	7	54	17	0	0	0	2	9	1	0	3	51	0	13	25	—	0	1	0	0	0	12
II	1027.5	1016.1	1005.8	−25.0	−27.6	−27.3	10	0	2	9	12	14	1	64	19	0	3	50	18	0	0	0	3	28	1	0	8	34	0	18	25	—	0	1	0	0	0	12
III	1034.5	1027.5	1014.8	−19.4	−20.7	−21.5	6	0	2	6	7	17	21	65	26	0	9	84	36	0	0	0	1	26	9	0	1	19	0	18	23	—	0	0	0	0	0	14
IV	1012.0	1016.6	1017.6	−20.2	−8.4	−14.4	0	1	4	4	12	33	19	47	14	0	7	94	24	0	0	0	3	45	11	0	0	14	2	25	26	—	0	1	0	0	0	5
V	1018.6	1018.9	1014.0	−3.7	−5.8	−1.2	8	5	2	7	5	39	18	40	14	0	2	54	11	0	0	0	13	34	43	13	0	7	7	19	18	—	0	10	0	0	0	0
VI	1017.2	1007.0	1015.2	2.8	2.2	8.1	1	1	1	2	6	11	18	80	48	0	2	61	15	0	4	0	0	23	16	3	3	15	10	8	6	—	0	6	0	0	0	0
VII	1008.2	1010.4	1009.6	9.1	7.5	6.4	1	3	2	0	8	14	15	81	40	1	3	85	6	0	8	5	0	19	34	6	0	8	16	1	1	—	5	9	0	0	0	0
VIII	1003.2	1013.3	1010.3	6.9	4.5	1.8	7	6	4	1	8	24	27	47	6	0	8	44	9	1	9	25	8	0	43	14	0	4	20	4	5	—	2	16	1	3	0	2
IX	1010.8	1014.0	1021.2	1.3	0.9	0.8	1	5	5	6	7	27	46	23	9	0	0	25	0	0	0	22	5	1	71	10	0	5	22	11	11	—	3	12	9	0	0	9
X	1009.1	1020.3	1009.5	−3.0	−0.4	−3.0	0	1	0	0	3	21	37	62	31	5	15	26	10	15	14	43	0	13	17	1	0	19	7	14	14	—	0	2	0	4	0	12
XI	1001.0	1006.9	1006.4	−2.7	−8.8	−12.8	3	3	9	5	9	34	37	20	8	2	7	29	3	2	0	60	12	1	17	0	4	7	8	26	24	—	0	1	0	3	0	9
XII	1009.2	1020.3	1008.4	−23.4	−17.2	−10.0	6	0	3	5	6	46	54	4	18	4	20	24	7	0	0	31	6	5	6	0	3	35	3	19	21	—	0	5	0	2	0	16
Сумма	—	—	—	—	—	—	46	25	36	48	95	301	319	590	262	12	83	630	156	18	35	186	53	204	269	47	22	218	95	176	199	—	10	64	1	12	0	91

Declassified in Part - Sanitized Copy Approved for Release @ 50-Yr 2013/11/22 : CIA-RDP81-01043R002700060015-6

Declassified in Part - Sanitized Copy Approved for Release @ 50-Yr 2013/11/22 : CIA-RDP81-01043R002700060015-6

| | | |

Declassified in Part - Sanitized Copy Approved for Release @ 50-Yr 2013/11/22 : CIA-RDP81-01043R002700060015-6

74. УЭЛЕН

$\varphi = 66°10'$ $\lambda = 190°10'$ $H_б = 7.0$ $H_c = 6$

Месяцы	Давление средн. (мб)	Температура С° 1	7	13	19	средн.	средн. макс.	средн. мин.	макс. (срочн.)	абс. макс.	число	абс. мин.	число	Абсолютная влажность (мб) 1	7	13	19	Относительная влажность (%) 1	7	13	19	мин.	число	Недостаток насыщения (мб) 1	7	13	19
I	1019.8	−24.2	−23.7	−23.2	−23.6	−23.7	−19.9	−27.7	−10.6	−7.7	22	−36.4	21		—	—	—	—	—	—	—	—	—	—	—	—	—
II	1015.0	−23.9	−24.1	−22.9	−23.8	−23.7	−20.2	−27.1	−5.1	−3.1	26	−36.8	20, 24	—	—	—	—	—	—	—	—	—	—	—	—	—	—
III	1024.1	−21.3	−21.0	−18.9	−20.7	−20.5	−16.4	−24.9	−4.8	−1.9	8	−41.1	3	—	—	—	—	—	—	—	—	—	—	—	—	—	—
IV	1013.5	−13.9	−14.2	−11.5	−11.8	−12.8	−9.9	−15.1	1.5	2.5	17	−16.6	1	—	—	—	—	—	—	—	—	—	—	—	—	—	—
V	1016.1	−4.1	−3.9	−2.2	−2.5	−3.2	−1.0	−5.1	3.0	4.6	31	−18.0	2	—	—	—	—	—	—	—	—	—	—	—	—	—	—
VI	1013.0	1.3	2.3	3.8	3.2	2.6	5.7	0.3	16.9	17.8	29	−2.1	15	—	—	—	—	—	—	—	—	—	—	—	—	—	—
VII	1010.2	5.0	5.9	7.0	5.9	6.0	8.7	3.6	14.2	15.1	1, 2	1.1	15, 27	—	—	—	—	—	—	—	—	—	—	—	—	—	—
VIII	1008.0	3.7	4.2	5.0	4.7	4.4	7.2	2.5	12.8	13.2	16	−1.2	31	—	—	—	—	—	—	—	—	—	—	—	—	—	—
IX	1013.6	2.0	2.0	2.5	2.1	2.2	3.5	1.1	4.7	6.6	10	−0.6	9	—	—	—	—	—	—	—	—	—	—	—	—	—	—
X	1011.8	−1.9	−1.7	−0.9	−1.7	−1.6	0.9	−4.4	6.8	7.5	17	−12.9	13, 28	—	—	—	—	—	—	—	—	—	—	—	—	—	—
XI	1003.4	−6.8	−6.6	−5.9	−6.5	−6.4	−2.9	−10.2	2.4	5.9	1	−24.3	28	—	—	—	—	—	—	—	—	—	—	—	—	—	—
XII	1012.0	−16.4	−16.3	−15.9	−16.0	−16.2	12.0	−20.2	0.1	0.7	26, 27, 30	−33.3	7	—	—	—	—	—	—	—	—	—	—	—	—	—	—
Год	1013.4	−8.4	−8.1	−6.9	−7.6	−7.8	−4.7	−10.6	16.9	17.8		−41.1		—	—	—	—	—	—	—	—	—	—	—	—	—	—

Месяцы	Осадки (мм) сумма	макс. за месяц	число	Число дней: с относит. влажностью в один из сроков <30%	<50%	в 13 час. >80%	по облачности ясных О	Н	пасмурных О	Н	с облачностью от 0 до 2: 1 О	Н	7 О	Н	13 О	Н	19 О	Н	с облачностью от 8 до 10: 1 О	Н	7 О	Н	13 О	Н	19 О	Н	с осадками >0.1	>1.0	>5.0	>10.0	>20.0	●	*
I	3.3	1.0	19	—	—	—	10	12	5	3	18	21	13	19	10	14	18	21	11	8	14	8	15	12	11	7	7	1	0	0	0	0	7
II	6.3	1.7	22	—	—	—	4	12	15	7	8	16	13	16	5	14	7	14	18	10	15	11	18	11	17	11	12	3	0	0	0	0	10
III	3.3	1.1	20	—	—	—	3	8	11	4	11	15	5	13	9	18	11	20	18	15	15	15	19	11	15	8	11	1	0	0	0	0	11
IV	16.6	12.0	17	—	—	—	1	1	20	17	4	6	4	5	5	6	2	6	25	23	25	24	24	19	25	20	13	3	1	1	0	1	12
V	12.5	3.9	3	—	—	—	0	0	27	23	1	1	0	0	0	1	2	2	30	28	29	29	30	27	26	24	10	5	0	0	0	6	9
VI	20.0	8.1	8	—	—	—	4	8	14	9	8	12	5	10	8	17	12	15	18	18	20	18	17	10	16	11	10	5	2	0	0	10	6
VII	28.2	14.5	8	—	—	—	1	2	20	11	4	7	2	7	4	9	5	10	25	21	25	20	20	16	23	19	10	4	2	1	0	10	0
VIII	77.0	22.8	22	—	—	—	0	2	20	13	3	6	4	7	0	5	1	7	24	21	22	19	25	20	26	17	14	8	4	3	2	14	2
IX	17.8	10.3	10	—	—	—	0	0	29	19	0	3	0	4	0	4	1	5	29	25	30	22	30	21	29	25	17	3	1	1	0	16	5
X	16.5	3.2	31	—	—	—	2	6	19	10	7	12	3	7	6	12	3	9	19	13	25	18	20	12	24	15	12	7	0	0	0	6	11
XI	22.8	3.6	22	—	—	—	0	3	19	13	5	9	2	8	0	3	2	7	20	16	21	13	24	17	22	16	22	9	0	0	0	5	21
XII	6.6	1.9	27	—	—	—	4	12	11	3	12	19	11	16	7	12	13	20	13	8	15	9	19	8	15	10	16	1	0	0	0	3	15
Год	230.9	22.8	—	—	—	—	29	66	210	132	81	127	62	112	54	115	77	136	250	206	266	206	261	184	249	183	154	50	10	6	2	71	109

Месяцы	Давление атмосферы в миллибарах, средние декадные: I дек.	II дек.	III дек.	Средние декадные температуры воздуха: I	II	III	Повторяемость баллов видимости: 0–1 <200 м	2 200–500 м	3 500–1000 м	4 1–2 км	5 2–4 км	6 4–10 км	7 10–20 км	8–9 20 км и более	Повторяемость основных форм облаков: Cl	Cc	Cs	As	As	Cb	Cu, Fc	Sc	Ns	Fb	St, Fs	≡	?	0	Число дней в месяце: с осадками без учета количества ◉	⊛	⊖	с разными атмосферными явлениями ⊘	⊜	≡м	≡м	⋈	∞	⌂
I	1015.9	1016.6	1026.3	−26.3	−28.0	−17.2	4	3	9	4	4	15	31	54	4	0	23	13	6	0	1	44	18	0	1	1	2	42	0	12	13	10	—	0	0	0	0	19
II	1025.0	1013.9	1003.8	−22.2	−25.2	−23.6	8	3	9	13	7	7	20	45	8	0	25	11	8	0	0	25	31	0	19	0	3	17	0	14	17	17	—	0	1	0	0	10
III	1035.6	1025.0	1012.8	−20.3	−20.3	−20.9	1	9	6	12	7	17	12	60	10	4	26	16	23	0	2	54	26	0	5	2	0	24	1	18	20	10	—	1	3	0	0	13
IV	1009.8	1015.9	1014.9	−18.8	−7.0	−12.8	2	5	4	7	3	31	18	50	2	0	5	9	16	1	4	57	39	7	16	3	0	8	2	23	24	7	—	0	0	0	0	4
V	1018.7	1016.6	1013.3	−3.4	−4.8	−1.5	4	12	10	6	3	13	19	57	3	0	3	4	2	4	10	43	7	5	53	25	0	2	13	25	24	6	—	0	0	0	0	0
VI	1016.5	1006.6	1015.9	1.4	1.1	5.4	5	6	0	0	2	11	30	66	18	1	10	28	6	2	8	24	5	2	35	11	0	14	17	6	5	1	—	3	1	0	0	0
VII	1009.5	1011.3	1010.0	7.5	5.2	5.2	1	5	5	1	3	10	41	58	12	5	13	20	15	6	17	48	2	8	53	10	0	5	22	0	0	0	—	0	2	0	0	0
VIII	1004.0	1013.1	1006.9	6.9	4.2	2.4	1	8	7	4	7	8	20	69	13	6	8	32	10	4	19	59	15	17	33	12	0	0	23	3	1	2	—	18	1	0	0	2
IX	1008.8	1011.6	1020.3	2.4	2.3	1.7	5	5	0	1	5	8	33	63	6	0	3	25	19	12	10	68	5	13	49	9	0	0	25	7	7	1	—	4	0	0	0	1
X	1007.3	1020.9	1007.9	−1.9	−0.5	−2.2	0	1	3	1	3	7	16	93	31	5	12	26	8	36	10	45	11	11	3	1	0	9	7	17	16	7	—	2	0	0	0	10
XI	999.6	1006.1	1004.7	−1.7	−6.4	−11.1	1	0	0	6	8	14	24	67	5	1	3	31	16	28	3	63	19	3	4	0	0	3	5	25	25	2	—	2	0	0	0	11
XII	1008.1	1019.0	1009.4	−23.9	−16.8	−8.5	3	2	5	5	4	11	22	72	10	0	6	27	15	7	0	53	14	0	19	0	0	22	3	22	22	4	—	0	0	0	0	15
Сумма	—	—	—	—	—	—	35	59	58	60	56	152	286	754	122	22	137	242	144	100	84	583	192	66	290	74	5	146	118	172	174	67	—	30	8	0	0	85

Declassified in Part - Sanitized Copy Approved for Release @ 50-Yr 2013/11/22 : CIA-RDP81-01043R002700060015-6

Declassified in Part - Sanitized Copy Approved for Release @ 50-Yr 2013/11/22 : CIA-RDP81-01043R002700060015-6



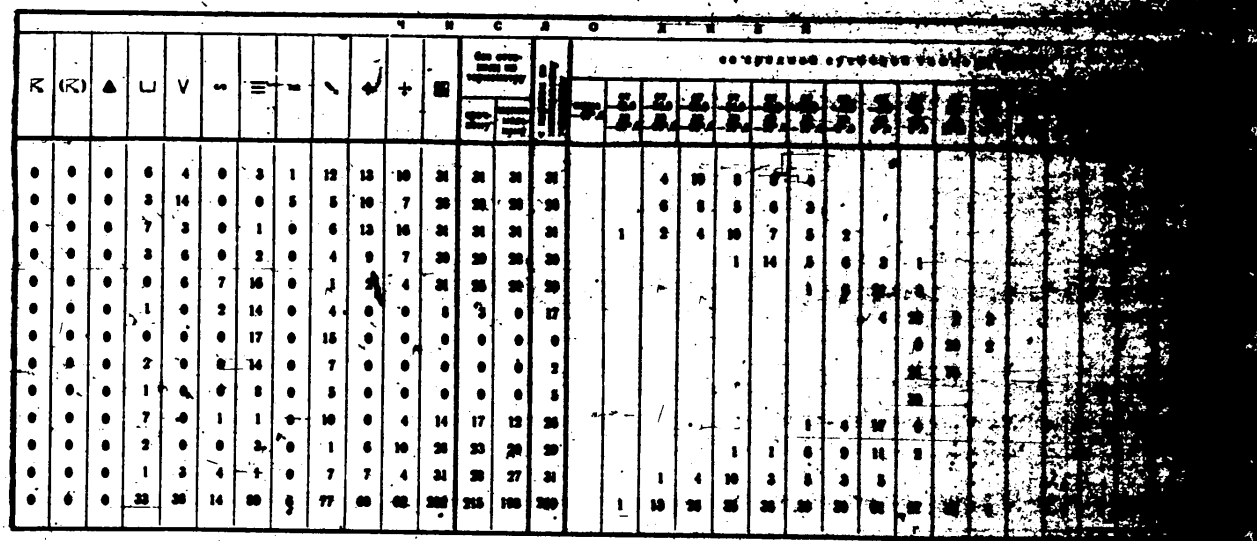

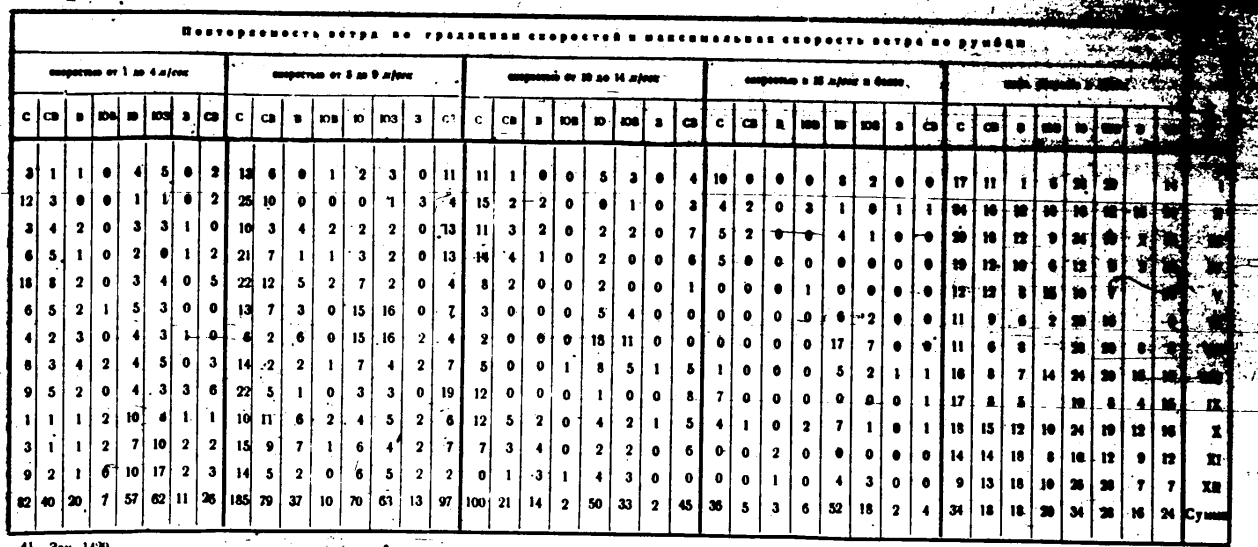

Declassified in Part - Sanitized Copy Approved for Release @ 50-Yr 2013/11/22 : CIA-RDP81-01043R002700060015-6

Declassified in Part - Sanitized Copy Approved for Release @ 50-Yr 2013/11/22 : CIA-RDP81-01043R002700060015-6

76. RATMANOVA, остров

$\varphi = 66°47'$ $\lambda = 179°35'$ $H^{m} = 37.7$ $H_{c} = 35$

Месяцы	Давление (мб)	ТЕМПЕРАТУРА °С												Абсолютная влажность (мб)				Относительная влажность (%)						Недостаток насыщения (мб)			
		I	VII	XIII	XIX	средн.	средн. макс.	средн. мин.	макс. (абсолют.)	абс. макс.	число	мин. (абсолют.)	число	I	VII	XIII	XIX	I	VII	XIII	XIX	макс.	число	I	VII	XIII	XIX
I	1014.7	-22.5	-21.8	-21.6	-21.5	-21.8	-16.4	-24.7	-8.1	-5.8	22	-32.3	20, 21	0.9	1.0	1.0	1.0	81	81	82	82	96	26	0.2	0.2	0.2	0.2
II	1009.2	-21.4	-21.9	-21.0	-21.7	-21.5	-16.1	-24.6	-2.9	-0.4	12	-33.8	20	1.2	1.1	1.2	1.1	84	84	84	83	94	27	0.2	0.2	0.2	0.2
III	1016.8	-19.5	-19.3	-17.8	-19.1	-18.9	-15.8	-22.0	-8.4	-3.4	8	-34.2	2, 3	1.1	1.2	1.2	1.1	75	76	72	75	94	8	0.4	0.3	0.5	0.3
IV	1009.2	-12.1	-12.2	-9.8	-10.8	-11.2	-8.4	-13.4	1.8	2.7	17	-24.8	1	2.4	2.3	2.6	2.6	86	84	89	82	61	30	0.3	0.4	0.6	0.5
V	1011.3	-3.6	-3.2	-1.8	-1.9	-2.6	-0.5	-4.5	4.2	6.0	31	-14.6	1	4.5	4.5	5.0	5.0	92	92	99	92	67	1	0.3	0.4	0.5	0.4
VI	1009.6	2.7	3.3	4.3	4.5	3.7	-7.2	1.3	14.1	15.7	29, 30	-1.4	17	6.6	6.8	7.2	7.2	96	96	97	96	54	25	1.0	1.2	1.3	1.5
VII	1007.6	5.3	5.9	7.0	6.3	6.1	9.1	3.8	13.8	14.3	2	1.0	22	8.1	8.5	8.7	8.5	91	92	87	90	96	29	0.9	0.9	1.4	1.1
VIII	1004.1	4.6	4.5	6.6	5.5	5.2	8.0	3.0	13.9	14.7	16	-0.9	31	8.0	8.1	8.4	8.2	93	94	89	91	89	16	0.6	0.6	1.1	1.0
IX	1009.6	3.3	3.3	5.5	4.2	3.3	4.8	2.1	6.8	8.7	13	0.8	25	7.2	7.1	7.1	7.0	96	91	99	94	72	25	0.6	0.6	0.8	0.7
X	1007.6	-0.8	-0.9	-0.4	-0.7	-0.7	0.8	-2.8	3.2	3.8	16	-8.4	28	4.9	4.8	4.8	4.7	84	82	89	79	53	13	0.9	1.0	1.2	1.2
XI	999.6	-4.1	-3.9	-3.9	-4.3	-4.0	-2.0	-6.2	1.7	2.6	21	-13.5	28	4.1	4.2	4.1	4.0	86	86	86	85	55	27	0.6	0.6	0.6	0.6
XII	1007.6	-12.0	-12.1	-12.1	-12.1	-12.1	-9.6	-14.8	0.0	0.9	27	-25.5	6	2.5	2.4	2.5	2.4	87	86	88	86	44	18	0.3	0.3	0.3	0.3
Год	1008.9	-6.7	-6.5	-5.6	-6.0	-6.2	-3.6	-8.6	14.1	15.7		-34.2		4.3	4.3	4.5	4.4	87	86	86	85	28		0.5	0.6	0.7	0.7

Месяцы	Осадки (мм)			ЧИСЛО ДНЕЙ																									
	сумма	наиб. за сутки	число	с осадками, измеренными			по облачности			с облачностью от 0 до 2								с облачностью от 8 до 10							с осадками					
				в сред. за срок	в наиб. за сутки	в сред. за сут.	ясных		пасмурных	I		VII		XIII		XIX		I		VII		XIII		XIX						
							О	Н	О	Н	О	Н	О	Н	О	Н	О	Н	О	Н	О	Н	О	Н	О	Н	>0.1	>1.0	>5.0	>10.0	>20.0
I	5.6	3.9	20	1	1	22	11	22	5	6	21	27	16	26	10	17	21	23	7	1	7	1	10	2	7	4	4	1	0	0	0
II	20.7	9.8	22	0	0	19	8	16	11	5	12	17	14	19	10	15	9	15	11	6	11	8	15	9	13	8	11	6	2	0	0
III	19.1	3.3	9	0	2	10	3	12	8	1	14	22	9	19	5	15	11	16	15	3	14	5	18	9	14	5	12	7	0	0	0
IV	35.0	11.6	17	0	0	18	2	5	20	8	5	14	5	9	4	7	3	10	22	12	25	8	28	9	26	13	12	7	3	1	0
V	10.7	3.9	31	0	0	28	0	0	25	16	2	3	1	5	0	3	2	3	29	21	29	24	29	22	27	29	15	3	0	0	0
VI	25.0	12.6	29	0	0	24	5	8	13	6	11	13	6	7	6	15	10	16	18	13	20	14	19	9	16	8	10	6	1	1	0
VII	55.3	21.2	8	0	0	24	1	1	24	14	3	6	1	4	4	5	3	6	27	16	25	16	24	21	24	17	15	9	2	1	1
VIII	128.2	39.6	25	0	0	27	0	1	20	13	3	5	4	5	3	6	2	6	28	19	23	18	24	20	26	18	18	11	8	6	2
IX	39.7	8.2	10	0	0	29	0	0	27	19	0	3	0	2	0	2	1	2	27	21	27	17	29	22	29	22	16	9	1	0	0
X	64.3	12.2	21	0	0	17	4	8	15	7	7	11	5	10	5	11	7	10	13	10	16	13	16	11	16	14	17	14	5	1	0
XI	69.2	11.2	16	0	0	22	0	0	19	13	5	6	3	4	0	0	1	3	22	15	24	16	24	19	19	14	22	13	4	1	0
XII	29.6	14.5	27	0	1	25	3	3	13	6	8	12	5	6	5	8	7	9	16	8	18	16	20	15	18	16	17	7	1	1	0
Год	529.4	39.6		1	4	288	37	76	201	109	91	139	71	116	62	106	77	119	235	145	243	162	263	108	257	153	171	96	22	12	3

Месяцы	Давление на уровне моря — средние месячные			Средняя месячная температура поверхности почвы			Повторяемость облаков нижнего яруса								Повторяемость основных форм облаков												Число дней с метелью	
	I дек.	II дек.	III дек.	I	II	III	0—1	2	3	4	5	6	7	8—0	Ci	Cc	Cs	Ac	As	Cb	Cu Fc	Sc	Ns	Fs	St Fr	☰	r	c	с осадками без учета наблюдения	с ясным горизонтом: наблюдения
I	1009.6	1011.0	1009.2	-24.9	-25.6	-15.8	2	1	0	3	3	11	16	65	5	0	10	4	24	0	0	46	4	0	0	0	2	46	0	5	5
II	1009.6	1008.6	1008.8	-19.4	-23.6	-20.4	4	7	2	5	7	9	13	65	4	0	9	2	21	0	0	34	22	0	0	1	5	28	0	16	12
III	1009.0	1009.2	1007.2	-19.5	-16.2	-19.0	0	0	1	6	13	8	8	56	7	0	3	0	44	1	1	68	9	0	5	0	0	24	0	13	13
IV	1004.6	1011.3	1008.1	-17.3	-5.0	-11.2	0	1	3	3	9	12	28	69	2	0	4	9	57	4	0	66	5	0	25	1	0	16	2	21	21
V	1011.3	1011.6	1008.6	-3.1	-3.9	-0.5	0	7	13	3	5	12	23	61	0	0	0	3	31	3	0	32	1	2	21	17	0	4	7	19	15
VI	1012.3	1012.6	1012.3	2.6	1.9	0.6	0	2	7	1	1	13	24	71	7	0	9	20	34	6	0	29	2	4	20	9	0	22	12	4	3
VII	1005.6	1007.9	1008.7	7.1	5.4	5.0	0	3	4	1	8	18	25	64	4	0	9	19	22	3	0	44	6	3	54	7	0	5	16	6	6
VIII	1001.0	1000.1	1002.3	6.7	4.8	4.3	1	2	1	6	13	11	9	74	3	0	14	13	27	0	3	67	12	7	27	10	0	2	16	2	0
IX	1004.3	1005.9	1006.1	4.3	3.0	2.0	0	3	0	6	4	17	14	66	1	0	6	0	22	7	0	80	4	6	28	5	0	1	18	5	3
X	1002.6	1007.6	1008.6	-0.8	0.1	-1.2	0	0	0	1	3	6	19	69	3	2	18	13	25	21	2	77	12	14	2	0	0	18	5	18	15
XI	995.6	1001.6	999.8	-0.8	-3.9	-7.6	0	0	4	7	7	19	16	79	0	0	4	6	22	8	1	85	16	1	6	0	0	4	6	22	21
XII	1002.9	1014.2	1008.6	-16.9	-13.8	-6.2	0	2	1	0	7	9	21	84	1	0	5	1	30	0	0	70	2	0	33	0	3	18	2	17	17
Сутки	—	—	—	—	—	—	7	37	26	26	87	135	291	559	27	2	91	110	397	59	7	594	85	37	287	89	10	166	86	138	126

Declassified in Part - Sanitized Copy Approved for Release @ 50-Yr 2013/11/22 : CIA-RDP81-01043R002700060015-6

Declassified in Part - Sanitized Copy Approved for Release @ 50-Yr 2013/11/22 : CIA-RDP81-01043R002700060015-6

| | | |

Declassified in Part - Sanitized Copy Approved for Release @ 50-Yr 2013/11/22 : CIA-RDP81-01043R002700060015-6

78. ОЛОВЯННАЯ, бухта (залив Креста) — $\varphi = 66\ 11'$ $\lambda = 181°00'$ $H_б = 5.2$ $H_с = 5$

Месяцы	Давление на ср. ур. м. (мб)	Температура воздуха (°С)											Относительная влажность (%)								Осадки (мм)			
		1	7	13	19	средн.	средн. макс.	средн. мин.	макс. средн.	абс. макс.	число	абс. мин.	число	1	7	13	19	1	7	13	19	макс.	число	1	7	13	19
I	1020.0	-22.9	-22.4	21.8	22.5	-22.4	-17.7	27.6	-0.7	-0.3	30	39.5	14	1.1	1.2	1.3	1.2	87	88	88	88	60	1	0.2	0.1	0.2	0.3
II	1014.7	-20.5	-20.2	18.6	20.1	-19.8	15.0	-21.8	2.6	1.0	1	-38.0	24	1.2	1.2	1.3	1.2	80	78	76	78	11	3	0.3	0.4	0.4	0.4
III	1024.6	-20.0	-20.5	-17.0	19.2	-19.2	-14.8	24.4	-3.9	-3.2	9	-41.6	2	1.4	1.4	1.6	1.4	85	85	80	82	61	30	0.2	0.2	0.1	0.2
IV	1015.4	-13.6	-13.2	-8.8	-11.4	-11.7	-7.3	-16.6	1.4	3.8	23	-35.4	1	2.1	2.1	2.6	2.4	84	83	75	81	51	22	0.5	0.5	0.9	0.6
V	1016.1	-3.9	-2.8	0.4	-0.6	-1.7	2.0	-5.5	4.8	6.5	9	-25.5	1	4.2	4.3	4.9	4.9	88	84	77	83	40	17	0.7	0.9	1.6	1.1
VI	1013.6	1.1	2.2	4.2	4.1	2.9	7.2	-0.1	16.9	18.1	30	-6.7	1	5.9	6.1	6.2	6.4	90	86	79	80	43	10	0.8	1.1	1.9	2.1
VII	1008.6	6.3	7.0	8.9	8.6	7.7	10.4	4.8	15.7	17.1	12	1.3	8	8.5	8.7	9.2	9.3	90	87	81	84	51	13	1.1	1.4	2.5	2.1
VIII	1008.4	7.1	7.7	9.7	8.8	8.3	11.1	5.9	16.2	17.1	2	-1.1	29	8.9	8.7	9.0	9.2	86	81	74	79	45	28	1.3	1.9	3.1	2.3
IX	1016.1	1.7	2.2	5.0	3.5	3.1	6.5	-0.5	10.1	13.6	4	-4.9	22	5.9	5.9	6.2	6.2	85	82	71	78	51	8	1.1	1.3	2.6	1.8
X	1012.3	-3.6	-3.6	-0.7	-2.8	-2.7	0.5	-5.8	5.6	9.2	19	-12.7	12	3.6	3.5	3.9	3.8	74	73	65	72	29	20	1.3	1.4	2.1	1.4
XI	1005.7	-9.5	-9.0	-9.4	-9.7	-9.4	-6.7	-13.2	0.5	0.9	1, 2, 3	-23.7	29	2.5	2.6	2.5	2.4	74	73	74	72	55	22	0.8	0.9	0.8	0.8
XII	1011.1	-17.6	-17.0	-16.9	-17.3	-17.2	-13.3	-21.5	0.4	1.2	27	-30.5	7	1.7	1.6	1.7	1.7	81	80	82	82	57	4	0.6	0.4	0.3	0.3
Год	1013.9	-8.0	-7.5	-5.4	-6.5	-6.8	-3.1	-10.8	16.9	18.1		-43.6		3.9	3.9	4.2	4.2	84	82	77	80	29		0.7	0.9	1.4	1.1

Месяцы	Осадки (мм)			Число дней с осадками				Число дней с облачностью																			
	сумма	макс. за месяц	число	с относит. влажностью		по облачности																					
				в один из сроков	в 13 час.	ясных	пасмурных	1		7		13		19		1		7		13		19		с осадками					
				<30%	<50%	>90%	р	н	о	н	о	н	о	н	о	н	о	н	о	н	о	н	о	н	≥0.1	≥1.0	≥5.0	≥10.0	≥20.	●	✳
I	19.9	6.0	23	0	0	24	15	20	6	1	17	28	19	25	12	23	20	24	10	3	11	6	12	5	8	6	11	6	2	0	0	2	11
II	5.2	1.5	26	0	2	10	9	23	6	1	15	24	13	23	12	25	15	25	10	4	11	5	12	2	10	3	8	2	0	0	0	0	8
III	13.1	5.5	7	0	0	17	3	26	11	3	10	25	8	26	9	27	11	28	14	5	19	4	18	3	17	3	11	3	1	0	0	1	11
IV	5.1	2.2	12	0	0	8	6	25	9	0	11	28	7	26	7	28	8	24	15	2	17	1	15	0	16	2	7	2	0	0	0	0	7
V	5.1	2.2	4	0	1	14	2	18	20	3	8	22	7	23	9	23	7	20	21	7	22	6	21	6	20	6	4	3	0	0	0	1	4
VI	22.9	10.9	19	0	3	17	1	10	18	6	3	17	3	13	3	17	2	16	24	13	23	15	22	9	20	9	9	3	2	1	0	9	2
VII	143.7	28.8	20	0	0	18	1	7	20	13	5	13	3	10	3	7	5	11	21	14	24	17	25	17	22	16	17	13	8	6	3	17	0
VIII	79.5	23.2	6	0	2	11	2	6	22	10	3	9	3	9	3	11	2	10	25	17	27	20	21	14	25	17	15	11	6	3	1	15	0
IX	3.1	1.6	24	0	0	8	3	15	13	3	12	20	8	18	10	19	6	20	17	8	19	9	18	9	18	8	5	1	0	0	0	5	2
X	35.2	15.1	14	1	12	6	5	13	14	5	13	22	7	18	7	18	11	17	14	9	22	8	21	12	18	12	9	3	2	2	0	5	7
XI	6.8	2.3	6	0	0	9	5	12	16	4	11	21	8	17	8	19	7	19	17	9	21	13	21	10	17	10	9	3	0	0	0	1	9
XII	8.8	2.1	27	0	0	21	5	16	14	4	13	24	12	22	9	22	9	18	16	7	16	9	21	7	19	12	12	4	0	0	0	3	11
Год	353.4	28.8		1	20	163	57	191	169	53	121	253	98	230	92	239	103	232	204	98	232	113	227	91	210	98	117	54	21	12	4	59	72

Месяцы	Давление атмосферы в миллибарах			Средние декадные температуры воздуха			Повторяемость баллов видимости								Повторяемость основных форм облаков													Число дней в месяце:										
	средние декадные						0—1	2	3	4	5	6	7	8—9														с осадками без учета количества			с разными атмосферными явлениями							
	I дек.	II дек.	III дек.	I	II	III	≤200 м	200—500 м	500—1000 м	1—2 км	2—4 км	4—10 км	10—20 км	Дымка и бывает	Cl	Cc	Cs	Ac	As	Ch	Cu, Fc	Sc	Ns	Pb	St, Fs	=	≈	0	●	≥	Ω	∽	—	⌒	~	~	⌓
I	1021.3	1018.0	1022.4	-25.2	-29.3	-13.6	1	0	4	0	6	13	5	95	14	1	13	22	15	1	0	9	11	4	5	0	0	53	2	13	13	—	—	0	0	0	0	9
II	1024.6	1013.1	1004.4	-14.7	-21.5	-24.3	8	3	7	0	3	3	9	79	16	2	20	20	19	0	0	1	9	3	0	0	5	41	0	9	9	—	—	0	0	0	0	10
III	1032.0	1026.8	1015.8	19.1	-18.7	-19.8	3	5	2	8	2	16	11	77	29	3	16	51	28	0	0	3	15	5	0	0	0	19	1	18	18	—	—	0	0	0	0	9
IV	1013.3	1015.1	1017.8	-18.7	-6.6	-9.7	0	0	2	0	5	12	9	92	40	0	15	65	21	0	0	10	5	3	0	0	0	14	0	13	13	—	—	0	0	0	0	6
V	1016.4	1017.7	1014.2	-2.6	-2.6	0.4	8	6	2	0	1	10	4	93	36	2	34	50	15	0	1	4	8	17	7	8	1	4	3	12	11	—	—	0	1	0	0	0
VI	1016.9	1007.2	1016.5	2.9	1.6	4.0	15	8	1	0	9	10	2	75	24	4	21	58	3	2	15	16	2	5	17	20	0	2	15	2	2	—	—	0	3	0	0	0
VII	1007.9	1008.3	1009.5	5.8	8.8	8.5	7	2	1	8	10	19	4	73	15	1	5	49	12	3	15	27	14	15	24	2	0	4	19	0	0	—	—	1	0	0	0	0
VIII	1031.4	1012.5	1011.0	9.0	9.7	6.4	3	2	0	2	7	12	2	96	20	1	14	55	12	6	26	66	8	5	12	3	0	1	19	0	0	—	—	0	0	1	0	3
IX	1011.2	1015.2	1021.9	4.9	3.0	1.4	3	3	1	1	0	4	5	103	36	2	22	56	8	0	8	37	4	2	6	5	0	12	10	5	3	—	—	0	2	1	0	6
X	1010.8	1017.6	1008.9	-4.5	-0.4	-3.0	3	0	1	4	3	10	2	101	28	1	29	43	13	0	1	33	14	2	5	2	0	11	5	12	10	—	—	0	2	0	0	6
XI	1001.4	1006.2	1009.6	-3.7	-9.7	-14.7	9	2	0	0	2	12	7	88	13	1	14	44	17	0	0	40	16	1	0	0	0	15	1	19	19	—	—	0	0	0	0	2
XII	1009.4	1019.7	1004.5	-22.8	-19.5	-9.9	5	1	3	8	3	9	7	88	13	0	11	30	24	0	0	20	19	6	1	0	0	24	3	19	19	—	—	0	0	0	0	5
Сумма	—	—	—	—	—	—	65	32	24	31	61	130	67	1060	284	18	214	543	187	12	66	266	125	68	77	40	6	209	78	122	117	—	—	1	8	2	0	56

Declassified in Part - Sanitized Copy Approved for Release @ 50-Yr 2013/11/22 : CIA-RDP81-01043R002700060015-6

Declassified in Part - Sanitized Copy Approved for Release @ 50-Yr 2013/11/22 : CIA-RDP81-01043R002700060015-6

76. ОЛОВЯННАЯ, бухта (залив Креста) $h_1 = 10$ $h_2 = 10$ Г. И. Никифоров I–VI, А. Д. Зотова VII–XII

Средняя высота снежного покрова (см)						
открытый участок			лощина			
I дек.	II дек.	III дек.	I дек.	II дек.	III дек.	Месяцы
—	—	—	23	21	32	I
—	—	—	31	24	28	II
—	—	—	34	45	45	III
—	—	—	44	46	41	IV
—	—	—	46	28	17	V
—	—	—	1	1		VI
						VII
						VIII
		—			0	IX
—	—			0		X
—	—	—	7	6	9	XI
—	—	—	8	9	17	XII
						Год

| Число дней | | | | | |

Declassified in Part - Sanitized Copy Approved for Release @ 50-Yr 2013/11/22 : CIA-RDP81-01043R002700060015-6

$\varphi = 64\ 24$ $\lambda = 186\ 46$ $H_б = 12.2$ $H_с$ 9

Месяцы	Давление среднее (мб)	Температура воздуха: 1	7	13	19	средняя	средняя максимальная	средняя минимальная	максимальная	число	минимальная	число
I	1016.8	−18.9	−19.1	−18.0	−19.0	−18.8	14.2	23.1	−0.8	−0.5	22	−32.8	14
II	1009.4	−15.7	−15.9	−14.9	−15.8	−15.6	−11.6	19.5	−3.0	−2.2	20	−34.8	28
III	1021.0	−17.7	−17.9	−14.8	−17.2	−16.9	−12.6	−21.1	−3.6	−3.0	8	−38.0	3
IV	1009.9	−9.0	−8.4	−5.9	−7.4	−7.7	−4.5	10.7	2.6	3.7	21	−21.6	1
V	1013.2	−1.6	−0.4	1.7	1.0	0.2	3.1	−2.9	6.8	7.8	31	−17.9	1
VI	1012.1	2.6	4.4	6.7	5.2	4.7	8.8	1.6	17.0	18.9	28	−2.1	1
VII	1009.6	6.4	7.4	8.8	7.6	7.6	10.2	5.5	16.6	17.4	13	2.8	22
VIII	1007.0	6.9	7.3	9.5	8.3	8.0	10.8	5.6	17.3	16.4	17	−0.1	30
IX	1012.4	3.2	2.9	6.5	4.3	4.2	7.7	1.6	11.7	12.8	5	−1.7	23
X	1009.7	−0.8	−1.2	0.5	−0.3	−0.4	1.7	−2.6	6.3	7.6	17	−8.4	12, 13
XI	1001.8	−4.8	−5.1	−4.8	−5.0	−4.9	2.2	−7.7	1.9	4.6	21	−16.9	29
XII	1010.0	−10.8	−10.9	−10.7	−10.5	−10.7	−7.7	−13.7	2.5	3.5	27	−26.1	5
Год	1011.1	−5.0	−4.7	−3.0	−4.1	−4.2	−0.9	−7.2	17.0	18.9		−38.0	

Месяцы	Облачность: 1	7	13	19	Относительная влажность (%): 1	7	13	19	минимальная	число	Испарение за сутки (мм): 1	7	13	19
I	1.2	1.1	1.2	1.2	70	70	70	71	34	26	0.4	0.4	0.5	0.4
II	1.6	1.6	1.6	1.5	76	76	71	71	36	3	0.5	0.5	0.5	0.5
III	1.4	1.3	1.6	1.5	79	77	73	78	49	11	0.3	0.4	0.5	0.4
IV	2.7	2.7	3.1	3.0	79	77	74	78	59	28	0.7	0.8	1.1	0.8
V	4.8	4.9	5.3	5.3	86	81	76	79	40	14	0.8	1.2	1.7	1.4
VI	6.8	7.1	7.7	7.5	92	85	79	84	48	28, 29	0.8	1.6	2.1	1.6
VII	8.9	9.1	9.6	9.1	93	88	84	88	48	13	0.7	1.2	2.0	1.3
VIII	8.8	8.9	9.2	9.2	88	86	78	83	55	23	1.2	1.4	2.7	1.9
IX	6.5	6.2	6.6	6.6	85	83	69	80	34	18	1.2	1.1	3.2	1.8
X	4.5	4.4	4.6	4.5	75	77	71	73	42	19	1.4	1.3	1.8	1.6
XI	3.8	3.5	3.5	3.6	78	76	75	77	47	26	0.8	0.9	1.0	0.8
XII	2.5	2.4	2.5	2.6	75	75	75	76	37	11	0.6	0.6	0.6	0.6
Год	4.5	4.4	4.7	4.6	81	79	75	78	34		0.8	1.0	1.5	1.1

Месяцы	Осадки (мм): сумма	макс. за месяц	число	с относит. влажностью: в один из сроков <30%	<50%	>80%	по облачности: ясных О	Н	пасмурн. О	Н	Число дней с облачностью от 0 до 2: 1 О	Н	7 О	Н	13 О	Н	19 О	Н	Число дней с облачностью от 8 до 10: 1 О	Н	7 О	Н	13 О	Н	19 О	Н	с осадками: ≥0.1	≥1.0	≥5.0	≥10.0	≥20.0	●	✳
I	27.2	13.4	19	0	4	6	16	20	7	1	19	25	21	24	12	22	21	27	10	5	8	6	12	8	9	4	7	3	2	1	0	0	7
II	13.7	2.9	25	0	6	9	7	14	8	6	16	18	11	14	9	16	11	18	12	10	11	11	15	10	15	9	11	6	0	0	0	0	11
III	9.0	2.6	8	0	1	11	6	17	7	4	16	21	9	22	10	23	13	21	11	10	18	7	17	6	16	8	11	3	0	0	0	0	11
IV	10.3	4.5	18	0	0	11	5	11	16	8	9	14	8	15	10	18	8	15	20	16	21	11	18	12	22	12	9	3	0	0	0	3	9
V	9.6	4.7	3	0	2	17	3	9	12	10	11	16	8	11	8	14	10	15	18	13	21	17	17	13	18	12	7	3	0	0	0	3	7
VI	42.3	16.2	20	0	2	16	3	6	15	6	5	10	8	13	10	16	11	18	21	19	22	17	18	10	15	11	5	1	3	2	0	5	0
VII	103.5	40.9	16	0	1	20	2	3	22	17	4	8	2	9	4	9	2	6	25	23	27	19	25	20	27	22	13	11	5	2	2	13	0
VIII	66.7	11.1	12	0	0	14	0	2	21	8	5	9	2	11	1	13	3	8	26	19	26	15	23	10	25	19	13	11	6	1	0	13	0
IX	18.1	9.8	30	0	3	5	5	11	12	4	12	18	9	17	6	19	8	16	17	8	19	7	16	8	18	7	7	3	1	0	0	7	2
X	76.0	21.5	14	0	3	10	3	7	15	6	13	18	9	12	3	10	6	15	18	11	20	10	21	11	21	15	12	10	5	3	1	9	9
XI	42.7	8.8	21	0	1	9	4	7	16	7	8	12	6	9	6	10	8	14	20	14	20	16	22	16	21	12	202	9	3	0	0	4	19
XII	27.0	7.0	26, 29	0	3	13	4	11	12	6	9	16	12	20	5	14	11	16	19	12	18	10	19	12	16	12	11	5	3	0	0	3	11
Год	446.1	40.9		0	26	141	58	118	163	83	127	185	105	177	84	180	112	189	223	160	231	149	226	139	223	143	126	81	28	9	3	60	86

Месяцы	Давление атмосферы в миллибарах: средние декадные I дек.	II дек.	III дек.	Средние декадные температуры воздуха: I	II	III	Повторяемость баллов видимости: 0–1 <200 м	2 200–500 м	3 500–1000 м	4 1–2 км	5 2–4 км	6 4–10 км	7 10–20 км	8–9 20 км и более	Повторяемость основных форм облаков: Cl	Cc	Cs	Ac	As	Cb	Cu, Fc	Sc	Ns	Fb	St, Fs	☰	≀	o	Число дней в месяце: с осадками без учета количества ◉	с разными атмосферными явлениями ⊛	⊖	⊘	≡	≡≡	≡≡≡	≈	≈≈	△
I	1011.1	1015.2	1023.4	−20.3	−23.6	−13.0	0	0	1	3	5	6	109	0	12	0	6	15	5	0	0	18	10	0	1	0	0	68	0	9	9	0	0	—	—	0	0	6
II	1019.1	1008.0	998.9	−12.3	−16.8	−18.2	11	1	5	6	11	3	75	0	5	1	2	15	3	0	0	25	21	1	1	0	7	40	0	14	14	0	0	—	—	0	0	9
III	1032.1	1021.9	1010.1	−18.0	−16.0	−16.7	0	0	0	6	10	13	95	0	18	3	10	32	11	0	0	26	13	0	5	0	0	35	0	18	18	0	0	—	—	0	0	7
IV	1006.1	1012.5	1011.1	−11.6	−4.7	−6.8	1	2	2	1	9	16	89	0	15	1	13	27	1	0	0	44	10	0	7	0	1	24	4	17	17	0	0	—	—	0	0	4
V	1015.1	1012.8	1011.8	−1.6	0.1	1.8	1	5	1	3	5	15	94	0	16	1	8	27	3	0	1	53	9	1	6	4	1	26	7	14	13	3	0	—	—	0	0	0
VI	1014.4	1005.5	1016.4	4.4	2.9	6.9	1	5	1	2	9	16	86	0	12	3	2	37	3	0	0	39	7	8	13	8	0	18	12	5	1	0	0	—	—	0	0	0
VII	1008.7	1009.1	1010.7	7.3	7.8	7.6	0	0	3	0	22	21	78	0	18	5	1	27	9	0	0	47	13	20	33	3	0	4	24	0	0	0	1	—	—	0	0	0
VIII	1003.0	1012.0	1006.1	8.3	8.7	6.8	0	0	4	5	6	12	97	0	23	6	5	41	18	4	12	60	8	26	14	3	0	4	22	0	0	1	4	—	—	0	0	2
IX	1007.2	1010.2	1019.8	4.6	4.4	3.6	0	1	1	0	0	3	115	0	32	6	10	41	18	1	6	46	4	5	9	1	1	21	12	2	1	9	0	—	—	0	0	12
X	1036.2	1018.7	1004.7	−2.0	1.1	−0.4	0	0	0	0	10	9	105	0	17	4	10	40	16	9	7	57	17	22	0	0	0	21	10	16	13	1	0	—	—	0	0	8
XI	997.0	1004.4	1003.9	−0.5	−4.4	−9.8	0	2	2	1	7	6	102	0	8	2	2	27	22	4	7	57	20	18	2	0	0	20	4	25	25	0	0	—	—	0	0	6
XII	1006.1	1015.9	1008.1	−17.0	−11.8	−4.0	0	0	3	1	1	19	100	0	14	1	9	33	4	1	1	49	18	1	0	0	0	22	3	25	25	0	0	—	—	0	0	9
Сумма	—	—	—	—	—	—	14	16	23	28	95	139	1145	0	190	33	79	362	112	19	34	521	150	102	91	16	10	303	98	145	136	14	5	—	—	0	0	63

Declassified in Part - Sanitized Copy Approved for Release @ 50-Yr 2013/11/22 : CIA-RDP81-01043R002700060015-6

Declassified in Part - Sanitized Copy Approved for Release @ 50-Yr 2013/11/22 : CIA-RDP81-01043R002700060015-6

77. ПРОВИДЕНИЯ, бухта $h_3 = 11.0$ $h_т = 11.3$ С. Ф. Морозов I—VI, М. С. Рябуха VII—XII

Облачность общая				Облачность нижняя				Скорость ветра (м/сек)					Ветер С		Ветер СВ		Ветер В		Ветер ЮВ		Ветер Ю		Ветер ЮЗ		Ветер З		Ветер СЗ		затишье	Средняя высота снежного покрова (см) защищенный участок			открытый участок			Месяцы
1	7	14	19	1	7	14	19	1	7	14	19	средн.	число случ.	средн.	число случ.	средн.	число случ.	средн.	число случ.	средн.	число случ.	средн.	число случ.	средн.	число случ.	средн.	число случ.	средн.		I дек.	II дек.	III дек.	I дек.	II дек.	III дек.	
3.3	2.8	4.9	3.8	1.8	2.2	2.8	1.3	4.2	3.3	3.5	3.1	3.5	30	5.9	28	6.8	4	3.2	5	1.8	0		3	4.0	2	8.5	4	5.0	48	—	—	—	51	49	57	I
4.3	5.6	6.0	5.7	3.6	4.5	3.9	3.5	7.1	7.8	7.3	7.0	7.3	38	8.4	43	9.8	1	12.0	0		3	5.0	0		5	7.6	3	3.7	19	—	—	—	52	58	66	II
4.9	6.2	5.7	5.4	3.3	2.6	2.1	2.8	4.4	3.4	4.2	4.0	4.0	39	6.4	27	7.4	2	4.0	4	5.0	1	4.0	1	7.0	0		1	4.0	49	—	—	—	82	76	74	III
6.9	9.3	6.4	7.5	5.3	4.7	3.9	4.4	4.6	4.7	4.8	4.7	4.7	46	5.6	33	6.9	2	1.5	0		6	4.3	3	5.7	1	5.0	5	4.6	24	—	—	—	73	72	62	IV
6.1	7.2	6.3	6.4	4.6	5.8	4.7	4.5	2.8	3.8	4.9	3.6	3.8	34	5.3	31	6.6	1	3.0	3	4.0	12	3.2	7	2.3	4	1.8	5	2.4	27	—	—	—	65	23	1	V
7.9	7.7	6.3	5.9	6.4	5.5	4.2	3 8	1.8	2.3	4.0	3.3	2.8	20	4.0	16	5.4	0		0		23	4.2	13	4.4	3	3.3	4	3.2	41							VI
8.2	8.9	8.6	8.9	7.4	6.9	7.3	7.5	2.3	2.6	5.4	3.7	3.5	14	4.4	9	4.6	1	7.0	7	4.3	44	4.6	17	4.8	3	4.0	1	2.0	28							VII
8.3	8.6	8.4	8.5	6.5	5.6	5.0	6.6	3.7	2.7	5.5	4.4	4.1	12	7.3	17	8.7	0		5	3.6	27	4.1	19	4.5	5	6.8	4	6.2	35							VIII
5.9	6.7	6.4	6.7	3.2	3.3	3.2	3.5	1.7	1.9	3.2	1.6	2.1	20	4.2	18	5.1	0		0		12	2.8	8	2.5	0		5	4.2	57							IX
5.9	6.8	8.3	7.3	4.1	5.5	5.5	4.9	4.8	4.6	5.5	5.0	5.0	32	6.3	41	6.5	5	7.0	10	6.0	8	6.0	1	6.0	0		2	5.0	25	—	—	—	7	1		X
7.0	7.2	7.6	7.1	5.2	6.1	6.0	4.6	4.1	5.4	4.1	4.1	4.4	30	6.0	38	5.6	6	3.8	4	1.5	7	2.9	5	6.4	4	8.2	4	5.8	22	—	—	—	7	16	36	XI
6.5	5.9	7.2	6.0	4.2	3.4	4.3	4.5	5.4	5.1	4.6	4.1	4.8	27	5.5	27	5.7	8	2.9	8	5.1	11	9.4	10	10.8	1	16.0	0		32	—	—	—	36	38	47	XII
6.3	6.7	6.8	6.6	4.6	4.6	4.4	4.3	3.9	4.0	4.8	4 0	4.2	342	5.9	328	6.8	30	4.2	46	4.3	154	4.5	87	5.1	28	6.1	38	4.3	407							Год

| Ч и с л о д н е й | | | | | | |

Declassified in Part - Sanitized Copy Approved for Release @ 50-Yr 2013/11/22 : CIA-RDP81-01043R002700060015-6

78. ЧАПЛИНА, МЫС

$\varphi = 64°24'$ $\lambda = 187°46'$ $H_б = 9.1$ $H_б = 5$

Месяцы	Давление средн. (мб)	Температура 1	7	13	19	средн.	средн. макс.	средн. мин.	макс. (срочн.)	абс. макс.	число	абс. мин.	число	Абсолютная влажность (мб) 1	7	13	19	Относительная влажность (%) 1	7	13	19	мин.	число	Недостаток насыщения (мб) 1	7	13	19
I	1018.0	−19.7	−20.5	−20.0	20.4	20.2	−16.4	−23.8	−1.9	1.7	22	34.2	13	1.2	1.1	1.0	1.0	72	72	70	72	52	12	0.3	0.3	0.4	0.4
II	1011.0	−19.9	−20.0	−19.1	−20.0	−19.8	−16.3	−23.5	−4.1	−3.6	26	−36.5	28	1.2	1.1	1.2	1.1	73	73	74	72	50	27	0.3	0.3	0.4	0.4
III	1022.4	−20.7	−21.3	−18.2	−20.1	−20.1	15.9	−24.8	5.4	4.2	9	−41.3	2	1.1	1.0	1.3	1.2	76	75	77	79	57	27	0.3	0.3	0.3	0.2
IV	1011.0	−12.4	−12.8	−9.6	−10.6	−11.4	−8.2	−14.6	−0.1	0.4	17	−27.1	1	2.3	2.2	2.7	2.5	82	82	82	83	58	29	0.4	0.4	0.5	0.4
V	1014.3	−3.7	−3.0	−1.2	−1.6	−2.4	−0.3	−4.5	2.0	2.6	29	−17.0	1	4.4	4.6	5.1	5.0	92	90	90	92	69	14	0.4	0.4	0.5	0.4
VI	1012.9	0.9	1.6	2.3	1.6	1.6	3.6	0.1	9.4	10.2	28	−2.1	25	6.2	6.3	6.4	6.4	95	92	89	93	64	17, 28	0.4	0.7	0.9	0.5
VII	1010.7	3.3	4.0	4.6	4.0	4.0	6.0	2.6	7.9	10.9	2	1.3	6	7.5	7.7	7.9	7.6	97	95	93	93	70	21, 27	0.3	0.5	0.6	0.6
VIII	1008.2	4.1	4.5	5.9	4.8	4.8	7.2	3.0	9.5	12.7	17	1.5	3	7.7	7.9	8.1	7.8	93	93	87	91	48	23	0.5	0.6	1.3	0.7
IX	1013.3	3.2	3.1	4.3	3.4	3.5	5.0	2.2	6.2	8.4	26	−0.2	23	6.7	6.6	6.8	6.8	88	87	83	87	65	6	1.0	1.0	1.5	1.0
X	1010.8	−0.4	−0.4	−0.1	−0.1	−0.2	1.1	−1.8	3.4	4.2	17	−7.3	13	5.2	5.1	5.2	5.3	86	84	85	85	41	12	0.8	1.0	0.9	0.9
XI	1002.8	−3.9	−4.3	−4.3	−4.2	−4.2	−1.8	−6.9	2.0	2.2	1	−16.2	28	4.4	4.2	4.2	4.2	88	88	88	88	61	14	0.5	0.5	0.4	0.5
XII	1011.1	−10.6	−10.9	−10.2	−10.3	−10.5	−7.4	−13.4	1.1	3.2	27	−25.6	6	2.8	2.7	2.9	2.8	88	90	89	88	59	11, 12, 17	0.3	0.2	0.3	0.3
Год	1012.2	−6.6	−6.7	−5.5	−6.1	−6.2	−3.6	−8.8	9.5	12.8		−41.3		4.2	4.2	4.4	4.3	86	85	84	85	41	-	0.5	0.5	0.7	0.5

Месяцы	Осадки (мм) сумма	макс. за месяц	число	Число дней: с относит. влажностью в один из сроков ≤30%	≤50%	в 13 час. ≥80%	по облачности ясных О	ясных Н	пасмурных О	пасмурных Н	с облачностью от 0 до 2: 1 О	1 Н	7 О	7 Н	13 О	13 Н	19 О	19 Н	с облачностью от 8 до 10: 1 О	1 Н	7 О	7 Н	13 О	13 Н	19 О	19 Н	с осадками ≥0.1	≥1.0	≥5.0	≥10.0	≥20.0	●	*
I	14.6	5.7	19	0	0	7	15	16	6	1	18	21	19	20	15	24	21	25	12	9	12	10	10	7	9	6	8	4	1	0	0	0	8
II	4.7	2.7	25	0	1	8	7	12	9	9	16	16	12	14	9	15	12	14	12	12	15	13	16	12	14	13	5	1	0	0	0	0	5
III	7.7	3.7	15	0	0	13	7	10	5	5	16	20	14	17	11	18	14	17	13	11	14	13	18	12	15	13	13	1	0	0	0	0	13
IV	8.6	5.5	17	0	0	19	3	4	13	6	10	12	7	16	11	15	5	11	18	15	19	12	19	14	24	18	7	2	1	0	0	2	7
V	5.5	2.2	5	0	0	27	2	4	19	13	9	11	5	9	8	12	7	11	21	20	24	22	20	17	23	20	10	1	0	0	0	4	10
VI	35.8	13.1	13	0	0	25	2	5	18	14	4	9	8	9	6	9	7	10	23	21	22	21	22	20	20	19	9	6	3	1	0	9	4
VII	64.6	29.9	16	0	0	29	1	3	23	18	4	8	3	7	4	6	2	6	23	23	26	24	26	25	26	24	14	9	3	2	1	14	0
VIII	76.7	16.4	8	0	1	24	0	2	20	8	5	10	4	9	7	13	1	11	25	19	26	20	24	18	28	19	17	9	6	3	0	17	0
IX	7.8	2.4	7, 22	0	0	16	1	12	13	6	12	21	7	17	5	18	8	15	17	8	21	10	22	11	22	11	9	3	0	0	0	9	0
X	31.2	7.4	31	0	1	23	1	5	18	9	8	12	5	13	3	9	7	9	21	18	23	17	27	20	22	20	10	7	3	0	0	10	6
XI	18.8	3.3	1	0	0	24	1	3	14	11	4	8	3	10	4	8	10	12	19	15	21	15	22	21	16	14	17	9	0	0	0	9	16
XII	13.7	3.5	29	0	0	25	3	6	11	3	13	18	12	19	5	15	11	16	16	12	16	10	23	13	18	13	11	6	0	0	0	4	10
Год	289.7	29.9		0	3	240	43	82	169	103	119	166	99	160	88	162	105	157	220	183	239	187	249	189	237	190	130	58	17	6	1	78	79

Месяцы	Давление атмосферы в миллибарах, средние декадные: I дек.	II дек.	III дек.	Средние декадные температуры воздуха: I	II	III	Повторяемость баллов видимости: 0—1 ≤200 м	2 200 500 м	3 500 1000 м	4 1—2 км	5 2—4 км	6 4—10 км	7 10—20 км	8—9 20 км и более	Повторяемость основных форм облаков: Cl	Cc	Cs	Ac	As	Cb	Cu, Fc	Sc	Ns	Fb	St, Fs	≡	?	0	Число дней в месяце: с осадками без учета количества ◉	⊛	⊖	с разными атмосферными явлениями ⊘	⊜	≡м	≡м	⌧	∞	⌓
I	1012.4	1016.1	1024.9	−23.0	−24.2	−13.9	1	1	2	0	2	4	15	99	5	0	4	14	4	0	0	22	15	0	1	0	0	67	0	11	11	5	0	0	0	0	0	5
II	1020.7	1009.7	1000.6	−17.5	−21.0	−21.1	12	11	14	0	3	5	10	57	2	0	4	9	0	0	0	25	33	0	0	0	0	44	0	13	13	3	0	0	0	0	0	7
III	1033.8	1023.1	1011.3	−20.3	−20.1	−19.8	7	3	12	2	2	7	23	68	2	0	4	22	0	0	1	31	22	0	1	0	0	46	0	21	21	5	0	0	0	0	0	9
IV	1007.3	1013.6	1012.3	−15.9	−6.6	−11.5	0	5	9	1	3	3	27	72	5	0	8	23	1	1	1	60	14	0	1	1	0	27	2	15	14	2	0	0	0	0	0	6
V	1016.4	1014.0	1012.8	−3.1	−3.2	−1.0	5	12	14	0	1	2	14	76	4	0	4	12	0	1	0	42	17	0	3	21	0	28	6	15	14	7	0	0	1	0	0	0
VI	1015.4	1006.4	1017.0	0.8	1.0	3.0	6	20	10	1	1	6	21	55	4	0	2	16	1	0	0	27	15	1	10	31	0	18	11	4	1	1	0	5	0	0	0	0
VII	1009.9	1010.6	1011.5	3.6	3.9	4.4	10	24	7	10	2	6	24	41	8	0	4	14	1	0	1	29	10	0	12	47	0	9	19	0	0	0	1	4	0	0	0	0
VIII	1004.5	1013.1	1007.2	5.1	5.1	4.3	7	5	12	6	2	4	17	71	22	0	2	18	15	4	1	40	2	14	4	25	0	5	21	0	0	0	1	4	0	0	0	0
IX	1008.2	1010.8	1020.6	3.6	3.9	2.8	0	1	3	0	1	5	6	104	35	3	3	29	18	2	0	29	1	2	16	4	0	18	15	0	0	1	3	0	0	0	0	8
X	1006.9	1020.0	1005.9	−1.1	0.7	−0.3	0	1	2	2	10	13	15	81	12	1	0	12	11	10	4	43	17	9	8	3	0	15	11	15	11	2	0	0	0	0	0	7
XI	998.3	1005.4	1004.6	−0.2	−3.7	−8.6	0	0	4	5	12	15	21	63	9	0	1	7	11	11	0	52	22	6	4	2	0	9	9	21	16	0	0	1	0	0	0	2
XII	1007.2	1017.0	1009.3	−16.4	−11.9	−3.9	0	1	3	9	9	15	14	73	16	0	3	9	14	0	0	42	18	4	5	0	2	28	5	22	22	1	0	0	0	0	0	6
Сумма	—	—	—	—	—	—	48	84	92	36	48	85	207	860	124	4	39	185	76	29	8	442	186	36	65	134	2	314	99	137	123	27	5	14	1	0	0	50

Declassified in Part - Sanitized Copy Approved for Release @ 50-Yr 2013/11/22 : CIA-RDP81-01043R002700060015-6

Declassified in Part - Sanitized Copy Approved for Release @ 50-Yr 2013/11/22 : CIA-RDP81-01043R002700060015-6

78. ЧАПЛИНА, мыс $h_2 = -h_1 = 10.7$ С. П. Слуцкий I–VI, Д. Н. Морозов VII–XII

Облачность общая				Облачность низкая				Ветер скорость (м/сек)					Ветер С		Ветер СВ		Ветер В		Ветер ЮВ		Ветер Ю		Ветер ЮЗ		Ветер З		Ветер СЗ		Штиль	Средняя высота снежного покрова (см) заснеженный участок			открытый участок			Месяцы
I	V	VII	IX	I	V	VII	IX	I	V	VII	IX	сред.	число случ.	сред.	число случ.	сред.	число случ.	сред.	число случ.	сред.	число случ.	сред.	число случ.	сред.	число случ.	сред.	число случ.	сред.		I дек.	II дек.	III дек.	I дек.	II дек.	III дек.	
4.1	3.8	4.2	3.1	3.1	3.4	2.3	1.9	8.7	8.2	8.8	8.4	8.5	79	10.7	15	8.8	4	4.5	3	4.7	5	6.0	1	4.0	1	7.0	2	2.0	14	—	—	—	12	12	21	I
4.3	5.3	6.0	5.5	4.3	4.9	4.4	4.9	10.0	10.1	10.5	10.5	10.2	72	10.3	27	11.4	2	8.0	1	2.0	1	6.0	1	16.0	4	12.2	1	11.0	3	—	—	—	19	24	29	II
4.5	5.1	6.3	5.2	3.5	4.4	4.0	4.4	6.8	7.4	8.0	7.4	7.4	77	8.8	16	6.6	11	7.2	2	1.0	2	9.0	0		2	3.0	1	8.0	13	—	—	—	22	27	31	III
6.3	6.6	6.3	8.2	5.6	4.6	4.7	6.1	9.8	9.8	10.4	9.3	9.8	64	10.9	38	10.5	0		1	8.0	1	7.0	9	7.8	9		0		7	—	—	—	31	34	40	IV
6.9	8.0	8.8	7.8	6.5	7.2	5.8	6.5	6.5	6.1	6.4	6.4	6.4	56	7.7	30	7.3	11	6.4	5	4.2	3	6.3	6	4.8	0		1	1.0	12	—	—	—	43	37	27	V
8.0	7.5	7.8	7.3	6.9	7.0	6.9	6.5	5.0	5.0	5.7	5.9	5.6	31	5.4	25	6.1	0		6	2.3	8	5.7	20	6.0	1	2.0	2	3.0	9	—			5			VI
8.1	8.7	8.5	8.9	7.4	7.7	8.1	7.9	4.2	4.5	4.7	4.5	4.5	22	5.2	10	3.2	4	5.8	12	3.0	33	4.4	23	5.5	1	2.0	2	3.0	7							VII
8.2	8.6	7.9	9.2	6.3	6.9	5.8	6.3	6.1	5.9	6.1	6.0	6.0	24	8.7	20	6.9	7	3.0	7	3.9	26	5.0	25	5.2	1	11.0	3	7.0	1							VIII
5.9	7.4	7.7	7.4	2.8	4.0	4.0	4.4	7.4	7.8	7.8	7.6	7.0	52	9.0	38	6.5	3	6.7	4	4.0	6	4.8	8	5.1	1	6.0	7	9.0	1							IX
6.9	7.9	8.7	7.6	5.8	5.6	6.6	6.9	10.1	9.8	10.0	10.4	10.1	43	12.0	24	10.0	26	9.7	12	8.8	7	9.0	1	2.0	1	3.0	10	6.0	0	—	—		7	3		X
7.5	8.1	7.9	6.0	6.2	5.8	7.0	5.3	8.6	9.5	9.0	9.4	9.2	35	11.5	23	9.4	11	11.9	5	6.8	13	6.0	5	7.2	14	6.0	13	8.0	1	—	—	—	6	12	14	XI
5.6	5.8	7.9	6.1	4.0	3.7	4.8	4.5	8.8	9.5	8.8	8.9	9.0	54	8.6	14	8.6	8	9.8	4	10.8	13	14.6	7	11.4	6	8.2	16	6.2	2	—	—	—	14	18	28	XII
6.4	6.9	7.2	6.8	5.2	5.4	5.4	5.5	7.7	7.8	8.0	7.9	7.8	600	9.8	288	8.2	87	8.2	82	5.6	117	8.4	146	6.3	32	7.2	88	6.0	70							Годы

Ч и с л о д н е й																		со средней суточной температурой																				Месяцы
К	(К)	▼	⊔	V	≤	≡	=	⟍	+	+	⊞	без отсчетов по термометру		с туманом	с гололедом																									
												срок 15 ч	срок 21 ч																												
0	0	0	3	2	1	0	—	10	8	2	31	31	31	31						10	5	10	3	3														I
0	0	0	0	3	1	0	—	12	16	3	29	28	28	28					2	4	8	9	6	2														II
0	0	0	3	2	1	1	—	8	18	3	31	31	31	31					2	3	10	8	6	3														III
0	0	0	1	1	0	3	—	9	20	20	30	30	28	30							1	7	11	5	6													IV
0	0	0	1	6	1	12	—	5	8	0	31	29	12	31									1	4	24	2												V
0	0	0	0	1	0	21	—	2	1	0	6	0	0	18											3	28	4											VI
0	0	0	0	0	0	24	—	0	0	0	0	0	0	0												28	3											VII
0	0	0	0	0	0	16	—	4	0	0	0	0	0	0												19	12											VIII
0	0	0	1	0	0	3	—	5	8	0	0	0	0	3												29	1											IX
0	0	0	2	0	0	3	—	9	3	3	14	14	9	30												18	12											X
0	0	0	0	0	0	5	—	12	10	6	28	18	14	28										8	6	13	6											XI
0	0	0	1	0	0	6	—	7	6	6	31	29	27	31							2	11	3	6	8	1												XII
0	0	0	12	15	4	105	—	83	99	43	289	201	169	286					4	17	26	42	36	28	71	126	29											Годы

Повторяемость ветра по градациям скорости и максимальная скорость ветра по румбам

скорости от 1 до 4 м/сек								скорости от 5 до 9 м/сек								скорости от 10 до 14 м/сек								скорости ≥15 м/сек и более								макс. скорость в м/сек								Месяцы
С	СВ	В	ЮВ	Ю	ЮЗ	З	СЗ	С	СВ	В	ЮВ	Ю	ЮЗ	З	СЗ	С	СВ	В	ЮВ	Ю	ЮЗ	З	СЗ	С	СВ	В	ЮВ	Ю	ЮЗ	З	СЗ	С	СВ	В	ЮВ	Ю	ЮЗ	З	СЗ	
13	2	2	1	2	1	0	2	24	7	2	2	1	2	0	0	17	5	0	0	1	0	0	0	25	1	0	0	0	0	0	0	24	16	6	7	14	7		3	I
12	3	1	0	0	0	0	0	18	6	1	0	1	0	1	0	25	12	1	1	0	0	1	0	15	7	0	0	0	2	1	1	24	28	10		6	16	16	16	II
22	6	1	0	0	1	0	1	23	8	7	1	1	0	1	0	14	4	2	2	0	0	0	0	16	0	0	0	0	0	0	1	24	13	11	10	9	1	5	16	III
8	5	0	0	0	2	0	1	18	11	0	2	1	4	0	0	20	17	0	0	0	2	0	0	16	6	0	0	0	0	0	0	28	28		8	5	12		1	IV
13	9	5	2	2	4	0	1	26	15	2	1	1	2	0	0	13	7	2	1	0	0	9	0	3	1	2	0	0	0	0	0	16	15	17	14	6	8		1	V
10	5	2	4	3	10	1	3	19	17	0	1	3	19	0	0	0	3	0	0	1	9	0	0	0	0	0	0	0	1	0	0	9	11	2	6	12	15	2	4	VI
8	8	3	7	18	11	2	1	11	2	3	4	14	20	0	1	2	0	0	0	1	1	0	0	0	0	0	0	0	0	0	0	12	8	8	9	10	10	2	5	VII
5	8	5	5	9	14	2	0	8	8	2	3	16	18	1	2	8	4	0	0	1	0	0	1	9	0	0	0	0	1	0	0	17	14	9	7	19	15	8	10	VIII
2	10	2	3	4	2	0	1	26	19	3	0	2	6	1	0	18	7	0	0	0	0	0	2	7	0	0	0	0	0	0	1	17	14	8	4	7	8	6	16	IX
1	1	1	1	0	1	2	3	11	10	15	7	3	0	0	5	18	13	6	4	4	0	0	1	11	2	3	0	0	0	0	1	23	18	25	12	13	2	4	17	X
1	3	1	1	3	2	6	4	8	9	5	4	7	3	4	6	19	6	2	1	1	1	3	17	6	5	3	0	0	1	1	2	24	16	24	11	10	15	16	20	XI
10	2	0	0	0	1	3	6	18	8	4	3	1	2	2	9	22	5	3	1	4	2	0	2	2	1	1	0	5	2	1	0	18	16	18	14	24	19	24	14	XII
105	62	23	24	41	19	16	23	210	120	44	28	53	76	10	26	174	83	16	9	13	15	4	7	103	23	9	0	5	7	3	6	24	23	25	14	24	19	24	20	Сумма

Declassified in Part - Sanitized Copy Approved for Release @ 50-Yr 2013/11/22 : CIA-RDP81-01043R002700060015-6

Declassified in Part - Sanitized Copy Approved for Release @ 50-Yr 2013/11/22 : CIA-RDP81-01043R002700060015-6

$\varphi = 63\ 04'$ $\lambda = 179\ 22'$ $H_0 = 6.2$ $H_c = .5$

79. УГОЛЬНАЯ. бухта

Месяцы	Давление средн. (мб)	Температура С: 1	7	13	19	средн.	средн. макс.	средн. мин.	макс. (срочн.)	абс. макс.	число	абс. мин.	число	Абсолютная влажность (мб): 1	7	13	19	Относительная влажность (%): 1	7	13	19	мин.	число	Недостаток насыщения (мб): 1	7	13	19
I	1017.0	16.0	−14.4	−13.8	15.5	−14.9	−11.4	−19.6	0.1	0.6	21	36.3	14	—	—	—				—	—	—			—	—	
II	1010.8	−19.0	−19.1	−17.6	−19.1	−18.7	−14.5	−22.8	−0.7	−0.4	12	43.6	28		—	—	—	—		—	—			—	—	—	—
III	1023.1	−18.3	−19.8	−15.2	−16.6	−17.5	−12.8	−22.4	−1.0	−0.5	15	−39.1	3			—			—	—		—	—		—		—
IV	1014.0	−11.9	−11.9	−9.3	−10.2	−10.8	−7.8	−13.6	0.3	0.9	19	−25.2	10		—	—	—	—	—	—	—	—	—	—	—	—	—
V	1014.7	−3.0	−2.0	−0.1	−0.9	−1.5	1.0	−4.3	3.2	4.2	31	−20.8	1	4.7	4.9	5.3	5.2	93	91	87	90	60	30	0.3	0.5	0.9	0.6
VI	1012.6	1.7	3.5	5.7	4.5	3.8	7.8	0.7	14.5	15.4	23	−5.3	15	6.4	6.9	7.3	7.3	93	88	80	86	52	28	0.6	1.1	2.2	1.4
VII	1008.5	5.9	8.6	10.7	9.5	8.7	12.4	4.4	19.0	19.6	18, 29	−0.3	6	8.7	9.5	9.9	9.9	93	85	78	84	51	26	0.7	1.9	3.3	2.3
VIII	1008.7	6.9	8.7	11.3	9.7	9.2	13.3	4.4	22.0	22.7	16	−3.7	30	9.0	9.8	9.9	10.1	89	85	73	83	39	6	1.1	1.8	3.9	2.2
IX	1016.6	1.7	3.1	6.3	3.9	3.8	7.3	0.1	13.4	15.1	6	−5.6	22	6.2	6.5	7.0	6.8	88	85	73	83	51	6	0.9	1.2	2.7	1.5
X	1008.6	−0.9	−0.6	1.2	−0.3	−0.2	2.2	−3.2	5.3	5.7	14	−18.5	12	5.1	5.3	5.4	5.4	85	86	79	85	45	1	0.9	0.8	1.4	0.8
XI	1004.2	−7.6	−7.7	−7.5	−8.2	−7.8	−4.2	11.4	3.2	3.5	1	−24.6	16	3.2	3.2	3.2	3.0	79	79	78	78	45	28	0.6	0.7	0.7	0.7
XII	1010.0	10.9	−11.3	−11.5	−12.2	−11.5	7.3	−16.5	3.0	3.6	27, 29	28.3	6	2.4	2.6	2.5	2.4	80	82	82	81	56	27	0.5	0.4	0.5	0.5
Год	1012.4	−6.0	−5.2	−3.3	−4.6	−4.8	1.2	−8.7	22.0	22.7		−43.6		—			—	—		—	—	—	—	—	—	—	—

Месяцы	Осадки (мм): сумма	макс. за месяц	число	Число дней: с относит. влажностью в один из сроков <30%	<50%	в 13 час. >80%	по облачности ясных О	Н	пасмурных О	Н	с облачностью от 0 до 2: 1 О	Н	7 О	Н	13 О	Н	19 О	Н	с облачностью от 8 до 10: 1 О	Н	7 О	Н	13 О	Н	19 О	Н	с осадками ≥0.1	≥1.0	≥5.0	≥10.0	≥20.0	●	*
I	10.3	2.0	21	—	—	—	8	10	15	8	12	19	9	17	8	11	12	14	18	10	19	03	20	16	16	15	11	4	0	0	0	4	11
II	13.8	3.7	25	—	—	—	7	12	10	3	13	20	8	18	11	17	11	18	14	7	19	8	16	10	12	8	10	5	0	0	0	0	10
III	16.7	5.2	7	—	—	—	6	17	9	1	19	24	11	25	11	24	8	20	9	6	15	6	18	6	21	9	10	5	1	0	0	1	10
IV	1.2	0.3	1, 13, 17	—	—	—	9	13	12	3	14	20	11	20	12	18	12	19	14	9	18	9	16	11	15	8	5	0	0	0	0	1	5
V	4.9	1.8	19	0	0	25	1	5	18	12	6	11	5	11	4	11	6	10	24	20	23	17	26	19	22	18	9	2	0	0	0	3	9
VI	16.1	3.8	5	0	0	18	2	9	14	10	11	15	6	13	9	16	7	15	17	15	22	17	18	13	18	14	10	6	0	0	0	9	4
VII	29.9	5.8	6	0	0	17	0	7	20	10	5	12	1	14	3	12	3	11	23	17	25	15	24	16	24	17	13	9	1	0	0	13	0
VIII	63.5	14.6	5	0	4	9	0	6	17	9	6	17	5	16	5	10	5	10	20	12	25	15	22	17	24	19	17	13	4	2	0	17	0
IX	39.5	21.3	9	0	0	9	4	10	10	7	14	18	6	15	8	14	8	14	13	9	23	13	19	14	17	13	7	4	3	1	1	7	4
X	55.1	17.9	31	0	2	17	1	2	20	14	8	13	2	6	3	8	3	5	22	17	27	23	26	18	27	25	21	12	3	1	0	16	14
XI	26.1	6.6	1	0	1	18	3	6	18	13	9	11	5	7	5	7	7	11	31	17	22	23	25	22	22	17	19	8	1	0	0	6	18
XII	14.5	6.9	27	0	0	18	5	5	9	7	12	14	12	14	6	8	13	17	10	17	17	15	24	19	18	13	12	3	1	0	0	2	12
Год	291.6	21.3		—	—	—	46	102	172	97	129	194	81	176	85	156	205	164	214	156	255	172	254	181	236	176	144	71	14	4	1	79	97

Месяцы	Давление атмосферы в миллибарах, средние декадные: I дек.	II дек.	III дек.	Средние декадные температуры воздуха: I	II	III	Повторяемость баллов видимости: 0–1 <200 м	2 200–500 м	3 500–1000 м	4 1–2 км	5 2–4 км	6 4–10 км	7 10–20 км	8–9 20 км и более	Повторяемость основных форм облаков: Cl	Cc	Cs	Ac	As	Cb	Cu, Fc	Sc	Ns	Fb	St, Fs	÷	?	0	Число дней в месяце: с осадками без учета количества: ◉	⊛	⊖	с разными атмосферными явлениями: ⊘	⊟	⊟м	⊠м	⊳	∞	△
I	1017.7	1016.4	1016.9	−21.7	−20.3	−4.0	2	6	11	4	6	17	28	50	6	3	0	12	13	1	0	28	17	1	9	1	8	38	5	18	18	4	0	—	—	0	0	0
II	1020.1	1007.6	1003.3	−13.9	−18.2	−25.4	2	15	21	0	7	3	10	54	6	1	4	9	19	0	0	10	22	0	1	0	9	38	1	14	14	0	0	—	—	0	0	3
III	1029.7	1025.3	1015.1	−18.2	−15.0	−19.1	0	4	10	0	2	10	13	85	13	3	4	20	22	2	0	19	11	1	0	0	1	44	1	14	14	5	0	—	—	0	0	3
IV	1013.3	1013.0	1015.6	17.2	−6.4	−8.9	0	6	12	5	1	8	14	74	9	2	1	24	10	7	0	32	11	0	1	0	2	37	2	13	1	1	0	—	—	0	0	4
V	1013.3	1016.5	1014.2	−2.4	−2.9	0.5	0	5	3	0	3	6	28	79	18	0	3	12	3	5	0	49	13	1	17	4	0	16	3	15	14	6	0	—	—	0	0	0
VI	1015.1	1007.0	1015.6	2.1	2.7	6.8	0	1	6	5	7	12	19	70	19	1	2	17	5	1	1	17	17	6	22	4	0	24	14	4	3	4	3	—	—	0	0	0
VII	1007.2	1007.5	1010.5	6.2	8.6	10.9	1	2	9	6	2	20	9	75	21	0	4	35	6	7	5	37	4	0	21	11	0	8	17	0	0	0	3	—	—	0	0	0
VIII	1003.2	1012.5	1010.3	9.5	11.8	6.4	0	0	1	0	0	15	11	97	16	1	2	32	5	10	8	47	13	9	3	1	0	13	23	0	0	2	6	—	—	0	0	1
IX	1011.9	1015.2	1022.6	5.0	3.8	2.6	0	1	1	1	0	11	11	95	15	0	0	23	4	8	2	44	5	1	6	2	0	28	10	6	4	0	0			0	0	5
X	1008.8	1014.0	1003.6	−2.7	0.8	1.4	0	0	1	2	3	28	19	71	8	1	1	16	7	19	1	55	19	6	4	0	1	11	16	15	13	6	0	—	—	0	0	0
XI	999.2	1004.5	1008.8	−2.6	−8.8	−11.8	1	2	10	2	5	29	25	46	10	0	2	8	4	31	0	45	16	0	0	1	2	22	7	22	21	5	0	—		0	0	0
XII	1009.3	1017.0	1004.2	−18.5	−10.4	−6.1	3	2	7	3	2	13	21	73	8	0	1	4	4	11	0	44	11	0	4	1	3	40	3	19	19	12	0	—		0	0	1
Сумма	—	—	—	—	—	—	9	44	92	28	38	172	208	869	149	12	24	212	102	102	17	427	159	25	88	25	26	319	102	140	132	45	12	—	—	0	0	17

Declassified in Part - Sanitized Copy Approved for Release @ 50-Yr 2013/11/22 : CIA-RDP81-01043R002700060015-6

Declassified in Part - Sanitized Copy Approved for Release @ 50-Yr 2013/11/22 : CIA-RDP81-01043R002700060015-6

79. УГОЛЬНАЯ, бухта $h_д = -$ $h_т = 10.7$ Г. И. Голубчин VII XII

Облачность: общая 1	7	13	19	нижняя 1	7	13	19	Ветер: скорость (м/сек) 1	7	13	19	средн.	С число случ.	С средн.	СВ число случ.	СВ средн.	В число случ.	В средн.	ЮВ число случ.	ЮВ средн.	Ю число случ.	Ю средн.	ЮЗ число случ.	ЮЗ средн.	З число случ.	З средн.	СЗ число случ.	СЗ средн.	затишье	Средняя высота снежного покрова (см): защищенный участок I дек.	II дек.	III дек.	открытый участок I дек.	II дек.	III дек.	Месяцы
6.0	6.5	7.2	5.4	3.6	4.2	5.8	4.9	8.9	8.1	8.7	7.9	8.4	41	14.4	4	10.2	12	6.6	21	5.6	2	3.5	3	4.3	2	3.5	17	11.4	22				—	—	—	I
5.2	6.9	6.0	5.0	2.7	3.2	3.8	3.2	7.9	9.4	9.4	7.8	8.6	33	12.2	22	10.6	5	4.6	5	6.8	1	1.0	0		2	7.0	25	10.2	19				—	—	—	II
3.5	5.5	6.0	7.1	2.1	1.9	2.0	3.2	5.3	4.9	5.3	5.5	5.2	23	10.9	8	6.4	7	5.1	19	5.4	1	2.0	3	2.7	8	4.0	22	7.6	33				—		—	III
4.9	6.4	5.5	5.6	3.2	3.3	3.7	3.2	7.9	8.2	8.4	8.8	8.3	42	11.7	12	8.8	3	6.0	2	3.0	2	1.5	0		1	2.0	38	9.8	20				—	—	—	IV
7.9	7.6	8.2	7.5	6.4	6.0	6.2	6.4	3.3	3.4	4.5	4.9	4.0	28	8.3	5	6.9	11	7.2	12	3.3	1	3.0	2	5.0	4	2.0	18	5.5	43				—	—	—	V
5.8	7.7	6.5	6.7	5.0	5.7	4.5	4.8	2.9	4.6	5.5	4.7	4.4	24	9.9	7	6.0	6	6.2	12	5.0	1	2.0	11	5.8	12	4.8	6	4.8	41				—	—		VI
7.8	8.6	8.1	8.2	5.9	5.0	5.5	5.9	1.9	2.9	4.5	3.4	3.2	3	3.0	11	4.5	9	5.2	27	3.6	2	4.0	16	5.9	12	4.6	6	5.5	38							VII
7.3	8.1	7.7	7.8	4.3	4.8	6.1	6.4	3.0	3.6	5.3	3.8	3.9	19	9.4	12	6.6	1	3.0	11	3.5	2	2.0	3	5.0	11	2.9	17	8.2	48							VIII
4.6	7.7	6.8	6.2	3.3	4.7	4.8	4.8	2.4	2.9	5.0	2.8	3.3	29	5.7	6	4.8	1	5.0	7	3.9	0		2	2.5	4	3.0	24	6.2	47							IX
7.3	8.8	8.6	8.7	5.7	7.5	6.5	8.0	5.0	5.7	6.4	4.3	5.4	11	7.3	11	6.6	18	7.6	29	6.7	2	5.5	1	5.0	1	2.0	19	8.4	32				—	—	—	X
7.1	7.9	8.2	7.5	6.2	7.5	7.7	6.0	6.1	5.8	7.3	5.7	6.2	31	9.4	6	6.0	10	7.6	4	6.8	1	7.0	0		3	2.7	36	8.2	29	—	—	—	1	4	10	XI
6.1	5.7	7.2	5.7	5.5	5.1	6.5	4.4	5.3	5.0	3.9	4.2	4.6	8	6.5	8	6.0	8	10.4	5	6.8	3	7.0	3	6.3	9	3.4	27	10.4	53	—	—	—	4	4	4	XII
6.1	7.3	7.2	6.8	4.5	4.9	5.3	5.1	5.0	5.4	6.2	5.3	5.5	292	10.2	112	7.3	91	6.8	154	5.1	18	3.8	44	5.3	69	3.8	255	8.5	425							Год

Число дней: ⊠	(⊠)	▲	⊔	V	∽	≡	=	⟍	✣	✣	⊠	без оттепели по термометру: срочному	максимальному	с морозом по минимальному термометру	со средней суточной температурой: ниже −40°,0	от −40,0 до −35°,0	от −34,9 до −30°,0	от −29,9 до −25°,0	от −24,9 до −20°,0	от −19,9 до −15°,0	от −14,9 до −10°,0	от −9,9 до −5°,0	от −4,9 до 0°,0	от 0,1 до 5°,0	от 5,1 до 10°,0	от 10,1 до 15°,0	от 15,1 до 20°,0	от 20,1 до 25°,0	от 25,1 до 30°,0	от 30,1 до 35°,0	от 35,1 до 40°,0	Месяцы
0	0	0	1	3	3	1	—	11	8	17	31	30	27	31			1	6	4	5	4	4	7									I
0	0	0	0	0	1	0	—	13	18	18	28	28	28	28		1	3	3	6	5	6	3	1									II
0	0	0	4	1	0	1	—	5	9	18	31	31	31	31			3		7	12	4	4	1									III
0	0	0	1	0	2	0	—	8	11	17	30	28	37	30					1	12	4	5	8									IV
0	0	0	4	2	0	6	—	3	1	0	31	12	6	30							1	2	18	10								V
0	0	0	4	0	0	10	—	5	2	1	16	1	0	8									2	18	10							VI
0	0	0	0	0	0	13	—	0	0	0	0	0	0	0										3	17	11						VII
0	0	0	2	0	0	1	—	4	0	0	0	0	0	2										1	19	10	1					VIII
0	0	0	12	0	0	4	—	1	0	0	0	0	0	13									1	22	7							IX
0	0	0	6	0	2	1	—	2	0	0	9	8	7	19							1	1	15	14								X
0	0	0	3	2	3	3	—	7	8	14	27	24	21	29					1	5	5	7	10	2								XI
0	0	0	9	4	1	5	—	5	6	13	31	27	26	31				1	4	7	5	7	6	1								XII
0	0	0	46	12	12	45	—	64	63	98	234	189	173	252		1	7	10	23	46	30	33	69	71	53	21	1					Год

Повторяемость ветра по градациям скоростей и максимальная скорость ветра по румбам

скоростью от 1 до 4 м/сек: С	СВ	В	ЮВ	Ю	ЮЗ	З	СЗ	скоростью от 5 до 9 м/сек: С	СВ	В	ЮВ	Ю	ЮЗ	З	СЗ	скоростью от 10 до 14 м/сек: С	СВ	В	ЮВ	Ю	ЮЗ	З	СЗ	скоростью в 15 м/сек и более: С	СВ	В	ЮВ	Ю	ЮЗ	З	СЗ	макс. скорость в м/сек: С	СВ	В	ЮВ	Ю	ЮЗ	З	СЗ	Месяцы
2	0	6	12	1	1	2	1	4	1	3	4	1	2	0	3	10	4	4	4	0	0	0	11	22	0	0	0	0	0	0	4	24	13	12	12	5	6	4	20	I
3	3	3	2	1	0	0	3	7	6	2	2	0	0	3	7	13	7	0	1	0	0	0	8	9	6	0	0	0	0	0	7	24	18	7	12	1		8	20	II
0	3	3	8	2	1	7	1	9	3	5	9	0	1	2	13	10	2	0	1	0	0	0	7	4	0	0	0	0	0	0	0	16	12	8	14	2	5	8	12	III
1	0	1	2	2	0	1	2	12	6	2	0	0	0	0	16	21	6	0	0	0	0	0	16	8	0	0	0	0	0	0	4	26	14	8	4	2		2	20	IV
7	0	5	10	1	0	4	5	11	5	3	2	0	2	0	12	8	0	2	0	0	0	0	0	3	0	1	0	0	0	0	0	16	8	16	6	3	5	2	8	V
2	3	2	4	1	3	5	3	6	3	4	7	0	8	6	3	13	1	0	0	0	1	0	0	3	1	0	0	0	0	0	0	16	16	6	8	2	10	8	6	VI
4	5	6	19	1	8	6	1	0	5	4	7	1	7	4	6	0	0	0	0	0	2	0	0	0	0	0	0	0	0	0	0	4	6	8	6	5	10	8	6	VII
3	7	1	8	2	0	10	6	6	2	0	3	0	3	2	3	9	1	0	0	0	0	0	7	1	1	0	0	0	0	0	1	16	16	3	5	2	5	8	16	VIII
13	4	0	4	0	2	4	7	11	2	1	3	0	0	0	13	5	0	0	0	0	0	0	4	0	0	0	0	0	0	0	0	14	6	5	5		3	3	11	IX
1	5	3	9	1	0	1	3	8	4	11	13	1	1	0	8	3	1	4	6	0	0	0	7	0	1	1	0	0	0	0	0	12	15	18	10	8	5	2	14	X
5	2	3	2	0	0	4	8	11	3	2	1	1	0	0	14	10	1	5	1	0	0	0	9	4	0	0	0	0	0	0	5	16	12	12	10	7		4	24	XI
1	2	1	0	1	1	7	7	6	5	2	5	1	2	2	8	2	0	4	0	1	0	0	5	0	0	1	0	0	0	0	7	12	8	15	8	2	8	6	28	XII
42	34	34	80	13	16	51	47	91	45	39	56	5	26	19	106	104	23	19	13	1	3	0	71	54	9	3	0	0	0	0	28	26	18	18	14	8	10	8	28	Сумма

Declassified in Part - Sanitized Copy Approved for Release @ 50-Yr 2013/11/22 : CIA-RDP81-01043R002700060015-6

Declassified in Part - Sanitized Copy Approved for Release @ 50-Yr 2013/11/22 : CIA-RDP81-01043R002700060015-6

80. НАВАРИН, мыс

$\varphi = 62°16'$ $\lambda = 179°08'$ $H_б = 11.2$ $H_c = 15$

Месяцы	Давление средн. (мб)	Температура °C: 1	7	13	19	средн.	средн. макс.	средн. мин.	макс. (срочн.)	абс. макс.	число	абс. мин.	число	Абсолютная влажность (мб): 1	7	13	19	Относительная влажность (%): 1	7	13	19	мин.	число	Недостаток насыщения (мб): 1	7	13	19
I	1012.7	-11.7	11.3	-11.0	-11.4	11.4	8.7	-14.3	1.6	2.1	23	-27.4	13	—	—							—	—				
II	1005.4	-14.0	-14.6	14.3	-14.6	14.4	-11.0	-17.4	0.4	1.1	12	-31.5	27	—	—	—	—	—	—	—	—	—	—	—	—	—	—
III	1020.0	-15.1	-15.3	13.6	-14.1	-14.5	-11.2	17.8	0.3	1.0	15	-31.1	1	—	—	—	—	—	—	—	—	—	—	—	—	—	—
IV	1010.5	-8.6	-8.7	-6.6	-7.4	-7.8	-5.6	-10.2	2.5	2.7	21	-18.7	8	—	—	—	—	—	—	—	—	—	—	—	—	—	—
V	1012.2	-1.0	-0.4	0.7	-0.3	-0.2	1.8	-2.3	5.6	6.5	31	-9.4	1	4.7	4.8	5.0	4.9	82	80	78	81	34	15	1.0	1.3	1.5	1.2
VI	1011.0	2.5	3.5	4.5	3.1	3.4	5.8	1.4	17.5	17.5	28	-0.6	1	6.6	6.7	6.8	6.7	90	85	82	88	36	11	0.8	1.4	1.9	1.0
VII	1007.4	6.0	6.5	7.1	6.6	6.6	8.7	5.0	12.0	14.9	14	2.3	6	8.6	8.7	9.2	9.1	92	90	91	93	57	14	0.8	1.0	1.0	0.7
VIII	1007.4	7.2	7.1	8.5	7.7	7.6	9.6	5.5	11.5	12.3	21	0.1	30	8.9	8.7	9.2	9.2	87	86	83	88	42	22	1.3	1.3	1.9	1.4
IX	1014.9	4.1	4.4	7.0	5.4	5.3	7.6	2.7	12.6	12.7	5	-1.5	30	—	—	—	—	—	—	—	—	—	—	—	—	—	—
X	1005.9	0.8	0.7	1.9	1.1	1.1	2.8	-1.0	6.0	6.3	17	-9.0	12	—	—	—	—	—	—	—	—	—	—	—	—	—	—
XI	1001.1	-4.5	-4.5	-4.4	-5.2	-4.6	-2.3	-7.5	4.0	4.1	1	-19.7	16	—	—	—	—	—	—	—	—	—	—	—	—	—	—
XII	1007.6	-7.4	-7.4	-8.0	-8.4	-7.8	-4.9	-11.8	2.7	2.7	27	-23.0	4	—	—	—	—	—	—	—	—	—	—	—	—	—	—
Год	1009.7	-3.4	-3.3	-2.4	-3.1	-3.0	-0.6	-5.6	17.5	17.5		-31.5		—	—	—	—	—	—	—	—	—	—	—	—	—	—

Месяцы	Осадки (мм): сумма	макс. за месяц	число	Число дней: с относит. влажностью в один из сроков <30%	<50%	в 13 час >80%	по облачности ясных О	Н	пасмурн. О	Н	с облачностью от 0 до 2: 1 О	Н	7 О	Н	13 О	Н	19 О	Н	с облачностью от 8 до 10: 1 О	Н	7 О	Н	13 О	Н	19 О	Н	с осадками >0.1	>1.0	>5.0	10.0	20.0	●	✱
I	10.6	2.3	23	—	—	—	6	12	15	11	11	12	10	12	7	12	12	15	17	16	17	15	21	14	13	13	14	5	0	0	0	4	14
II	5.4	3.2	12	—	—	—	5	10	14	8	11	16	8	13	8	12	10	15	14	10	18	13	19	15	14	11	8	1	0	0	0	2	8
III	4.4	2.0	8	—	—	—	9	16	6	1	20	23	13	23	12	23	12	18	9	6	11	2	17	6	16	10	7	1	0	0	0	1	7
IV	1.6	0.7	18	—	—	—	5	7	9	4	11	16	6	11	12	17	10	16	13	10	20	14	13	5	15	11	5	0	0	0	0	0	5
V	6.5	4.2	20	0	2	16	2	7	18	18	5	10	5	11	4	11	4	11	23	19	24	17	20	14	23	17	6	1	0	0	0	4	5
VI	23.5	5.7	5	0	2	20	1	1	22	17	4	6	1	6	4	5	4	6	25	23	24	21	25	22	26	22	13	7	3	0	0	13	0
VII	51.9	11.8	15	0	0	27	0	1	25	21	2	4	1	5	2	4	1	3	28	25	27	24	28	25	28	24	23	13	4	1	0	23	0
VIII	35.9	9.9	5	0	2	21	0	0	17	14	4	5	7	8	4	8	3	5	23	22	23	20	22	18	26	22	13	10	1	0	0	13	0
IX	20.3	7.6	1	—	—	—	3	7	10	5	9	12	3	8	4	8	8	12	14	12	20	10	18	14	15	11	9	5	2	0	0	9	4
X	116.6	19.2	31	—	—	—	0	1	20	14	5	7	2	4	4	7	1	3	23	20	22	19	24	21	24	21	21	17	10	4	0	16	12
XI	44.1	12.5	19	—	—	—	1	2	18	8	3	6	4	5	1	7	6	9	21	17	21	20	24	12	18	14	14	6	3	3	0	8	12
XII	30.0	11.1	27	—	—	—	1	2	14	11	6	8	7	7	4	10	5	8	21	19	15	14	20	13	20	17	15	7	2	1	0	5	15
Год	350.8	19.2		—	—	—	33	66	188	127	91	125	67	113	66	124	76	121	231	199	242	189	251	179	238	193	148	73	25	9	0	98	82

Месяцы	Давление атмосферы в миллибарах, средние декадные: I дек.	II дек.	III дек.	Средние декадные температуры воздуха: I	II	III	Повторяемость баллов видимости: 0—1 <200 м	2 200—500 м	3 500—1000 м	4 1—2 км	5 2—4 км	6 1—10 км	7 10—20 км	8—9 20 км и более	Повторяемость основных форм облаков: Cl	Cc	Cs	Ac	As	Cb	Cu, Fc	Sc	Ns	Fb	St, Fs	≡	?	n	Число дней в месяце: с осадками без учета количества: ●	⊛	⊖	с разными атмосферными явлениями: ⊘	⊠	≡м	≡м	∝	∞	⌂
I	1011.4	1013.1	1013.7	-18.1	-14.9	-2.1	3	3	8	6	24	29	43	8	6	0	8	10	3	6	2	30	39	1	10	0	0	29	6	20	20	0	0	2	0	0	0	0
II	1014.3	1002.4	998.0	-10.8	-13.4	-19.9	15	1	8	14	11	14	30	19	3	0	5	11	10	1	1	27	34	0	0	0	0	30	2	17	19	1	0	0	0	0	0	6
III	1026.8	1022.5	1011.7	-14.6	-12.5	-16.3	1	3	3	4	14	24	43	32	8	0	20	13	13	1	18	16	16	3	5	0	0	38	1	18	18	4	0	0	1	0	0	9
IV	1010.1	1009.7	1011.7	-13.1	-4.0	-6.4	0	0	1	2	9	25	35	48	3	2	10	26	13	1	9	58	12	6	10	0	0	14	1	19	20	1	0	2	0	0	0	8
V	1010.5	1012.9	1013.0	-1.0	-0.4	0.6	5	6	3	5	3	14	27	61	13	0	12	23	5	6	3	45	17	11	11	7	1	13	10	16	14	5	0	6	0	0	0	1
VI	1012.5	1005.6	1014.8	3.1	2.7	4.3	8	10	10	1	9	24	21	37	8	0	4	21	8	2	9	23	18	10	35	19	0	5	26	4	5	2	5	6	0	0	0	0
VII	1005.7	1005.7	1010.4	5.7	6.6	7.3	6	18	6	1	11	24	22	36	9	0	3	24	5	0	1	43	17	1	31	23	0	0	30	0	0	0	5	7	0	0	0	0
VIII	1002.4	1012.2	1007.5	7.8	7.7	7.3	21	9	3	2	3	11	24	51	9	0	3	16	9	4	2	55	12	19	21	26	0	8	23	0	1	2	1	8	0	0	0	1
IX	1010.1	1013.6	1021.0	6.4	4.9	4.6	0	0	2	1	1	3	17	96	24	3	11	32	5	2	4	76	7	2	7	0	0	14	12	4	1	3	0	3	0	0	0	8
X	1006.4	1011.6	1000.2	-1.5	2.5	2.2	0	0	1	0	11	23	34	55	13	0	8	13	8	12	10	73	33	48	6	0	0	0	19	17	13	0	0	0	0	0	0	2
XI	995.1	1002.2	1005.1	-0.9	-4.4	-8.8	1	1	5	6	8	13	23	63	16	0	9	21	9	10	3	86	11	19	5	1	0	4	11	22	21	0	0	0	0	0	0	4
XII	1006.6	1013.4	1002.8	-13.2	-7.9	-2.8	0	1	3	7	6	23	29	55	16	0	8	9	4	16	1	74	19	14	5	1	0	10	5	25	26	4	0	0	0	0	0	3
Сумма	—	—	—	—	—	—	60	52	53	49	110	227	348	561	128	5	101	219	92	61	63	606	235	134	146	77	1	165	151	162	158	22	11	34	1	0	0	42

Declassified in Part - Sanitized Copy Approved for Release @ 50-Yr 2013/11/22 : CIA-RDP81-01043R002700060015-6

Declassified in Part - Sanitized Copy Approved for Release @ 50-Yr 2013/11/22 : CIA-RDP81-01043R002700060015-6

80. НАВАРИН. мыс $h_a = 11.2$ $h_y = 8.2$ Л. В. Иноземцев I—VIII А. К. Ильин VIII—XII

Облачность общая				Облачность нижняя				Ветер: скорость (м/сек)				С		СВ		В		ЮВ		Ю		ЮЗ		З		СЗ		затишье	Средняя высота снежного покрова (см) защищенный участок			открытый участок			Месяцы
1	7	13	19	1	7	13	19	1	7	13	19	число случ.	средн.	число случ.	средн.	число случ.	средн.	число случ.	средн.	число случ.	средн.	число случ.	средн.	число случ.	средн.	число случ.	средн.		I дек.	II дек.	III дек.	I дек.	II дек.	III дек.	
6.1	6.2	7.0	5.2	5.6	5.4	5.3	4.8	14.0	14.0	14.9	13.5	14.1	65	15.7	30	15.2	12	9.2	9	8.7	0		7	11.4	1	6.0	0		0	—	—	—	1	2	8	I
5.6	6.6	6.9	5.8	4.0	4.8	5.3	4.2	16.7	16.9	16.0	15.8	16.4	57	17.3	43	18.0	1	7.0	1	14.0	2	10.0	3	6.3	2	6.5	0		3	—	—	—	8	8	8	II
3.2	4.5	5.6	5.7	2.2	1.6	2.0	3.9	8.6	9.1	9.4	9.8	9.2	67	8.7	36	12.8	1	6.0	4	9.8	4	5.8	0		1	9.0	8	4.5	5	—	—	—	9	11	10	III
5.3	7.1	5.5	5.6	4.2	5.2	3.0	4.3	10.8	10.7	10.5	10.6	10.6	57	13.3	31	12.8	2	8.0	1	2.0	4	3.0	7	4.4	0		10	6.4	8	—	—	—	9	8	4	IV
8.0	7.8	7.4	7.7	6.4	6.1	5.6	6.0	6.3	7.4	7.1	7.5	7.1	33	9.4	45	10.3	3	8.7	3	2.0	12	2.2	10	2.8	1	5.0	5	2.4	12	—	—		5	9		V
8.5	8.7	8.5	8.6	7.8	7.4	7.6	7.5	5.8	6.9	7.4	7.2	6.8	22	9.9	30	10.2	3	7.0	4	2.2	14	2.9	35	6.0	4	4.0	0		8							VI
9.2	9.3	9.2	9.3	8.5	8.0	8.3	8.3	4.5	5.3	6.0	4.6	5.1	6	7.7	34	8.5	10	6.9	2	1.5	16	2.0	37	4.6	5	4.4	0		14							VII
8.2	7.6	8.0	8.6	7.7	7.0	6.8	7.6	5.2	5.5	6.1	5.5	5.6	18	10.6	21	10.3	0		1	6.0	21	3.6	37	4.1	12	4.4	1	5.0	13							VIII
5.7	7.6	7.1	6.1	4.8	5.4	5.6	4.8	4.5	5.1	5.3	4.6	4.9	42	6.0	18	7.1	1	6.0	1	4.0	3	2.3	15	3.3	15	3.9	19	4.1	6							IX
8.1	8.5	8.1	8.4	7.2	7.4	7.0	7.5	8.8	8.9	9.0	7.9	8.6	32	8.3	45	11.0	11	10.4	13	7.3	5	7.6	7	3.8	1	4.0	7	4.1	3	—	—		3	2		X
7.7	7.5	8.7	7.3	6.6	7.2	6.0	6.0	9.2	9.9	9.4	10.6	9.8	53	9.5	44	11.1	3	10.7	0		0		10	10.0	2	7.5	5	6.2	3		—	—		2	2	XI
7.2	6.6	7.5	7.2	6.8	6.3	5.7	6.5	8.7	8.3	8.7	9.3	8.8	51	8.6	30	9.1	4	12.2	2	5.5	6	12.8	14	8.6	6	5.5	0		2	—	—	—	2	2	12	XII
6.9	7.4	7.5	7.1	6.0	6.0	5.7	6.0	8.6	9.0	9.2	8.9	8.9	503	11.1	416	11.6	51	9.0	41	6.5	87	4.0	182	5.6	80	4.7	53	4.6	77							Год

| Ч И С Л О Д Н Е Й | | | | | | |

Declassified in Part - Sanitized Copy Approved for Release @ 50-Yr 2013/11/22 : CIA-RDP81-01043R002700060015-6

СВЕДЕНИЯ О ПОСЛЕДНЕМ МОРОЗЕ И ПОСЛЕДНЕМ СНЕГЕ В ПЕРВОМ ПОЛУГОДИИ И ПЕРВОМ МОРОЗЕ И ПЕРВОМ СНЕГЕ ВО ВТОРОМ ПОЛУГОДИИ 1951 г.

Станция	Последний мороз первого полугодия	Первый мороз второго полугодия	Последний снег первого полугодия	Первый снег второго полугодия
1. Пирамида	VI 12	IX 2	VI 30	IX 3
2. Баренцбург	VI 30	IX 1	VI 30	IX 1
3. Рудольфа, остров	— —	— —	— —	— —
4. Тихая, бухта	— —	— —	— —	— —
5. Русская Гавань	VII 2	VIII 10	VII 13	VIII 26
6. Столбовой, мыс	VI 25	IX 2	VII 2	VIII 13
7. Малые Кармакулы	VI 25	IX 7	VII 2	IX 1
8. Хабарово	VII 1	IX 13	VII 1	IX 2
9. Визе, остров	— —	— —	— —	— —
10. Домашний, остров	— —	— —	— —	— —
11. Солнечная, бухта	— —	— —	VI 28	VII 27
12. Челюскина, мыс	— —	— —	VI 28	VII 23
13. Уединения, остров	— —	— —	— —	— —
14. Русский, остров	— —	— —	VI 26	IX 6
15. Желания, мыс	— —	— —	VI 27	VII 28
16. Тыртова, остров	— —	— —	VI 26	VII 28
17. Правды, остров	— —	— —	— —	— —
18. Усть-Таймыра	— —	— —	— —	— —
19. Эклипс, бухта	— —	— —	— —	— —
20. Стерлегова, мыс	— —	— —	VI 29	VII 27
21. Таймыр, озеро	VI 28	VIII 22	VI 26	VIII 9
22. Диксона, остров	VII 4	IX 1	VII 3	VIII 8
23. Белый, остров	VII 4	VIII 19	VI 30	VIII 28
24. Выходной, мыс	— —	— —	— —	— —
25. Дровяной, мыс	VII 4	VIII 28	VI 30	VIII 28
26. Лескина, мыс	VII 11	VIII 11	VI 25	VIII 18
27. Сопочная Карга	VI 27	VIII 19	VI 30	VIII 29
28. Гыда-Яно	VII 1	VII 16	VI 30	VIII 31
29. Кресты-Таймырские	VI 27	VIII 15	VI 27	VIII 19
30. Болванский Нос, мыс	VII 20	IX 13	VII 1	IX 2
31. Таднбе-Яга	VII 3	VII 19	VII 17	IX 2
32. Толстый Нос, мыс	VI 27	VIII 26	VI 26	VIII 22
33. Югорский Шар, пролив	VII 1	IX 6	VII 1	IX 4
34. Амдерма	VII 3	IX 13	VII 2	IX 2
35. Марре-Сале	VII 21	IX 5	VII 19	IX 3
36. Усть-Енисейский порт	VI 27	VIII 15	VI 27	VIII 22
37. Дудинка	VI 27	VIII 20	VI 28	IX 3
38. Усть-Кара	VII 14	X 1	VII 2	IX 2
39. Каменный, мыс	VII 4	IX 2	VI 26	IX 2
40. Игарка	VI 12	VIII 20	VI 12	IX 4
41. Малый Таймыр, остров	— —	— —	— —	— —
42. Андрея, остров	— —	— —	— —	— —
43. Котельный, остров	— —	— —	— —	— —
44. Темп, бухта	— —	— —	— —	— —
45. Прончищевой М., бухта	— —	— —	VI 28	VII 23
46. Санникова, пролив	— —	— —	VI 22	VII 26
47. Преображения, остров	— —	— —	VI 29	VII 24
48. Косистый, мыс	VII 19	VIII 16	VI 27	VII 28
49. Кигилях, мыс	— —	— —	VI 17	VII 30
50. Усть-Оленек	— —	— —	— —	— —
51. Таймылыр	VII 6	VIII 2	VII 5	VIII 24
52. Хатанга	VI 17	VIII 23	VI 24	VIII 22
53. Тикси, бухта	VII 31	IX 8	VI 28	IX 11
54. Мостах, остров	VII 24	IX 21	VI 27	IX 11
55. Волочанка	VI 27	VIII 15	VI 28	VIII 22
56. Усть-Янск	VI 27	VIII 5	VI 27	IX 11
57. Шалаурова, мыс	— —	— —	VI 29	VII 31
58. Ахазея	VI 22	VII 25	V 21	VIII 4
59. Четырехстолбовой, остров	— —	— —	VI 23	VII 24
60. Чокурдах	VI 15	VIII 6	VI 21	VIII 3
61. Ваилькаркай, мыс	— —	— —	— —	— —
62. Айон, остров	— —	— —	— —	— —
63. Билнингса, мыс	— —	— —	— —	— —
64. Апаппельхино	VI 23	VII 22	VI 22	VII 22
65. Певек	VI 23	VII 23	VI 16	VII 22
66. Амбарчик, бухта	VI 23	VII 26	VI 6	VII 6
67. Раучуа	— —	— —	— —	— —
68. Кресты-Колымские	VI 8	IX 8	VI 15	IX 8
69. Врангеля, остров	— —	— —	VI 23	VII 22
70. Шмидта, мыс	— —	— —	— —	— —
71. Ванкарем	VII 1	VIII 22	VII 28	VIII 22
72. Колючин, остров	— —	— —	VI 20	VII 27
73. Сердце-Камень, мыс	VI 24	VII 23	VI 24	VII 23
74. Уэлен	VI 24	VIII 16	VI 24	VII 23
75. Ратманова, остров	VI 25	VIII 31	VI 24	VIII 23
76. Оловянная (зал. Креста), бухта	VI 27	VIII 29	VI 19	IX 6
77. Провидения, бухта	VI 25	VIII 30	VI 20	IX 7
78. Чаплина, мыс	VI 25	IX 23	VI 20	X 2
79. Угольная, бухта	VI 21	IX 3	VI 14	IX 7
80. Наварин, мыс	VI 24	IX 18	VI 14	IX 8

Declassified in Part - Sanitized Copy Approved for Release @ 50-Yr 2013/11/22 : CIA-RDP81-01043R002700060015-6