



Рис. 5. Полевой аспиратор с раскрытыми передними дверцами




Рис. 1

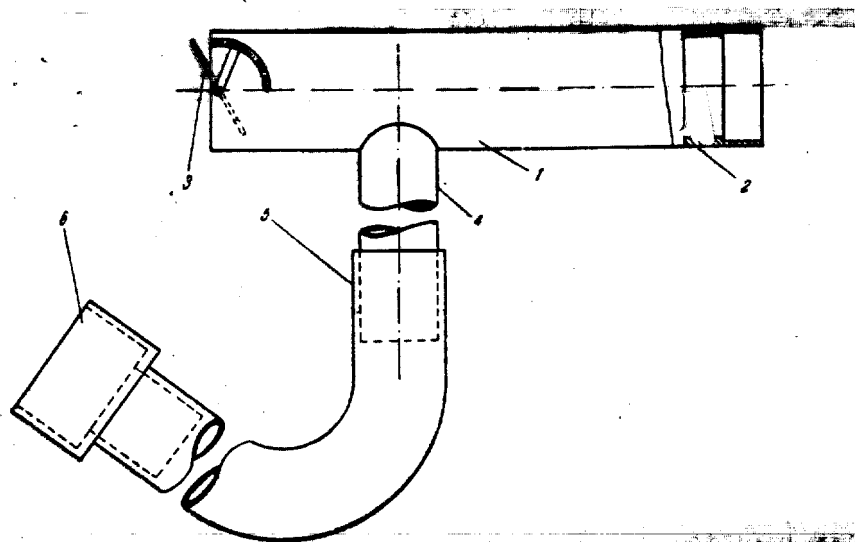


Рис. 2. Автомобильный аспиратор второго типа
1 — Т-образная труба; 2 — втулка для крепления металлических
алюминиевых; 3 — дроссельная заслонка; 4 — узкий патрубок; 5 — ре-
зиновый шланг; 6 — переходная втулка

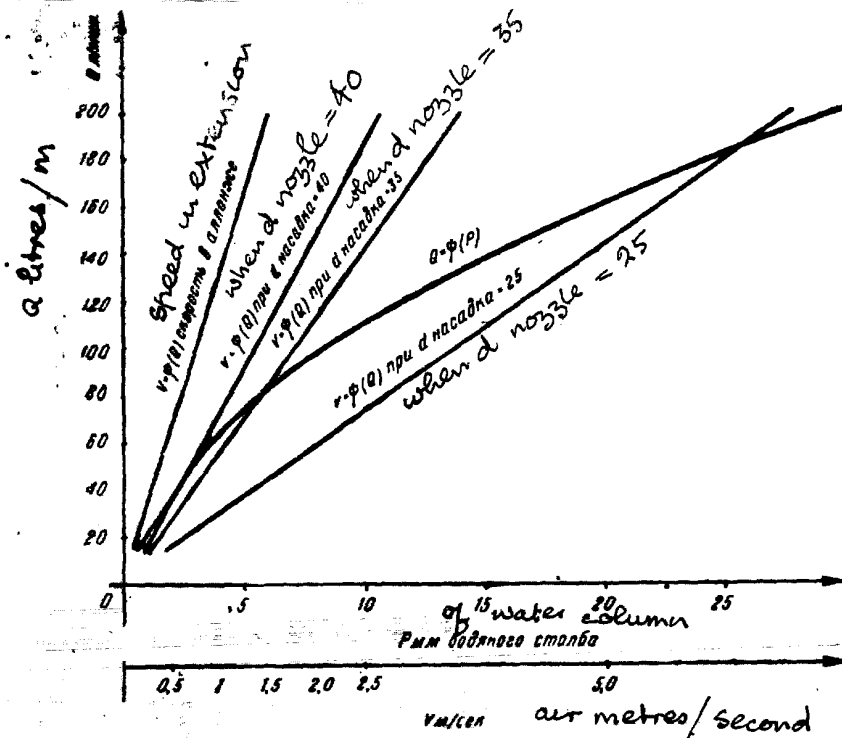


Рис. 4. График рабочих скоростей в аллонже, скоростей отсоса при засадках и производительности автомобильного аспиратора

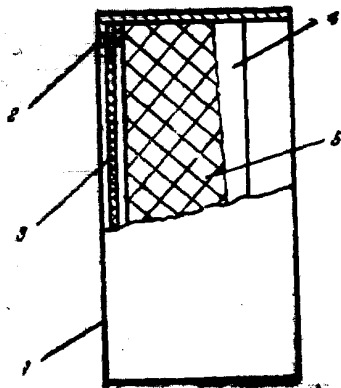


Рис. 3. Металлический аллонж:
 1 — дюралюминиевый цилиндр;
 2 — упорное кольцо; 3 — под-
 держивающая сетка; 4 — коль-
 цевая уплотняющая пружина;
 5 — минеральная вата